



ÅRSREGNSKAPET FOR REGNSKAPSÅRET 2020 - GENERELL INFORMASJON

Enheten

Organisasjonsnummer: 966 777 001
Organisasjonsform: Aksjeselskap
Foretaksnavn: KELVIN AS
Forretningsadresse: Malmskriverveien 35
1337 SANDVIKA

Regnskapsår

Årsregnskapets periode: 01.01.2020 - 31.12.2020

Konsern

Morselskap i konsern: Nei

Regnskapsregler

Regler for små foretak benyttet: Nei
Benyttet ved utarbeidelsen av årsregnskapet til selskapet: Regnskapslovens alminnelige regler

Årsregnskapet fastsatt av kompetent organ

Bekreftet av representant for selskapet: Trond Paulsen
Dato for fastsettelse av årsregnskapet: 19.03.2021

Grunnlag for avgivelse

År 2020: Årsregnskapet er elektronisk innlevert
År 2019: Tall er hentet fra elektronisk innlevert årsregnskap fra 2020

Det er ikke krav til at årsregnskapet m.v. som sendes til Regnskapsregisteret er undertegnet. Kontrollen på at dette er utført ligger hos revisor/enhetens øverste organ. Sikkerheten ivaretas ved at innsender har rolle/rettighet for innsending av årsregnskapet via Altinn, og ved at det bekreftes at årsregnskapet er fastsatt av kompetent organ.

Brønnøysundregistrene, 15.09.2022



Resultatregnskap

Beløp i: NOK	Note	2020	2019
RESULTATREGNSKAP			
Inntekter			
Salgsinntekt	2, 4, 10	244 018 517	249 352 574
Annen driftsinntekt		700	350
Sum inntekter		244 019 217	249 352 924
Kostnader			
Varekostnad	2, 8, 10	212 815 526	220 071 326
Lønnskostnad	5	16 266 758	15 156 346
Avskrivning av driftsmidler og immaterielle eiendeler	2, 7	319 269	247 405
Annen driftskostnad	2, 3, 5, 10	8 105 534	9 061 161
Sum kostnader		237 507 087	244 536 238
Driftsresultat		6 512 130	4 816 686
Finansinntekter og finanskostnader			
Annen renteinntekt	6	3 427	5 838
Annen finansinntekt	6	44 474	140 285
Verdiøkning markedsbaserte omløpsmidler	6, 11	8 297	14 970
Sum finansinntekter		56 199	161 093
Verdireduksjon markedsbaserte omløpsmidler	6, 11		
Annen rentekostnad	6	117 074	80 381
Annen finanskostnad	6	33 536	486 836
Sum finanskostnader		150 610	567 217
Netto finans	6	-94 411	-406 125
Ordinært resultat før skattekostnad		6 417 719	4 410 561
Skattekostnad på ordinært resultat	13	1 414 514	997 104
Ordinært resultat etter skattekostnad		5 003 205	3 413 457
Årsresultat	15	5 003 205	3 413 457



Resultatregnskap

Beløp i: NOK	Note	2020	2019
Årsresultat etter minoritetsinteresser		5 003 205	3 413 457
Totalresultat		5 003 205	3 413 457
Overføringer og disponeringer			
Ordinært utbytte	15	5 000 000	
Avsatt til annen egenkapital		3 205	3 413 457
Sum overføringer og disponeringer		5 003 205	3 413 457



Balanse

Beløp i: NOK	Note	2020	2019
BALANSE - EIENDELER			
Anleggsmidler			
Immaterielle eiendeler			
Utsatt skattefordel	2, 13	185 484	176 071
Sum immaterielle eiendeler		185 484	176 071
Varige driftsmidler			
Driftsløsøre, inventar o.a. utstyr	7	637 900	505 568
Sum varige driftsmidler	16	637 900	505 568
Sum anleggsmidler		823 384	681 639
Omløpsmidler			
Varer			
Sum varer	2, 8, 16	4 443 968	7 077 377
Fordringer			
Kundefordringer	9, 10, 16	52 243 120	37 358 154
Andre kortsiktige fordringer		1 475 230	166 677
Sum fordringer	2	53 718 350	37 524 831
Investeringer			
Markedsbaserte aksjer	11	145 177	136 880
Sum investeringer		145 177	136 880
Bankinnskudd, kontanter og lignende			
Bankinnskudd, kontanter o.l.	12	18 282 235	9 327 191
Sum bankinnskudd, kontanter og lignende		18 282 235	9 327 191
Sum omløpsmidler		76 589 731	54 066 279
SUM EIENDELER		77 413 114	54 747 919



Balanse

Beløp i: NOK	Note	2020	2019
BALANSE - EGENKAPITAL OG GJELD			
Egenkapital			
Innskutt egenkapital			
Aksjekapital	14	2 000 000	2 000 000
Sum innskutt egenkapital		2 000 000	2 000 000
Opptjent egenkapital			
Annen egenkapital		12 970 495	12 967 291
Sum opptjent egenkapital		12 970 495	12 967 291
Sum egenkapital	15	14 970 495	14 967 291
Sum langsiktig gjeld		0	0
Kortsiktig gjeld			
Leverandørgjeld	10	33 128 172	28 179 007
Betalbar skatt	13	1 423 927	1 002 111
Skyldig offentlige avgifter		9 004 314	6 777 313
Utbytte	15	5 000 000	
Annen kortsiktig gjeld	2, 16, 17	13 886 207	3 822 197
Sum kortsiktig gjeld		62 442 619	39 780 628
Sum gjeld		62 442 619	39 780 628
SUM EGENKAPITAL OG GJELD		77 413 114	54 747 919



Til generalforsamlingen i Kelvin AS

UAVHENGIG REVISORS BERETNING FOR 2020

Uttalelse om revisjonen av årsregnskapet

Konklusjon

Vi har revidert Kelvin AS' årsregnskap som består av balanse per 31. desember 2020, resultatregnskap, kontantstrømpoppstilling for regnskapsåret avsluttet per denne datoen og noter til årsregnskapet, herunder et sammendrag av viktige regnskapsprinsipper.

Etter vår mening er det medfølgende årsregnskapet avgitt i samsvar med lov og forskrifter og gir et rettviseende bilde av selskapets finansielle stilling per 31. desember 2020, og av dets resultater og kontantstrømmer for regnskapsåret avsluttet per denne datoen i samsvar med regnskapslovens regler og god regnskapsskikk i Norge.

Grunnlag for konklusjonen

Vi har gjennomført revisjonen i samsvar med lov, forskrift og god revisjonsskikk i Norge, herunder de internasjonale revisjonsstandardene (ISA-ene). Våre oppgaver og plikter i henhold til disse standardene er beskrevet i *Revisors oppgaver og plikter ved revisjon av årsregnskapet*. Vi er uavhengige av selskapet slik det kreves i lov og forskrift, og har overholdt våre øvrige etiske forpliktelser i samsvar med disse kravene. Etter vår oppfatning er innhentet revisjonsbevis tilstrekkelig og hensiktsmessig som grunnlag for vår konklusjon.

Øvrig informasjon

Ledelsen er ansvarlig for øvrig informasjon. Øvrig informasjon består av informasjon i årsrapporten, men inkluderer ikke årsregnskapet og revisjonsberetningen.

Vår uttalelse om revisjonen av årsregnskapet dekker ikke øvrig informasjon, og vi attesterer ikke den øvrige informasjonen.

I forbindelse med revisjonen av årsregnskapet er det vår oppgave å lese øvrig informasjon med det formål å vurdere hvorvidt det foreligger vesentlig inkonsistens mellom øvrig informasjon og årsregnskapet, kunnskap vi har opparbeidet oss under revisjonen, eller hvorvidt den tilsynelatende inneholder vesentlig feilinformasjon. Dersom vi hadde konkludert med at den øvrige informasjonen inneholder vesentlig feilinformasjon er vi pålagt å rapportere det. Vi har ingenting å rapportere i så henseende.

Styrets og daglig leders ansvar for årsregnskapet

Styret og daglig leder (ledelsen) er ansvarlig for å utarbeide årsregnskapet i samsvar med lov og forskrifter, herunder for at det gir et rettviseende bilde i samsvar med regnskapslovens regler og god regnskapsskikk i Norge. Ledelsen er også ansvarlig for slik intern kontroll som den finner nødvendig for å kunne utarbeide et årsregnskap som ikke inneholder vesentlig feilinformasjon, verken som følge av misligheter eller utilsiktede feil.

Ved utarbeidelsen av årsregnskapet må ledelsen ta standpunkt til selskapets evne til fortsatt drift og opplyse om forhold av betydning for fortsatt drift. Forutsetningen om fortsatt drift



skal legges til grunn for årsregnskapet så lenge det ikke er sannsynlig at virksomheten vil bli avvirket.

Revisors oppgaver og plikter ved revisjonen av årsregnskapet

Vårt mål er å oppnå betryggende sikkerhet for at årsregnskapet som helhet ikke inneholder vesentlig feilinformasjon, verken som følge av misligheter eller utilsiktede feil, og å avgi en revisjonsberetning som inneholder vår konklusjon. Betryggende sikkerhet er en høy grad av sikkerhet, men ingen garanti for at en revisjon utført i samsvar med lov, forskrift og god revisjonsskikk i Norge, herunder ISA-ene, alltid vil avdekke vesentlig feilinformasjon som eksisterer. Feilinformasjon kan oppstå som følge av misligheter eller utilsiktede feil. Feilinformasjon blir vurdert som vesentlig dersom den enkeltvis eller samlet med rimelighet kan forventes å påvirke økonomiske beslutninger som brukerne foretar basert på årsregnskapet.

For videre beskrivelse av revisors oppgaver og plikter vises det til <https://revisorforeningen.no/revisjonsberetninger>

Uttalelse om andre lovmessige krav

Konklusjon om årsberetningen

Basert på vår revisjon av årsregnskapet som beskrevet ovenfor, mener vi at opplysningene i årsberetningen om årsregnskapet, forutsetningen om fortsatt drift og forslaget til anvendelse av overskuddet er konsistente med årsregnskapet og i samsvar med lov og forskrifter.

Konklusjon om registrering og dokumentasjon

Basert på vår revisjon av årsregnskapet som beskrevet ovenfor, og kontrollhandlinger vi har funnet nødvendig i henhold til internasjonal standard for attestasjonsoppdrag (ISAE) 3000 «Attestasjonsoppdrag som ikke er revisjon eller forenklet revisorkontroll av historisk finansiell informasjon», mener vi at ledelsen har oppfylt sin plikt til å sørge for ordentlig og oversiktlig registrering og dokumentasjon av selskapets regnskapsopplysninger i samsvar med lov og god bokføringsskikk i Norge.

Oslo, den 19. mars 2021

Lundes Revisjonskontor I DA

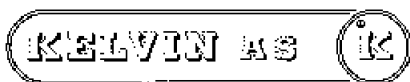
Bente Hole
Statsautorisert revisor



Årsregnskap 2020 Kelvin AS

**Styrets årsberetning
Resultatregnskap
Balanse
Kontantstrøm
Noter til regnskapet**

Org.nr.: 966 777 001



Arsberetning 2020

VIRKSOMHETENS ART

Kelvin AS leverer og installerer kulde og varmesystemer for supermarked-segmentet og andre industrielle aktører i Norge. Anleggene følges opp med serviceavtaler. Firmaets kontorer ligger i Sandvika, Bærum kommune.

FORTSATT DRIFT

I samsvar med regnskapslovens § 3-3a bekreftes det at forutsetningen om fortsatt drift er til stede og at denne forutsetningen er lagt til grunn ved utarbeidelsen av regnskapet.

FREMTIDIG UTVIKLING

Ordrereserven ved årsskiftet 2020/21 er på nivå med foregående år. Det forventes stabil utvikling av omsetning, og resultat på linje med foregående år.

REDEGJØRELSE FOR ÅRSREGNSKAPET

Sum driftsinntekter for Kelvin AS i 2020 ble MNOK 244,0 mot MNOK 249,4 i 2019. Dette innebærer en nedgang på -2,14 %. EBITDA for Kelvin AS ble MNOK 6,9 i 2020 mot MNOK 4,7 i 2019. Dette innebærer en endring på 44,76 %. Oppgangen skyldes hovedsakelig reduserte kostnader og godt gjennomførte leveranseprosjekter. Det regnskapsmessige overskuddet etter skatt for 2020 ble på MNOK 5,0 mot MNOK 3,4 i 2019. Dette innebærer en endring på 46,57 %.

Styret kjenner ikke til noen forhold av viktighet for å bedømme selskapets stilling og resultat som ikke fremgår av årsregnskapet med noter. Det foreligger p.t. ingen tvister for selskapet, og det er ikke inntruffet forhold etter regnskapsårets slutt som etter styrets syn har betydning ved bedømmelse av årsregnskapet. Styret mener at årsregnskapet gir et rett-visende bilde av selskapets eiendeler og gjeld, finansielle stilling og resultat.

ÅRSRESULTAT OG DISPONERING AV OVERSKUDDET

Styret har gjort grundige vurderinger av selskapets likviditetssituasjon og vurderer den som tilfredsstillende. Styret har på denne basis funnet det forsvarlig å foreslå et utbytte på NOK 5 000 000, resterende årsoverskudd er overført til annen egenkapital. Selskapet har ved årsskiftet en egenkapitalandel på 19,3 % mot 27,3 % året før.

RISIKO

Styret er av den oppfatning at selskapet har etablert gode rutiner for styring, rapportering og kontroll. Styret er godt kjent med den risiko som selskapet er eksponert for i sin virksomhet. Markedet er preget av konkurranse om oppdragene. Selskapet er eksponert for de faktorer som påvirker kundene, de større matvarekjedene, deres investeringsvilje og -behov.

Selskapet har tradisjonelt liten risiko for tap på utestående fordringer. Det er ingen indikasjoner i markedet at dette endres. Bedriftens markedsmessige posisjon har styrket seg i 2020, og forventes også god i 2021.

Selskapet er i liten grad eksponert for valutarisiko.

ARBEIDSMILJØ, LIKESTILLING OG DISKRIMINERING

Styret anser arbeidsmiljøet i selskapet som godt. Det er ikke iverksatt spesielle tiltak i denne forbindelse. Ansatte i virksomheten har ikke vært utsatt for ulykker eller skader i forbindelse med utførelsen av sitt arbeid. Sykefraværet siste år har vært på totalt 46 dager, som utgjør ca. 1 % av total arbeidstid i regnskapsåret. Kelvin investerte i nye lokaler med cellekontorer for alle ansatte i 2020. Dette for å bedre arbeidsforhold for de ansatte.

Kelvin AS praktiserer full likestilling mellom kvinner og menn, og har innarbeidet en personalpolitikk som anses for å være kjønnsnøytral på alle områder. Med likestilling menes likeverd, like muligheter og like rettigheter. Selskapet hadde ved årets utløp 17 ansatte.

Selskapet arbeider aktivt for å forhindre diskriminering som følge av nedsatt funksjonsevne, etnisitet, nasjonal opprinnelse, hudfarge, religion eller livssyn. Aktivitetene omfatter blant annet rekruttering, lønns- og arbeidsvilkår, fremmelse, utviklingsmuligheter og beskyttelse mot trakassering.



MILJØRAPPORTERING

Selskapet driver ikke virksomhet som forurensar det ytre miljøet. Kelvin AS bidrar miljømessig positivt til å redusere utslipp av syntetiske kuldemedier, ved å bygge om gamle kuldeanlegg til nøytrale anlegg med naturlige kuldemedium. Året var et rekordår for installasjon av slike anlegg, og med nedtapping og destruering av gamle syntetiske, miljøskadelige kuldemedier. Kelvins leveranser bidrar også til å redusere energiforbruket til våre kunder.

Sandvika, 19.03.2021
Styret i Kelvin AS

Jørgen Skrikestad
Styreleder

Nils Håkon Janne Kronstedt
Styremedlem

Karl Magnus Niklas Rindhagen
Styremedlem

Daniele Marzaro
Styremedlem

Trond Paulsen
Styremedlem/daglig leder



Kelvin AS Resultatregnskap

	Note	2020	2019
DRIFTSINNEKTER OG DRIFTSKOSTNADER			
Salgsinntekt	2, 4, 10	244 018 517	249 352 574
Annen driftsinntekt		700	350
Sum driftsinntekter		244 019 217	249 352 924
Varekostnad	2, 8, 10	212 815 526	220 071 326
Lønnskostnad	5	16 266 758	15 156 346
Avskrivning av driftsmidler og immaterielle eiendeler	2, 7	319 269	247 405
Annen driftskostnad	2, 3, 5, 10	8 105 534	9 061 161
Sum driftskostnader		237 507 087	244 536 238
Driftsresultat		6 512 130	4 816 686
FINANSINNEKTER OG FINANSKOSTNADER			
Annen renteinntekt	6	3 427	5 838
Annen finansinntekt	6	44 474	140 285
Verdøkning markedsbaserte omløpsmidler	6, 11	8 297	14 970
Sum finansinntekter		56 199	161 093
Annen rentekostnad	6	117 074	80 381
Annen finanskostnad	6	33 536	486 836
Sum finanskostnader		150 610	567 217
Resultat av finansposter	6	-94 411	-406 125
Ordinært resultat før skattekostnad		6 417 719	4 410 561
Skattekostnad på ordinært resultat	13	1 414 514	997 104
Ordinært resultat		5 003 205	3 413 457
Årsresultat	15	5 003 205	3 413 457
OVERFØRINGER			
Avsatt til utbytte	15	5 000 000	0
Avsatt til annen egenkapital		3 205	3 413 457
Sum overføringer		5 003 205	3 413 457



Kelvin AS

Balanse

	Note	2020	2019
EIENDELER			
ANLEGGSMIDLER			
IMMATERIELLE EIENDELER			
Utsatt skattefordel	2, 13	185 484	176 071
Sum immaterielle eiendeler		185 484	176 071
VARIGE DRIFTSMIDLER			
Driftsløsøre, inventar o.a. utstyr	7	637 900	505 568
Sum varige driftsmidler	16	637 900	505 568
Sum anleggsmidler		823 384	681 639
OMLØPSMIDLER			
Lager av varer og annen beholdning	2, 8, 16	4 443 968	7 077 377
FORDRINGER			
Kundefordringer	9, 10, 16	52 243 120	37 358 154
Andre kortsiktige fordringer		1 475 230	166 677
Sum fordringer	2	53 718 350	37 524 831
INVESTERINGER			
Markedsbaserte aksjer	11	145 177	136 880
Sum investeringer		145 177	136 880
Bankinnskudd, kontanter o.l.	12	18 282 235	9 327 191
Sum omløpsmidler		76 589 731	54 066 279
Sum eiendeler		77 413 114	54 747 919



Kelvin AS

Balanse

	Note	2020	2019
EGENKAPITAL OG GJELD			
INNSKUTT EGENKAPITAL			
Aksjekapital	14	2 000 000	2 000 000
Sum innskutt egenkapital		2 000 000	2 000 000
OPPTJENT EGENKAPITAL			
Annen egenkapital		12 970 495	12 967 291
Sum opptjent egenkapital		12 970 495	12 967 291
Sum egenkapital	15	14 970 495	14 967 291
GJELD			
KORTSIKTIG GJELD			
Leverandørgjeld	10	33 128 172	28 179 007
Betalbar skatt	13	1 423 927	1 002 111
Skyldig offentlige avgifter		9 004 314	6 777 313
Utbytte	15	5 000 000	0
Annen kortsiktig gjeld	2, 16, 17	13 886 207	3 822 197
Sum kortsiktig gjeld		62 442 619	39 780 628
Sum gjeld		62 442 619	39 780 628
Sum egenkapital og gjeld		77 413 114	54 747 919

Sandvika, 19.03.2021

Styret i Kelvin AS

Jørgen Skrikestad
Styreleder

Nils Håkon Janne Kronstedt
Styremedlem

Karl Magnus Niklas Rindhagen
Styremedlem

Daniele Marzaro
Styremedlem

Trond Paulsen
Styremedlem/daglig leder



Indirekte kontantstrøm
Kelvin AS

	Note	2020	2019
KONTANTSTRØMMER FRA OPERASJONELLE AKTIVITETER			
Resultat før skattekostnad	15	6 417 719	4 410 561
Periodens betalte skatt	13	-1 002 111	-1 404 371
Ordinære avskrivninger	7	319 269	247 405
Endring i varelager		2 633 409	-2 506 355
Endring i kundefordringer		-14 884 966	17 519 192
Endring i leverandørgjeld		4 949 165	-11 332 762
Poster klassifisert som invest.- eller finans.aktiviteter		-8 297	-14 970
Endring i andre tidsavgrensningsposter		10 982 457	-3 966 726
Netto kontantstrøm fra operasjonelle aktiviteter		9 406 644	2 951 974
KONTANTSTRØMMER FRA INVESTERINGSAKTIVITETER			
Utbetalinger ved kjøp av varige driftsmidler	7	-451 600	-398 455
Netto kontantstrøm fra investeringsaktiviteter		-451 600	-398 455
KONTANTSTRØMMER FRA FINANSIERINGSAKTIVITETER			
Utbetalinger av utbytte		0	-3 180 000
Netto kontantstrøm fra finansieringsaktiviteter		0	-3 180 000
Netto endring i kontanter og kontantekvivalenter		8 955 044	-626 481
Beh. av kont. og kontantekvivalenter ved per. begynnelse		9 327 191	9 953 672
Beh. av kont. og kontantekvivalenter ved per. slutt	12	18 282 235	9 327 191



Noter til årsregnskapet 2020

(Alle tall i NOK)

Note 1 Regnskapsprinsipper

Årsregnskapet er satt opp i samsvar med regnskapslovens bestemmelser og god regnskapsskikk.

INNETEKTER

Selskapets driftsinntekter består i hovedsak av levering og installasjon av kjølesystemer samt salg fra servicetjenester. Inntekter fra salg av tjenester og prosjekter resultatføres i takt med prosjektets fullføringsgrad.

BRUK AV ESTIMATER

I utarbeidelse av årsregnskapet er det foretatt estimater og forutsetninger som påvirker resultatregnskapet og verdsettelsen av eiendeler og gjeld, samt usikre eiendeler og forpliktelser på balansedagen. Områder som i stor grad inneholder slike skjønsmessige vurderinger, høy grad av kompleksitet, eller områder hvor forutsetninger og estimater er vesentlige for årsregnskapet, er beskrevet i notene.

SKATT

Skattekostnaden i resultatregnskapet omfatter både periodens betalbare skatt og endring i utsatt skatt. Utsatt skatt er beregnet med 22 % på grunnlag av de midlertidige forskjeller som eksisterer mellom regnskapsmessige og skattemessige verdier, samt ligningsmessig underskudd til fremføring ved utgangen av regnskapsåret. Skatteøkende og skattereduserende midlertidige forskjeller som reverserer eller kan reverseres i samme periode er utlignet og nettoført. Netto utsatt skattefordel balanseføres i den grad det er sannsynlig at denne kan bli utnyttet.

KLASSIFISERING OG VURDERING AV ANLEGGSMIDLER

Anleggsmidler omfatter eiendeler bestemt til varig eie og bruk. Anleggsmidler er vurdert til anskaffelseskost, fratrukket avskrivninger og nedskrivninger.

Varige driftsmidler balanseføres og avskrives over driftsmidlets økonomiske levetid.

Varige driftsmidler nedskrives til gjenvinnbart beløp ved verdifall som forventes ikke å være forbigående.

Gjenvinnbart beløp er det høyeste av netto salgsverdi og verdi i bruk. Verdi i bruk er nåverdi av fremtidige kontantstrømmer knyttet til eiendelen. Nedskrivningen reverseres når grunnlaget for nedskrivningen ikke lenger er til stede.

KLASSIFISERING OG VURDERING AV OMLØPSMIDLER

Omløpsmidler og kortsiktig gjeld omfatter normalt poster som forfaller til betaling innen ett år etter balansedagen, samt poster som knytter seg til varekretsløpet. Omløpsmidler vurderes til laveste verdi av anskaffelseskost og virkelig verdi. Kortsiktig gjeld balanseføres til nominelt beløp på transaksjonstidspunktet.

VARER

Varer er vurdert til det laveste av anskaffelseskost og netto salgsverdi. Netto salgsverdi er estimert salgspris ved ordinær drift etter fradrag for beregnede nødvendige utgifter for gjennomføring av salget. Anskaffelseskost inkluderer utgifter påløpt ved anskaffelse av varene og kostnader for å bringe varene til nåværende plassering og tilordnes ved bruk av FIFO - prinsippet.

FORDRINGER

Kundefordringer og andre fordringer oppføres til pålydende etter fradrag for avsetning til forventet tap. Avsetning til tap gjøres på grunnlag av en individuell vurdering av de enkelte fordringene.

KORTSIKTIGE Plasseringer

Markedsbaserte aksjer vurdert som omløpsmidler vurderes til virkelig verdi på balansedagen. Mottatt utbytte og andre utdelinger fra selskapene inntektsføres som annen finansinntekt.

GARANTI

Det er avsatt til forventede garantikostnader. Garantia avsetningen er i balansen oppført under annen kortsiktig gjeld.

KONTANTSTRØMOPPSTILLING

Kontantstrømoppstillingen er utarbeidet etter den indirekte metoden. Kontanter og kontantekvivalenter omfatter kontanter, bankinnskudd, andre kortsiktige, likvide plasseringer og depositum på leie av lokaler.



Noter til årsregnskapet 2020

(Alle tall i NOK)

Note 2 Estimatusikkerhet

Estimater og skjønnsmessige vurderinger evalueres løpende og er basert på historisk erfaring og andre faktorer inklusive forventninger om fremtidige hendelser som anses å være sannsynlige under nåværende omstendigheter. Kelvin AS utarbeider estimater og gjør forutsetninger knyttet til fremtiden. De regnskapsestimater som følger av dette vil pr. definisjon sjelden være fullt ut i samsvar med det endelige utfall. Estimater og forutsetninger representerer en risiko for vesentlige endringer i balanseført verdi på eiendeler og gjeld i løpet av neste regnskapsår.

Kelvin AS mest vesentlige regnskapsestimater er knyttet til følgende poster:

- Avskrivninger på varige driftsmidler og immaterielle eiendeler
- Utsatt skatt eiendel
- Garantiafsetninger
- Prosjekter i arbeid

I tillegg vil valg av regnskapsprinsipper og skjønn ved utøvelsen av disse, kunne påvirke regnskapet. Utover regnskapsestimaterne nevnt over, anser ledelsen at det ikke foreligger bruk av skjønn som har vesentlig innvirkning på regnskapsposter eller prinsipper. Fremtidige hendelser og endringer i rammebetingelser kan medføre at estimater og forutsetninger må endres. Nye uttalelser og tolkninger av standarder kan medføre at valg av prinsipper og presentasjon vil bli endret. Slike endringer vil bli regnskapsført når nye estimater blir utarbeidet og nye krav til presentasjon eventuelt foreligger.

AVSKRIVNINGER PÅ VARIGE DRIFTSMIDLER OG IMMATERIELLE EIENDELER

Selskapet fastsetter økonomisk levetid og tilknyttede avskrivningssatser for varige driftsmidler og immaterielle eiendeler.

Varige driftsmidler består i hovedsak av kontor inventar, PC og kontormaskiner.

Dagens avskrivningsperiode er på 3-5 år, og det er et rimelig usikkerhetsintervall mellom 4 og 7 år, se Note 7.

UTSATT SKATT EIENDEL

Selskapets balanseførte utsatte skatt eiendel vurderes løpende og balanseføres kun i den grad det er sannsynlig at fremtidig skattepliktig overskudd vil være stort nok til å nyttiggjøre seg skattefordelen. Det vises til note 13.

GARANTIAVSETNINGER

Ledelsen estimerer avsetningen for fremtidige garantiforpliktelser basert på prosent av omsetning, informasjon om historiske garantikrav, sammen med annen informasjon for å beregne fremtidig garantiforpliktelse. Krav kan oppstå fra produktfeil, design, feil trykk, eller skade under installasjonen. Det kan være vanskelig å avgjøre kilden til skaden. Ved produktfeil kan Kelvin AS rette krav mot leverandør, se Note 17.

PROSJEKTER I ARBEID

Prosjekter i arbeid kan ha varighet fra ca. 2-10 måneder. Ledelsen estimerer påløpte kostnader og inntekter i perioden, se Note 8, 9 og Note 17.

Note 3 Leieavtaler og leasing

	2020
OPERASJONELLE LEIEAVTALER:	
Kontorlokaler i Malmskriverveien 35; 1.4.2020 til 31.3.2025, uoppsigelig, rett til å forlenge; KPI reguleres*	659 058
Kontorlokaler i Anton Walles vei; 1.7.2016-31.12.2020; KPI reguleres;	542 580
Lagerlokaler	314 825
Leasing bil; løper fra 7.10.2019 til 06.10.2022; uoppsigelig i perioden	89 157
Sum leie/leasing kostnader	1 605 620

* Bankgaranti på NOK 748 255



Noter til årsregnskapet 2020

(Alle tall i NOK)

Note 4 Offentlig tilskudd

Selskapet har mottatt NOK 48 784 i offentlig tilskudd for april måned i forbindelse kompensasjonsordningen for foretak med stort omsetningsfall grunnet Covid-19 pandemien. Tilskuddet er inntektsført i måneden omsetningsfallet gjelder.

Note 5 Lønnskostnader og ytelser, godtgjørelser til daglig leder, styret og revisor

Lønnskostnader	2020	2019
Lønninger	13 114 965	11 706 407
Arbeidsgiveravgift	1 952 428	1 877 745
Pensjonskostnader	877 475	1 264 384
Andre ytelser	321 890	307 809
Sum	16 266 758	15 156 346

Selskapet har i 2020 sysselsatt 15 årsverk.

PENSJONSFORPLIKTELSER

Selskapet plikter å ha tjenstepensjonsordning etter lov om obligatorisk tjenstepensjon. Selskapets pensjonsordninger tilfredsstiller kravene i denne lov.

Ytelser til ledende personer	Daglig leder	Styret
Lønn	1 227 820	0
Pensjonskostnader	103 943	0
Annen godtgjørelse	24 329	0
Sum	1 356 091	0

Selskapet har ingen avtaler om særskilt eller betinget vederlag til Daglig leder eller styret.

REVISOR


Godtgjørelse betalt til revisor for lovpålagt revisjon i 2020 utgjør NOK 100 000. I tillegg kommer honorar for andre tjenester med NOK 49 000.

Note 6 Poster som er slått sammen i regnskapet

Finansinntekter	2020	2019
Annen renteinntekt	3 427	5 838
Verdiregulering markedsbaserte finansielle instrumenter	8 297	14 970
Kundeutbytte	16 664	13 944
Aksjeutbytte	0	7 244
Agio	27 810	119 097
Sum finansinntekter	56 199	161 093

Finanskostnader	2020	2019
Renter og provisjoner	117 074	80 381
Annen finanskostnad	1 955	0
Disagio	31 581	486 836
Sum finanskostnader	150 610	567 217

Sum finansposter -94 411 -406 125



Noter til årsregnskapet 2020

(Alle tall i NOK)

Note 7 Anleggsmidler

	Driftsløsøre, inventar ol.
Anskaffelseskost pr. 01.01.20	1 252 682
Tilgang kjøpte driftsmidler	451 600,00
Anskaffelseskost 31.12.20	1 704 282
Akkumulerte avskrivninger 31.12.20	1 066 386
Av- og nedskrivninger pr. 31.12.20	1 066 386
Bokført verdi 31.12.20	637 897
Årets ordinære avskrivninger	319 272
Økonomisk levetid, se Note7	3-5 år

Note 8 Varer og prosjekter i arbeid

Posten består av beholdning av varer på lager og beholdning av prosjekter i arbeid pr 31.12.2020.

Varelager og prosjekter i arbeid	2020	2019
Prosjekter i arbeid, se Note 2	1 993 128	3 797 303
Lager av innkjøpte handelsvarer*	2 450 840	3 280 074
Sum varelager og prosjekter i arbeid	4 443 968	7 077 377

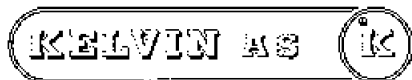
Varekostnad	2020	2019
Innkjøp av ferdigvarer	209 483 279	224 418 083
Periodisering av varekost på prosjekter i arbeid, se Note 2	2 541 028	-3 202 769
Beholdningsendring varelager	791 219	-1 143 988
Sum varekostnad	212 815 526	220 071 326

Varelagerverdien hos Kelvin AS pr. 31.12.2020 på NOK 2 450 840 er vurdert til anskaffelseskost, nedskrivning av lagerverdi er vurdert ikke nødvendig.

* Varelageret er stilt som sikkerhet til DNB, se Note 16.

Note 9 Kundefordringer og opptjent inntekt

Kundefordringer og opptjent inntekt	2020	2019
Kundefordringer til pålydende, se note 16	51 763 685	36 182 119
Avsetning til tap	-15 000	-15 000
Opptjent, ikke-fakturerte inntekter, se note 2	494 435	1 191 035
Balanseført verdi av kundefordringer 31.12	52 243 120	37 358 154



Noter til årsregnskapet 2020

(Alle tall i NOK)

Note 10 Transaksjoner og mellomværende med selskap i samme konsern

	2020	2019
FORDRINGER		
Kundefordringer - Wica Cold AB	35 950	0
Kundefordringer - Plug-In Norge AS	0	12 891
Sum	35 950	12 891
GJELD		
Leverandørgjeld - Wica Cold AB	20 127 247	14 457 018
Leverandørgjeld - Arneg SPA	63 858	18 584
Leverandørgjeld - Frigadon AB	0	44 392
Leverandørgjeld - Plug-In Norge AS	2 876	23 215
Sum	20 193 981	14 543 209
VAREKOST OG ANNEN DRIFTSKOSTNAD		
Wica Cold AB	76 956 127	76 487 649
Oscartielle SPA	38 849	4 129
Arneg SPA	816 218	25 565
Frigadon AB	905 493	402 877
Plug-In Norge AS	1 838 996	686 974
Sum	80 555 683	77 607 194
INNETEKTER		
Wica Cold AB	158 092	255 764
Frigadon AB	7 691	78 809
Plug-In Norge AS	28 484	14 098
Sum	194 267	348 671

Note 11 Markedsbaserte verdipapirer

Markedsbaserte verdipapirer	Ansk. kost	Bokført verdi
DNB ASA	35 373	145 177
Sum	35 373	145 177

Periodens verdiendring var NOK 8 297.


Note 12 Bankinnskudd, bundne midler, likvider

Innskudd på NOK 2 mill. er beskyttet av Bankenes sikringsfond per innskyter per medlemsbank.

BANKINNSKUDD OG BUNDNE MIDLER	2020	2019
Bankinnskudd/ kasse*	17 415 659	8 496 173
Bundne midler skattetrekk	670 971	636 171
Bundne midler depositum leie av lokaler*	195 606	194 846
Sum bankinnskudd og bundne midler	18 282 235	9 327 191

* Ubenyttet limit på kassekreditt NOK 5 mill. pr 31.12.2020.

** Avsluttet per 7.1.2021.

**Noter til årsregnskapet 2020**

(Alle tall i NOK)

Note 13 Skatt

Årets skattekostnad	2020	2019
Resultatført skatt på ordinært resultat:		
Betalbar skatt	1 423 927	1 002 111
Endring i utsatt skattefordel	-9 413	-5 007
Skattekostnad ordinært resultat	1 414 514	997 104
Skattepliktig inntekt:		
Ordinært resultat før skatt	6 417 719	4 410 561
Permanente forskjeller	11 890	121 730
Endring i midlertidige forskjeller	42 787	22 759
Skattepliktig inntekt	6 472 395	4 555 050
Betalbar skatt i balansen:		
Betalbar skatt på årets resultat	1 423 927	1 002 111
Sum betalbar skatt i balansen	1 423 927	1 002 111

Skatteeffekten av midlertidige forskjeller og underskudd til fremføring som har gitt opphav til utsatt skatt og utsatte skattefordeler, spesifisert på typer av midlertidige forskjeller:

	2020	2019	Endring
Varige driftsmidler	-128 109	-85 322	42 787
Fordringer	-15 000	-15 000	0
Avsetninger mv	-700 000	-700 000	0
Sum	-843 109	-800 322	42 787
Grunnlag for beregning av utsatt skatt	-843 109	-800 322	42 787
Utsatt skattefordel (22 %) , Se Note 2	-185 484	-176 071	9 413

Note 14 Aksjonærer**AKSJEKAPITALEN I KELVIN AS PR. 31.12 BESTÅR AV:**

	Antall	Pålydende	Bokført
Ordinære aksjer	1 000	2 000	2 000 000
Sum	1 000		2 000 000

EIERSTRUKTUR

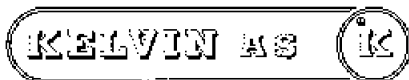
Aksjonærer i % pr. 31.12:

	Ordinære	Eierandel
Wica Cold AB	600	60,0
Per Knudsen	100	10,0
Trond Paulsen	100	10,0
Erik Hoksørød	75	7,5
Jørgen Skrikestad	75	7,5
Rune Bjørklund	50	5,0
Totalt antall aksjer	1 000	100,0

AKSJER OG OPSJONER EIET AV MEDLEMMER I STYRET OG DAGLIG LEDER:

Navn	Verv	Ordinære
Trond Paulsen	Styremedlem/daglig leder	100
Jørgen Skrikestad	Styreleder	75
Totalt antall aksjer		175

Øvrige styremedlemmer representerer aksjonæren Wica Cold AB.



Noter til årsregnskapet 2020

(Alle tall i NOK)

Note 15 Egenkapital

	Aksjekapital	Annen egenkapital	Sum egenkapital
Pr. 31.12.2019	2 000 000	12 967 291	14 967 291
Pr 01.01.2020	2 000 000	12 967 291	14 967 291
Årets resultat		5 003 205	5 003 205
Utbytte		-5 000 000	-5 000 000
Pr 31.12.2020	2 000 000	12 970 495	14 970 495

Note 16 Pantstillelser og garantier

	2020	2019
Pantsikret gjeld, pantstillelser og garantier		
Kassekreditt, limit NOK 5 mill.	0	0
Sum	0	0
Regnskapsført verdi av pantsikrede eiendeler		
Driftstilbehør *	637 900	505 568
Varelager *	4 443 968	7 077 377
Kundefordringer *	51 763 685	36 182 119
Sum	56 845 553	43 765 064

* Selskapet har stillet pant i kundefordringer, varelager og driftstilbehør med NOK 10 000 000 som sikring for kassekreditt og bankgaranti for leie av kontorlokaler.

Note 17 Annen kortsiktig gjeld

	2020	2019
Kundereskontro, forskudd	22 151	198 928
Påløpt lønnskostnader	2 110 434	1 462 082
Påløpt varekostnader, se Note 2	1 963 204	1 226 351
Forskudd fra kunde, se Note 2	8 872 982	0
Andre påløpte kostnader	214 537	234 836
Garantiavsetning, se Note 2	700 000	700 000
Annen kortsiktig gjeld	2 899	0
Sum annen kortsiktig gjeld	13 886 207	3 822 197