



## ÅRSREGNSKAPET FOR REGNSKAPSÅRET 2025 - GENERELL INFORMASJON

### Enheten

Organisasjonsnummer: 974 536 218  
Organisasjonsform: Verdipapirfond  
Foretaksnavn: VERDIPAPIRFONDET C WORLDWIDE NORGE  
Forretningsadresse: Dronning Eufemias gate 8  
0191 OSLO

### Regnskapsår

Årsregnskapets periode: 01.01.2025 - 31.12.2025

### Konsern

Morselskap i konsern: Nei

### Regnskapsregler

Regler for små foretak benyttet: Nei  
Benyttet ved utarbeidelsen av årsregnskapet til selskapet: Regnskapslovens alminnelige regler

### Årsregnskapet fastsatt av kompetent organ

Bekreftet av representant for selskapet: Berit Helene Larsplass  
Dato for fastsettelse av årsregnskapet: 29.01.2026

### Grunnlag for avgivelse

År 2025: Årsregnskapet er elektronisk innlevert  
År 2024: Tall er hentet fra elektronisk innlevert årsregnskap fra 2025

*Det er ikke krav til at årsregnskapet m.v. som sendes til Regnskapsregisteret er undertegnet. Kontrollen på at dette er utført ligger hos revisor/enhetens øverste organ. Sikkerheten ivaretas ved at innsender har rolle/rettighet for innsending av årsregnskapet via Altinn, og ved at det bekreftes at årsregnskapet er fastsatt av kompetent organ.*

Brønnøysundregistrene, 26.05.2026



## Resultatregnskap

Beløp i: NOK	Note	2025	2024
<b>RESULTATREGNSKAP</b>			
<b>Porteføljeinntekter og porteføljekostnader</b>			
Renteinntekter		363 000	355 000
Utbytte		13 032 000	20 883 000
Gevinst/tap ved realisasjon		6 933 000	12 177 000
Netto endring urealiserte kursgevinster/kurstap		29 116 000	2 514 000
<b>Porteføljeresultat</b>		<b>49 444 000</b>	<b>35 929 000</b>
<b>Forvaltningsinntekter og forvaltningskostnader m.v.</b>			
Forvaltningshonorar	2	3 809 000	3 805 000
Andre kostnader		19 000	18 000
<b>Forvaltningsresultat</b>		<b>-3 828 000</b>	<b>-3 823 000</b>
<b>Resultat før skattekostnad</b>		<b>45 616 000</b>	<b>32 106 000</b>
Skattekostnad	3	0	0
<b>Årsresultat</b>		<b>45 616 000</b>	<b>32 106 000</b>
<b>Totalresultat</b>		<b>45 616 000</b>	<b>32 106 000</b>
<b>Anvendelse av årsresultatet</b>			
Overført til/fra opptjent egenkapital		45 616 000	32 106 000
<b>Sum anvendelse</b>		<b>45 616 000</b>	<b>32 106 000</b>



## Balanse

Beløp i: NOK	Note	2025	2024
<b>BALANSE - EIENDELER</b>			
<b>Verdipapirportefølje</b>			
Fondets verdipapirportefølje	4,5,6	292 175 000	278 286 000
<b>Sum verdipapirportefølje</b>		<b>292 175 000</b>	<b>278 286 000</b>
<b>Fordringer</b>			
Til gode fra meglere			7 020 000
<b>Sum fordringer</b>			<b>7 020 000</b>
<b>Bankinnskudd</b>			
Bankinnskudd		7 383 000	3 988 000
<b>SUM EIENDELER</b>		<b>299 558 000</b>	<b>289 294 000</b>
<b>BALANSE - EGENKAPITAL OG GJELD</b>			
<b>Egenkapital</b>			
<b>Innskutt egenkapital</b>			
Andelskapital til pålydende		11 737 000	13 021 000
Overkurs/underkurs		-912 778 000	-884 135 000
<b>Sum innskutt egenkapital</b>		<b>-901 041 000</b>	<b>-871 114 000</b>
<b>Opptjent egenkapital</b>			
Opptjent egenkapital		1 200 251 000	1 154 635 000
<b>Sum opptjent egenkapital</b>		<b>1 200 251 000</b>	<b>1 154 635 000</b>
<b>Sum egenkapital</b>	7	<b>299 210 000</b>	<b>283 521 000</b>
<b>Gjeld</b>			
<b>Avsatt til utdeling til andelseiere</b>			
<b>Annen gjeld</b>			
Påløpt forvaltningshonorar		347 000	5 772 000
<b>Sum annen gjeld</b>		<b>347 000</b>	<b>5 772 000</b>
<b>SUM EGENKAPITAL OG GJELD</b>		<b>299 557 000</b>	<b>289 293 000</b>



## Balanse

<b>Beløp i: NOK</b>	<b>Note</b>	<b>2025</b>	<b>2024</b>
---------------------	-------------	-------------	-------------

---

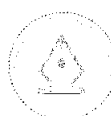
**POSTER UTENOM BALANSEN**



**C WORLDWIDE**  
ASSET MANAGEMENT

**ÅRSREGNSKAP 31.12.2025**

**C WORLDWIDE NORGE**  
ORG.NR. 974 536 218



This file is sealed with a digital signature.  
The seal is a guarantee for the authenticity  
of the document.

Document ID:  
6C85B54CB3404C2D93304A557304BD8F

# Årsregnskap for verdipapirfond 2025

## Styrets årsberetning for verdipapirfondene 2025

C WorldWide Asset Management AS holder til i Dronning Eufemias gate 8, Oslo, og forvalter totalt 11 norske og internasjonale aksjefond.

De internasjonale aksjefondene er etablert som fond-i-fond av Luxembourg-registrerte C WorldWide fond. Danske Bank, Oslo er depotmottaker for alle fondene. Det blir utarbeidet separate årsrapporter for enkelte av fondene som ikke inngår i denne rapporten.

Verdipapirfondets navn	Årsresultat 31.12.2025	Overført til/ fra opptjent egenkapital	Egenkapital per 31.12.2025
C WorldWide Norge	45 615 529	45 615 529	299 210 071
C WorldWide Norden	54 448 698	54 448 698	662 444 371
C WorldWide Stabile Aksjer	1 114 523	1 114 523	35 427 629
C WorldWide Globale Aksjer	-12 126 171	-12 126 171	370 986 161
C WorldWide Globale Aksjer Etisk	-28 712 246	-28 712 246	646 117 947
C World Wide Asia	176 565 016	176 565 016	1 558 656 100
C WorldWide Emerging Markets	1 091 048	1 091 048	21 099 542
C WorldWide Healthcare Select	-5 006 438	-5 006 438	85 388 184

Det er lite finansiell risiko knyttet til virksomheten i det enkelte fond utover den kurs- og valutarisiko det enkelte fond påtar seg gjennom investeringer i verdipapirer. Fondene foretar ikke plasseringer utover det som er vedtektsfestet og godkjent av Finanstilsynet. Fondene har heller ikke mulighet til å ta opp gjeld og hefter ikke for garantiforpliktelser. Andelseierne deltar i kursfastsettelsen fra den dag deres innskudd er valutert fondets konto. Ved innløsning er det normalt to dagers oppgjør i likhet med oppgjørstiden i verdipapirmarkedet generelt.

Ifølge Lov om Verdipapirfond kan ikke verdipapirfond som forvaltes av samme forvaltningsselskap samlet eie mer enn 10 prosent av aksjekapitalen eller den stemmeberettigede kapitalen i ett selskap. Sammen med C WorldWides forvaltningsfilosofi sikrer dette at fond forvaltet av C WorldWide Asset Management AS ikke eier vesentlige andeler i de selskapene det investeres i.

Investeringsstrategien for aksjer baserer seg på å investere i selskaper som på lang sikt forventes å skape merverdier for aksjonærene. Filosofien innebærer at det tas aktive valg av et begrenset antall selskaper som typisk har en etablert og klar forretningsmodell, ledende markedsposisjon, og som har vist evne til å skape aksjonærverdier over tid. Det er vår erfaring at en konsentrert portefølje av kvalitetsselskaper er det som over tid skaper best avkastning, noe som kan verifiseres gjennom våre fonds historikk. Selv om denne filosofien over tid gjennomgående har gitt meravkastning, kan fondene i perioder gjøre det svakere enn markedet. For C WorldWides investeringsmodell er det avgjørende at forvaltningen over tid er konsistent med filosofien, og vi mener at denne modellen vil fortsette å skape langsiktig meravkastning i kombinasjon med lavere risiko enn andre vekstbaserte modeller.

31



This file is sealed with a digital signature.  
The seal is a guarantee for the authenticity of the document.

Document ID:  
6C85B54CB3404C2D93304A557304BD8F

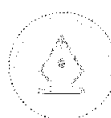


2025 var nok et sterkt og spennende, men også volatil å i verdens aksjemarkeder. Vi beveger oss fra en regelbasert og grenseløs verden til en multipolar verden, hvor nøkkelen er makt og hvor nasjoner verden over opplever tariffkriger og militære konfrontasjoner. Vi har holdt fast ved vår forvaltningsfilosofi og strategi og jakter som alltid på solide selskaper med høy inntjening, høye marginer, gode forretningsmodeller og sterk balanse, men denne markedssituasjonen er negativ for våre strategier. Som en følge av dette har våre fond dessverre ikke slått sine respektive indekser i året som har gått.

Et positivt unntak er verdipapirfondet C WorldWide Stabile Aksjer, som oppnådde en avkastning på 3,4 %, tilsvarende en meravkastning på 5,2 %. I tillegg har fondene C WorldWide Norge, Asia og Norden isolert sett levert god avkastning med henholdsvis 17,1 %, 14,2 % og 8,1 %. Meravkastningen i våre fond ligger fortsatt et godt stykke unna vårt langsiktige mål, men mot slutten av året så vi en positiv utvikling for vår investeringsstrategi. Vi så de første tegn på styrke i kvalitets- og vekstaksjer på lenge, og disse verdsettes og handles nå til mer attraktive priser. Vår forventning for 2026 er at dette blir året der fundamentale forhold igjen får betydning. Som alltid møter vi fremtiden med optimisme og overbevisning.

C WorldWide har tjent på å ha en stabil vekstfilosofi. For mer detaljert omtale om det enkelte fonds investeringer og markedsutviklingen i 2025, viser vi til sidene lenger frem i rapporten. Detaljerte avkastningsresultater og de vesentligste nøkkeltall for fondene fremgår av tabellen nedenfor.

Verdipapirfondets navn	Fondets avkastning	Avkastning referanseindeks	Differanse-avkastning	Fondets standardavvik	Relativ volatilitet
C WorldWide Norge	17,1 %	20,3 %	-3,2 %	19,6 %	5,0 %
C WorldWide Norden	8,1 %	15,2 %	-7,1 %	17,4 %	7,2 %
C WorldWide Stabile Aksjer	3,4 %	-1,8 %	5,2 %	11,2 %	5,5 %
C WorldWide Globale Aksjer	-1,3 %	8,6 %	-9,9 %	14,8 %	7,7 %
C WorldWide Globale Aksjer Etisk	-3,6 %	8,6 %	-12,2 %	14,0 %	6,7 %
C WorldWide Asia A	11,1 %	17,4 %	-6,3 %	15,3 %	5,1 %
C WorldWide Asia B	14,2 %	18,5 %	-4,3 %	15,3 %	5,1 %
C WorldWide Asia D	12,8 %	17,4 %	-4,6 %	15,8 %	5,2 %
C WorldWide Emerging Markets	6,3 %	18,5 %	-12,2 %	13,7 %	6,1 %
C WorldWide Healthcare Select	-4,0 %	0,5 %	-4,5 %	17,5 %	12,2 %





Store tegninger eller innløsninger i perioden har ikke hatt innvirkning på andelenes verdiutvikling. Se tabell under med oversikt over største tegning og innløsning i 2025. Veletablerte rutiner for tegning og innløsning sikrer andelseierne likebehandling. Det er heller ikke inngått avtaler med enkelte store andelseiere utover det som er bestemt i det enkelte fonds vedtekter og prospekt om innløsningsretten.

Verdipapirfondets navn	Største tegning	Andel	Største innløsning	Andel
C WorldWide Norge	1 036 002	0,4 %	-8 189 608	2,8 %
C WorldWide Norden	1 741 260	0,3 %	-125 000 000	16,4 %
C WorldWide Stabile Aksjer	600 000	1,7 %	-387 464	1,1 %
C WorldWide Globale Aksjer	1 085 057	0,3 %	-15 535 202	4,0 %
C WorldWide Globale Aksjer Etisk	16 000 000	2,2 %	-90 000 000	9,7 %
C WorldWide Asia A	200 000	0,6 %	-19 000 000	57,7 %
C WorldWide Asia B	19 000 000	100,0 %	0	0,0 %
C WorldWide Asia D	0	0,0 %	0	0,0 %
C WorldWide Emerging Markets	159 115	0,7 %	-1 292 513	5,9 %
C WorldWide Healthcare Select	304 120	0,4 %	-4 177 899	4,9 %

Verdipapirfondene har ingen ansatte og fondenes virksomhet er av en slik art at de ikke forurenser det ytre miljø. I henhold til regnskapsloven skal årsberetningen inneholde opplysninger om forutsetningen for fortsatt drift. Etter styrets vurdering er denne forutsetningen uten betydning for fondenes regnskap, da regnskapet er basert på virkelige verdier. Styret bekrefter at det er grunnlag for fortsatt drift av forvaltningsselskapet.

Oslo, 29. januar 2026

Tim Kristiansen  
Styrets leder

Aina Wreim

Rolf Dolang

Anders Nordvoll

Brita Eilertsen

Jon-Vegard Bjerknes  
Administrerende direktør

33



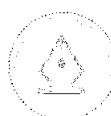
This file is sealed with a digital signature.  
The seal is a guarantee for the authenticity  
of the document.

Document ID:  
6C85B54CB3404C2D93304A557304BD8F



## ÅRSREGNSKAP FOR C WORLDWIDE NORGE

RESULTATREGNSKAP	NOTER	2025	2024
<b>Porteføljeginntekter og -kostnader</b>			
Renteinntekter		363 159	354 522
Utbytte		13 031 936	20 883 244
Gevinst/Tap ved realisasjon		6 933 372	12 176 871
Netto endring i urealiserte kursgevinster/-tap		29 115 569	2 513 777
<b>Porteføljeresultat</b>		<b>49 444 036</b>	<b>35 928 414</b>
<b>Forvaltningsinntekter og -kostnader</b>			
Forvaltningshonorar	2	3 809 184	3 804 523
Andre kostnader		19 323	18 337
<b>Netto forvaltningskostnader</b>		<b>3 828 507</b>	<b>3 822 860</b>
<b>Resultat før skattekostnad</b>		<b>45 615 529</b>	<b>32 105 554</b>
Skattekostnad	3	0	0
<b>Årsresultat</b>		<b>45 615 529</b>	<b>32 105 554</b>
<b>Anvendelse av årsresultat/dekning av tap:</b>			
Overført til/fra opptjent egenkapital		45 615 529	32 105 554
<b>Sum disponert</b>		<b>45 615 529</b>	<b>32 105 554</b>
<b>BALANSE</b>		<b>31.12.2025</b>	<b>31.12.2024</b>
<b>Eiendeler</b>			
<b>Verdipapirportefølje til markedsverdi</b>			
Aksjer	4,5,6	292 174 684	278 285 678
Andre kortsiktige fordringer		0	7 019 931
Bankinnskudd		7 382 860	3 987 833
<b>Sum eiendeler</b>		<b>299 557 544</b>	<b>289 293 442</b>
<b>Egenkapital</b>			
Innskutt egenkapital			
Andelskapital til pålydende		11 737 043	13 021 414
Over/underkurs		-912 777 733	-884 134 789
<b>Sum innskutt egenkapital</b>		<b>-901 040 691</b>	<b>-871 113 375</b>
Opptjent egenkapital		1 200 250 762	1 154 635 232
<b>Sum egenkapital</b>	7	<b>299 210 071</b>	<b>283 521 857</b>
<b>Gjeld</b>			
Annen kortsiktig gjeld		347 474	5 771 585
<b>Sum gjeld</b>		<b>347 474</b>	<b>5 771 585</b>
<b>Sum egenkapital og gjeld</b>		<b>299 557 544</b>	<b>289 293 442</b>
Antall andeler	2	11 737,04	13 021,41



This file is sealed with a digital signature.  
The seal is a guarantee for the authenticity  
of the document.

Document ID:  
6C85B54CB3404C2D93304A557304BD8F



## Noter

### NOTE 1 - REGNSKAPSPRINSIPPER

Årsregnskapet er satt opp i samsvar med regnskapsloven av 1998 og forskrift om årsregnskap for verdipapirfond av 1999.

Verdipapirene er verdsatt til markedsverdi. Markedsverdien fastsettes ut fra siste kjente kurs på børs. Gjennomsnittlig kostpris benyttes som grunnlag for beregning av realiserte gevinster og tap ved salg av verdipapirer. Kurtasje ved kjøp av verdipapirer er inkludert i kostpris på aksjene og tilvarende føres kurtasje til fradrag ved salg. Transaksjonskostnader knyttet til oppgjør av verdipapirer belastes fondet og kostnadsføres etter hvert som de påløper. Depotmottaker beregner ingen kostnader ved tegning/innløsning.

### NOTE 2 - ANDELSINFORMASJON

Dato	Innløsningskurs	Antall andeler
31.12.2023	19 505,42	14 617,53
31.12.2024	21 773,51	13 021,41
31.12.2025	25 492,80	11 737,04

Netto andelsverdi er markedsverdien per andel etter fradrag for fondets kostnader. Innløsningskurs er netto andelsverdi minus innløsningsprovisjon. Tegningsprovisjonen beregnes av netto andelsverdi. Hele tegningsprovisjonen på inntil 0,5 % kan tilfalle forvalter. For tiden belastes ingen innløsningsprovisjoner. 1,30 % årlig forvaltningshonorar beregnes av fondets markedsverdi og tilfaller forvalter.

### NOTE 3 - SKATT

Fremførbart underskudd på kr 59 590 304 gir grunnlag for utsatt skattefordel, men denne er ikke oppført i verdipapirfondets balanse, fordi det antas at fordelene ikke kan benyttes.

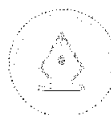
### NOTE 4 - FINANSIELL MARKEDSRISIKO

C WorldWide Norge er et aktivt forvaltet fond, og forvalter har derfor anledning til å avvike betydelig fra referanseindeksen. Fondet har samtidig en relativt konservativ risikoprofil basert på C WorldWide Asset Managements forvaltningsfilosofi som blant annet innebærer at store og mellomstore likvide selskaper med stabil inntjening foretrekkes. Historisk sett har dette gitt verdisingninger målt ved standardavvik, som har vært nær referanseindeksen. Forventede verdisingninger vil være høyere enn for en global portefølje. Fraværet av valutarisiko i et norsk fond vil imidlertid kunne være et investeringsargument for en norsk andelseier. Fondets KID angir at fondets risiko er høy.

### NOTE 5 - VERDIPAPIRPORTEFØLJE

Verdipapirer	Antall aksjer	Kostpris	Markedsverdi	Urealisert gevinst/ tap	% av portefølje
<b>Finans</b>					
DNB Bank	86 839	15 855 620	24 445 179	8 589 559	8,2 %
Storebrand	84 131	6 630 512	14 529 424	7 898 912	4,9 %
Gjensidige Forsikring	33 962	6 328 704	10 256 524	3 927 820	3,4 %
Sparebank 1 SMN	42 865	4 383 653	8 832 333	4 448 680	3,0 %
Aker	10 613	5 588 091	8 150 784	2 562 693	2,7 %
<b>Delsum</b>		<b>38 786 580</b>	<b>66 214 243</b>	<b>27 427 663</b>	<b>22,1 %</b>
<b>Industri</b>					
Kongsberg Gruppen	98 569	17 568 993	25 489 943	7 920 950	8,5 %
Frontline	55 039	11 496 395	12 240 674	744 279	4,1 %
Autostore Holdings	719 278	8 858 621	8 494 673	-363 948	2,8 %
Hafnia	112 576	6 528 771	6 124 134	-404 636	2,0 %
Tomra Systems	40 140	5 886 271	5 459 040	-427 231	1,8 %
<b>Delsum</b>		<b>50 339 051</b>	<b>57 808 465</b>	<b>7 469 413</b>	<b>19,3 %</b>
<b>Dagligvarer</b>					
Mowi	91 361	17 782 451	22 218 995	4 436 544	7,4 %
Orkla	113 329	9 174 220	12 749 513	3 575 292	4,3 %
Bakkafrost	17 483	9 748 657	9 029 970	-718 687	3,0 %
Salmar	12 825	6 252 416	7 919 438	1 667 021	2,6 %
<b>Delsum</b>		<b>42 957 744</b>	<b>51 917 915</b>	<b>8 960 171</b>	<b>17,4 %</b>
<b>Energi</b>					
Equinor	93 104	18 424 667	22 065 648	3 640 981	7,4 %
Aker BP	49 407	12 649 581	12 692 658	43 077	4,2 %
Subsea 7	34 528	3 835 723	7 016 090	3 180 367	2,3 %
TGS	31 670	4 113 844	2 902 556	-1 211 288	1,0 %
<b>Delsum</b>		<b>39 023 815</b>	<b>44 676 951</b>	<b>5 653 137</b>	<b>14,9 %</b>

35



This file is sealed with a digital signature. The seal is a guarantee for the authenticity of the document.

Document ID:  
6C85B54CB3404C2D93304A557304BD8F



## ÅRSREGNSKAP FOR C WORLDWIDE NORGE

Verdipapirportefølje fortsetter	Antall aksjer	Kostpris	Markedsverdi	Urealisert gevinst/ tap	% av portefølje
<b>Materialer</b>					
Yara International	34 034	12 794 843	14 090 076	1 295 233	4,7 %
Borregaard	58 245	6 983 639	11 614 053	4 630 414	3,9 %
Norsk Hydro	134 683	6 561 931	10 532 211	3 970 279	3,5 %
<b>Delsum</b>		<b>26 340 413</b>	<b>36 236 340</b>	<b>9 895 927</b>	<b>12,1 %</b>
<b>Informasjonsteknologi</b>					
Vend Marketplaces	48 111	11 803 166	13 471 080	1 667 914	4,5 %
Nordic Semiconductor	48 818	6 293 956	6 507 439	213 484	2,2 %
<b>Delsum</b>		<b>18 097 122</b>	<b>19 978 519</b>	<b>1 881 398</b>	<b>6,7 %</b>
<b>Kommunikasjon</b>					
Telenor	79 340	11 311 398	11 639 178	327 780	3,9 %
Appear	44 444	2 955 526	3 703 074	747 548	1,2 %
<b>Delsum</b>		<b>14 266 924</b>	<b>15 342 252</b>	<b>1 075 328</b>	<b>5,1 %</b>
<b>Sum verdipapirer</b>		<b>229 811 648</b>	<b>292 174 684</b>	<b>62 363 037</b>	<b>97,6 %</b>
Netto kontantbeholdning					
Innskudd Danske Bank			7 382 860		2,5 %
Netto uoppgjorte poster			-347 474		-0,1 %
<b>Delsum</b>			<b>7 035 386</b>		<b>2,4 %</b>
<b>Sum fondets samlede egenkapital</b>			<b>299 210 071</b>		<b>100,0 %</b>

Pga. fondets størrelse har fondet ingen beholdninger i enkeltstående selskaper som er større en 1,0 % av selskapets totalt utestående aksjer. Største innehav på tvers av alle våre norske porteføljer er 0,48 % eierandel i Appear.

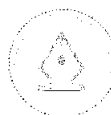
### NOTE 6 - VERDIPAPIRPORTEFØLJENS OMLØPSHASTIGHET

Porteføljens regnskapsmessige omløpshastighet for 2025 er beregnet til 0,19.

Omløpshastigheten beregnes som summen av alle salg og kjøp av aktiva dividert med 2 i resultatperioden og divideres deretter med resultatperiodens gjennomsnittlige investerte kapital.

### NOTE 7 - EGENKAPITAL

IB Egenkapital	283 521 857
+ Årsresultat	45 615 529
+ Netto tegning/innløsning	-29 927 316
<b>UB Egenkapital</b>	<b>299 210 071</b>



This file is sealed with a digital signature. The seal is a guarantee for the authenticity of the document.

Document ID:  
6C85B54CB3404C2D93304A557304BD8F



Til styret i forvaltningsselskapet C WorldWide Asset Management AS

## Uavhengig revisors beretning

### Konklusjon

Vi har revidert årsregnskapene til følgende verdipapirfond som forvaltes av C WorldWide Asset Management AS:

- C WorldWide Norge
- C WorldWide Norden
- C WorldWide Stabile Aksjer
- C WorldWide Globale Aksjer
- C WorldWide Globale Aksjer Etisk
- C WorldWide Asia
- C WorldWide Emerging Markets
- C WorldWide Healthcare Select

Årsregnskapene for verdipapirfondene består alle av balanse per 31. desember 2025, resultatregnskap for regnskapsåret avsluttet per denne datoen og noter til årsregnskapet, herunder et sammendrag av viktige regnskapsprinsipper.

Etter vår mening oppfyller årsregnskapene gjeldende lovkrav, og gir årsregnskapene et rettviseende bilde av verdipapirfondenes finansielle stilling per 31. desember 2025, og av dets resultater for regnskapsåret avsluttet per denne datoen i samsvar med regnskapslovens regler og god regnskapskikk i Norge.

### Grunnlag for konklusjonen

Vi har gjennomført revisjonen i samsvar med International Standards on Auditing (ISA-ene). Våre oppgaver og plikter i henhold til disse standardene er beskrevet nedenfor under *Revisors oppgaver og plikter ved revisjonen av årsregnskapet*. Vi er uavhengige av selskapet i samsvar med kravene i relevante lover og forskrifter i Norge og International Code of Ethics for Professional Accountants (inkludert internasjonale uavhengighetsstandarder) utstedt av International Ethics Standards Board for Accountants (IESBA-reglene), og vi har overholdt våre øvrige etiske forpliktelser i samsvar med disse kravene. Innhentet revisjonsbevis er etter vår vurdering tilstrekkelig og hensiktsmessig som grunnlag for vår konklusjon.

### Øvrig informasjon

Styret og daglig leder i forvaltningsselskapet (ledelsen) er ansvarlige for informasjonen i årsberetningen og annen øvrig informasjon som er publisert sammen med årsregnskapet. Øvrig informasjon omfatter informasjon i årsrapporten bortsett fra årsregnskapet og den tilhørende revisjonsberetningen. Vår konklusjon om årsregnskapet ovenfor dekker verken informasjonen i årsberetningen eller annen øvrig informasjon.

I forbindelse med revisjonen av årsregnskapet er det vår oppgave å lese årsberetningen og annen øvrig informasjon. Formålet er å vurdere hvorvidt det foreligger vesentlig inkonsistens mellom årsberetningen, annen øvrig informasjon og årsregnskapet og den kunnskap vi har opparbeidet oss under revisjonen av årsregnskapet, eller hvorvidt informasjon i årsberetningen og annen øvrig informasjon ellers fremstår som vesentlig feil. Vi har plikt til å rapportere dersom årsberetningen eller annen øvrig informasjon fremstår som vesentlig feil. Vi har ingenting å rapportere i så henseende.

PricewaterhouseCoopers AS, Dronning Eufemias gate 71, Postboks 748 Sentrum, NO-0106 Oslo  
T: 02316, org. no.: 987 009 713 MVA, [www.pwc.no](http://www.pwc.no)  
Statsautoriserte revisorer, medlemmer av Den norske Revisorforening og autorisert regnskapsførerselskap



Basert på kunnskapen vi har opparbeidet oss i revisjonen, mener vi at årsberetningen

- er konsistent med årsregnskapet og
- inneholder de opplysninger som skal gis i henhold til gjeldende lovkrav.

#### Ledelsens ansvar for årsregnskapet


Ledelsen er ansvarlig for å utarbeide årsregnskapet og for at det gir et rettviseende bilde i samsvar med regnskapslovens regler og god regnskapsskikk i Norge. Ledelsen er også ansvarlig for slik internkontroll som den finner nødvendig for å kunne utarbeide et årsregnskap som ikke inneholder vesentlig feilinformasjon, verken som følge av misligheter eller utilsiktede feil.

Ved utarbeidelsen av årsregnskapet må ledelsen ta standpunkt til selskapets evne til fortsatt drift og opplyse om forhold av betydning for fortsatt drift. Forutsetningen om fortsatt drift skal legges til grunn for årsregnskapet så lenge det ikke er sannsynlig at virksomheten vil bli avviklet.

#### Revisors oppgaver og plikter ved revisjonen av årsregnskapet

Vårt mål er å oppnå betryggende sikkerhet for at årsregnskapet som helhet ikke inneholder vesentlig feilinformasjon, verken som følge av misligheter eller utilsiktede feil, og å avgi en revisjonsberetning som inneholder vår konklusjon. Betryggende sikkerhet er en høy grad av sikkerhet, men ingen garanti for at en revisjon utført i samsvar med ISA-ene, alltid vil avdekke vesentlig feilinformasjon. Feilinformasjon kan oppstå som følge av misligheter eller utilsiktede feil. Feilinformasjon er å anse som vesentlig dersom den enkeltvis eller samlet med rimelighet kan forventes å påvirke de økonomiske beslutningene som brukerne foretar på grunnlag av årsregnskapet. For videre beskrivelse av revisors oppgaver og plikter vises det til: <https://revisorforeningen.no/revisionsberetninger>

Oslo, 29. januar 2026  
PricewaterhouseCoopers AS



Lars Kristian Jørgensen  
Statsautorisert revisor



Admincontrol

## List of Signatures Page 1/1

### Årsregnskap 2025\_C WorldWide Norge.pdf

Name	Method	Signed at
Bjerknes, Jon-Vegard	BANKID	2026-01-29 09:50 GMT+01
Rolf René Dolang	MitID	2026-01-29 11:28 GMT+01
Eilertsen, Brita	BANKID	2026-01-29 12:20 GMT+01
Tim Kristiansen	MitID	2026-01-29 10:41 GMT+01
Nordvoll, Anders	BANKID	2026-01-29 08:21 GMT+01
Wreim, Aina	BANKID	2026-01-29 10:08 GMT+01



This file is sealed with a digital signature. The seal is a guarantee for the authenticity of the document.

External reference: 6C85B54CB3404C2D93304A557304BD8F