



ÅRSREGNSKAPET FOR REGNSKAPSÅRET 2024 - GENERELL INFORMASJON

Enheten

Organisasjonsnummer: 991 542 590
Organisasjonsform: Aksjeselskap
Foretaksnavn: SPEDINORD AS
Forretningsadresse: Vinjesjøen
8470 BØ I VESTERÅLEN

Regnskapsår

Årsregnskapets periode: 01.01.2024 - 31.12.2024

Konsern

Morselskap i konsern: Nei

Regnskapsregler

Regler for små foretak benyttet: Ja
Benyttet ved utarbeidelsen av årsregnskapet til selskapet: Regnskapslovens alminnelige regler

Årsregnskapet fastsatt av kompetent organ

Bekreftet av representant for selskapet: Jack Arne Nikolaisen
Dato for fastsettelse av årsregnskapet: 11.03.2025

Grunnlag for avgivelse

År 2024: Årsregnskapet er elektronisk innlevert
År 2023: Tall er hentet fra elektronisk innlevert årsregnskap fra 2024

Det er ikke krav til at årsregnskapet m.v. som sendes til Regnskapsregisteret er undertegnet. Kontrollen på at dette er utført ligger hos revisor/enhetens øverste organ. Sikkerheten ivaretas ved at innsender har rolle/rettighet for innsending av årsregnskapet via Altinn, og ved at det bekreftes at årsregnskapet er fastsatt av kompetent organ.

Brønnøysundregistrene, 18.03.2025



Resultatregnskap

Beløp i: NOK	Note	2024	2023
RESULTATREGNSKAP			
Inntekter			
Salgsinntekt		6 565 539	4 258 000
Sum inntekter		6 565 539	4 258 000
Kostnader			
Varekostnad		4 288 874	1 623 327
Lønnskostnad	1, 2		
Annen driftskostnad	2	2 240 291	2 530 261
Sum kostnader		6 529 165	4 153 587
Driftsresultat		36 374	104 413
Finansinntekter og finanskostnader			
Annen renteinntekt			1
Sum finansinntekter			1
Netto finans			1
Ordinært resultat før skattekostnad		36 374	104 414
Skattekostnad på resultat	3	774	
Ordinært resultat etter skattekostnad		35 600	104 414
Årsresultat	4	35 600	104 414
Årsresultat etter minoritetsinteresser		35 600	104 414
Totalresultat		35 600	104 414
Overføringer og disponeringer			
Ordinært utbytte		440 000	
Avsatt til annen egenkapital		-404 400	104 414
Sum overføringer og disponeringer		35 600	104 414



Balanse

Beløp i: NOK	Note	2024	2023
BALANSE - EIENDELER			
Anleggsmidler			
Immaterielle eiendeler			
Utsatt skattefordel	3		
Sum anleggsmidler		0	0
Omløpsmidler			
Varer			
Fordringer			
Kundefordringer		-73 750	65 313
Sum fordringer		-73 750	65 313
Bankinnskudd, kontanter og lignende			
Bankinnskudd, kontanter o.l.	5	1 461 179	823 492
Sum bankinnskudd, kontanter og lignende		1 461 179	823 492
Sum omløpsmidler		1 387 429	888 804
SUM EIENDELER		1 387 429	888 804
BALANSE - EGENKAPITAL OG GJELD			
Egenkapital			
Innskutt egenkapital			
Aksjekapital	6	100 000	100 000
Beholdning av egne aksjer	6		
Sum innskutt egenkapital		100 000	100 000
Opptjent egenkapital			
Annen egenkapital		2 633	407 033
Sum opptjent egenkapital		2 633	407 033
Sum egenkapital	4	102 633	507 033



Balanse

Beløp i: NOK	Note	2024	2023
Gjeld			
Langsiktig gjeld			
Utsatt skatt	3		
Annen langsiktig gjeld			
Sum langsiktig gjeld		0	0
Kortsiktig gjeld			
Leverandørgjeld		430 812	625
Betalbar skatt	3	774	
Skyldig offentlige avgifter		171 538	126 077
Utbytte		440 000	
Annen kortsiktig gjeld		241 671	255 069
Sum kortsiktig gjeld		1 284 796	381 771
Sum gjeld		1 284 796	381 771
SUM EGENKAPITAL OG GJELD		1 387 429	888 804



Brønnøysundregistrene

ÅRSREGNSKAP FOR REGNSKAPSÅRET 2024 - GENERELL INFORMASJON

Journalnummer: 2025 334883

Enheten

Organisasjonsnummer: 991 542 590
Organisasjonsform: Aksjeselskap
Foretaksnavn: SPEDINORD AS
Forretningsadresse: Vinjesjøen
8470 BØ I VESTERÅLEN

Regnskapsår

Årsregnskapets periode: 01.01.2024 - 31.12.2024

Konsern

Morselskap i konsern: Nei

Regnskapsregler

Regler for små foretak benyttet: Ja
Benyttet ved utarbeidelsen av
årsregnskapet til selskapet: Regnskapslovens alminnelige regler

Årsregnskapet fastsatt av kompetent organ

Bekreftet av representant for selskapet: Jack Arne Nikolaisen
Dato for fastsettelse av årsregnskapet: 11.03.2025

Revisjon

Selskapet har besluttet at årsregnskapet
ikke skal revideres: Ja
Årsregnskapet er utarbeidet av ekstern
autorisert regnskapsfører: Ja

Grunnlag for avgivelse

År 2024: Årsregnskap er elektronisk innlevert.
År 2023: Tall er hentet fra elektronisk innlevert årsregnskap fra 2024.

Det er ikke krav til at årsregnskapet m.v. som sendes til Regnskapsregisteret er undertegnet. Kontrollen på at dette er utført ligger hos revisor/enhetens øverste organ. Sikkerheten ivaretas ved at innsender har rolle/rettighet for innsending av årsregnskapet via Altinn, og ved at det bekreftes at årsregnskapet er fastsatt av kompetent organ.

Brønnøysundregistrene, 17.03.2025



Organisasjonsnr: 991 542 590
SPEDINORD AS

RESULTATREGNSKAP

Beløp i: NOK	Note	2024	2023
RESULTATREGNSKAP			
Inntekter			
Salgsinntekt		6 565 539	4 258 000
Sum inntekter		6 565 539	4 258 000
Kostnader			
Varekostnad		4 288 874	1 623 327
Lønnskostnad	1, 2		
Annen driftskostnad	2	2 240 291	2 530 261
Sum kostnader		6 529 165	4 153 587
Driftsresultat		36 374	104 413
Finansinntekter og finanskostnader			
Annen renteinntekt			1
Sum finansinntekter			1
Netto finans			1
Ordinært resultat før skattekostnad			
Skattekostnad på resultat	3	36 374 774	104 414
Ordinært resultat etter skattekostnad		35 600	104 414
Årsresultat	4	35 600	104 414
Årsresultat etter minoritetsinteresser		35 600	104 414
Totalresultat		35 600	104 414
Overføringer og disponeringer			
Ordinært utbytte		440 000	
Avsatt til annen egenkapital		-404 400	104 414
Sum overføringer og disponeringer		35 600	104 414



Organisasjonsnr: 991 542 590
SPEDINORD AS

BALANSE

Beløp i: NOK	Note	2024	2023
BALANSE - EIENDELER			
Anleggsmidler			
Immaterielle eiendeler			
Utsatt skattefordel	3		
Sum anleggsmidler		0	0
Omløpsmidler			
Varer			
Fordringer			
Kundefordringer		-73 750	65 313
Sum fordringer		-73 750	65 313
Bankinnskudd, kontanter og lignende			
Bankinnskudd, kontanter o. l.	5	1 461 179	823 492
Sum bankinnskudd, kontanter og lignende		1 461 179	823 492
Sum omløpsmidler		1 387 429	888 804
SUM EIENDELER		1 387 429	888 804
BALANSE - EGENKAPITAL OG GJELD			
Egenkapital			
Innskutt egenkapital			
Aksjekapital	6	100 000	100 000
Beholdning av egne aksjer	6		
Sum innskutt egenkapital		100 000	100 000
Opptjent egenkapital			
Annen egenkapital		2 633	407 033
Sum opptjent egenkapital		2 633	407 033
Sum egenkapital	4	102 633	507 033
Gjeld			
Langsiktig gjeld			
Utsatt skatt	3		
Annen langsiktig gjeld			
Sum langsiktig gjeld		0	0
Kortsiktig gjeld			



Leverandørgjeld	430 812	625
Betalbar skatt	774	
Skyldig offentlige avgifter	171 538	126 077
Utbytte	440 000	
Annen kortsiktig gjeld	241 671	255 069
Sum kortsiktig gjeld	1 284 796	381 771
Sum gjeld	1 284 796	381 771
SUM EGENKAPITAL OG GJELD	1 387 429	888 804



Organisasjonsnr: 991 542 590
SPEDINORD AS

NOTEOPPLYSNINGER - SELSKAP - alle poster oppgitt i hele tall

Note

Antall årsverk i regnskapsåret
0.00

Sum Beløp

Balanseført verdi 31.12. Varige driftsmidler Immaterielle eiend.

Konsernregnskap

Morselskapet sitt navn

Forretningskontor for morselskapet

Begrunnelse for at datterselskap er utelatt fra konsolideringen

Samlet beløp - tilknyttet selskap Årets Fjorårets

Samlet beløp - foretak i samme konsern Årets Fjorårets

Samlet beløp - foretak i samme konsern Årets Fjorårets


Samlet beløp - felles kontrollert virksomhet Årets Fjorårets

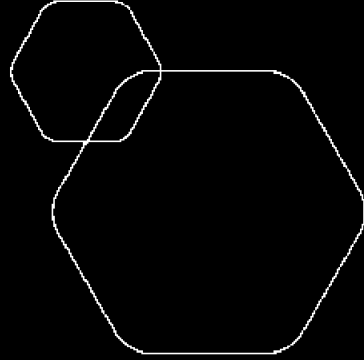
Pantstillelse Beløp

Beholdning av egne aksjer Antall Pålydende Andel av aksjek.



 BankID Signing
Bjørn Magne Willumsen
2025-03-11

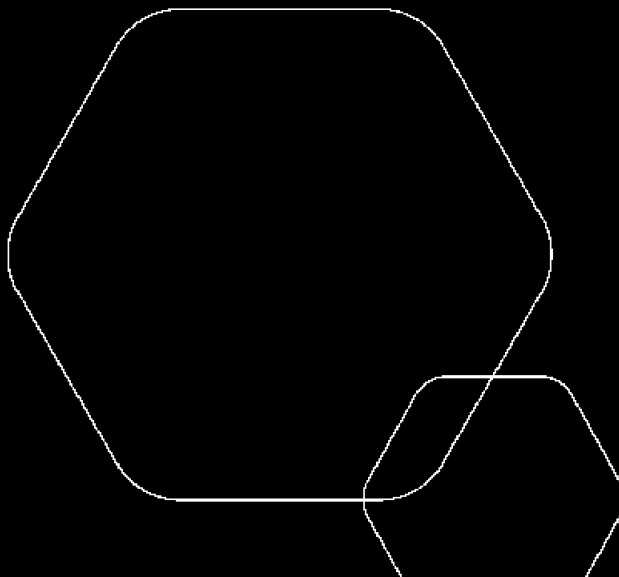
 BankID Signing
Jack Arne Nikolaisen
2025-03-11



Årsregnskap 2024

Spedinord AS

Resultatregnskap
Balanse
Noter til regnskapet



Org.nr.: 991 542 590



RESULTATREGNSKAP

SPEDINORD AS

DRIFTSINNEKTER OG DRIFTSKOSTNADER	Note	2024	2023
Salgsinntekt		6 565 539	4 258 000
Sum driftsinntekter		6 565 539	4 258 000
Varekostnad		4 288 874	1 623 327
Annen driftskostnad	2	2 240 291	2 530 261
Sum driftskostnader		6 529 165	4 153 587
Driftsresultat		36 374	104 413
FINANSINNEKTER OG FINANSKOSTNADER			
Annen renteinntekt		0	1
Resultat av finansposter		0	1
Resultat før skattekostnad		36 374	104 414
Skattekostnad på resultat	3	774	0
Årsresultat	4	35 600	104 414
OVERFØRINGER			
Avsatt til utbytte		440 000	0
Avsatt til annen egenkapital		-404 400	104 414
Sum overføringer		35 600	104 414



BALANSE

SPEDINORD AS

EIENDELER	Note	2024	2023
ANLEGGSMIDLER			
IMMATERIELLE EIENDELER			
VARIGE DRIFTSMIDLER			
FINANSIELLE ANLEGGSMIDLER			
OMLØPSMIDLER			
FORDRINGER			
Kundefordringer		-73 750	65 313
Sum fordringer		-73 750	65 313
INVESTERINGER			
Bankinnskudd, kontanter o.l.	5	1 461 179	823 492
Sum omløpsmidler		1 387 429	888 804
Sum eiendeler		1 387 429	888 804



BALANSE

SPEDINORD AS

EGENKAPITAL OG GJELD	Note	2024	2023
EGENKAPITAL			
INNSKUTT EGENKAPITAL			
Aksjekapital	6	100 000	100 000
Sum innskutt egenkapital		100 000	100 000
OPPTJENT EGENKAPITAL			
Annen egenkapital		2 633	407 033
Sum opptjent egenkapital		2 633	407 033
Sum egenkapital	4	102 633	507 033
GJELD			
AVSETNING FOR FORPLIKTELSER			
ANNEN LANGSIKTIG GJELD			
KORTSIKTIG GJELD			
Leverandørgjeld		430 812	625
Betalbar skatt	3	774	0
Skyldig offentlige avgifter		171 538	126 077
Utbytte		440 000	0
Annen kortsiktig gjeld		241 671	255 069
Sum kortsiktig gjeld		1 284 796	381 771
Sum gjeld		1 284 796	381 771
Sum egenkapital og gjeld		1 387 429	888 804

11.03.2025
Styret i Spedinord AS

Bjørn Magne Willumsen
styreleder

Jack Arne Nikolaisen
styremedlem/daglig leder



Regnskapsprinsipper

Årsregnskapet er satt opp i samsvar med regnskapsloven og NRS 8 - God regnskapsskikk for små foretak.

DRIFTSINNTEKTER

Inntektsføring ved salg av varer skjer på leveringstidspunktet. Tjenester inntektsføres etter hvert som de leveres.

SKATT

Skattekostnaden i resultatregnskapet omfatter både periodens betalbare skatt og endring i utsatt skatt. Utsatt skatt er beregnet med 22 % på grunnlag av de midlertidige forskjeller som eksisterer mellom regnskapsmessige og skattemessige verdier, samt ligningsmessig underskudd til fremføring ved utgangen av regnskapsåret. Skatteøkende og skattereduserende midlertidige forskjeller som reverserer eller kan reverseres i samme periode er utlignet og nettoført.

KLASSIFISERING OG VURDERING AV OMLØPSMIDLER

Omløpsmidler og kortsiktig gjeld omfatter normalt poster som forfaller til betaling innen ett år etter balansedagen, samt poster som knytter seg til varekretsløpet. Omløpsmidler vurderes til laveste verdi av anskaffelseskost og virkelig verdi.

Note 1 Lån og sikkerhetsstillelse til nærstående parter

Det er ikke gitt lån eller sikkerhetsstillelse til medlemmer i selskapet

Note 2 Lønnskostnader og ytelser, godtgjørelser til daglig leder, styret og revisor

Sum	0	0
-----	---	---

Selskapet har i 2024 sysselsatt 0 årsverk.

PENSJONSFORPLIKTELSER

Selskapet er ikke pliktig til å ha tjenstepensjonsordning etter lov om obligatorisk tjenstepensjon.



Note 3 Skatt

Årets skattekostnad	2024	2023
Resultatført skatt på ordinært resultat:		
Betalbar skatt	774	0
Endring i utsatt skattefordel	0	0
Skattekostnad ordinært resultat	774	0
Skattepliktig inntekt:		
Ordinært resultat før skatt	36 374	104 414
Permanente forskjeller	0	0
Endring i midlertidige forskjeller	0	47 895
Anvendelse av fremførbart underskudd	-32 856	-152 309
Skattepliktig inntekt	3 518	0
Betalbar skatt i balansen:		
Betalbar skatt på årets resultat	774	0
Sum betalbar skatt i balansen	774	0
Beregning av effektiv skattesats		
Resultat før skatt	36 374	104 414
Beregnet skatt av resultat før skatt	8 002	22 971
Sum	8 002	22 971
Effektiv skattesats	22,0 %	22,0 %

Skatteeffekten av midlertidige forskjeller som har gitt opphav til utsatt skatt og utsatte skattefordeler, spesifisert på typer av midlertidige forskjeller

	2024	2023	Endring
Akkumulert fremførbart underskudd	0	-32 856	-32 856
Inngår ikke i beregningen av utsatt skatt	0	32 856	32 856
Utsatt skattefordel (22 %)	0	0	0

I henhold til God regnskapsskikk for små foretak balanseføres ikke utsatt skattefordel.

Note 4 Egenkapital

	Aksjekapital	Overkurs	Annen Innskutt egenkapital	Annen egenkapital	Sum egenkapital
Pr. 31.12.2023	100 000	0	0	407 033	507 033
Årets resultat				35 600	35 600
Utbytte				-440 000	-440 000
Pr 31.12.2024	100 000	0	0	2 633	102 633



Note 5 Bankinnskudd

Innestående midler på skattetrekkskonto (bundne midler) er på kr. 2 830.

Note 6 Aksjonærer

AKSJEKAPITALEN I SPEDINORD AS PR. 31.12 BESTÅR AV:

	Antall	Pålydende	Bokført
Ordinære aksjer	100	1 000,0	100 000
Sum	100		100 000

EIERSTRUKTUR

De største aksjonærene i % pr. 31.12 var:

	Ordinære	Eierandel	Stemmeandel
Jack Arne Nikolaisen	50	50,0	50,0
WILLUMSEN BJØRN MAGNE	50	50,0	50,0
Totalt antall aksjer	100	100,0	100,0

AKSJER EIET AV MEDLEMMER I STYRET OG DAGLIG LEDER:

Navn	Verv	Ordinære
Jack Arne Nikolaisen	styremedlem/daglig leder	50
Totalt antall aksjer		50