



ÅRSREGNSKAPET FOR REGNSKAPSÅRET 2021 - GENERELL INFORMASJON

Enheten

Organisasjonsnummer: 993 109 509
Organisasjonsform: Aksjeselskap
Foretaksnavn: BOHUS RAKKESTAD AS
Forretningsadresse: Haldenveien 5
1890 RAKKESTAD

Regnskapsår

Årsregnskapets periode: 01.01.2021 - 31.12.2021

Konsern

Morselskap i konsern: Nei

Regnskapsregler

Regler for små foretak benyttet: Ja
Benyttet ved utarbeidelsen av årsregnskapet til selskapet: Regnskapslovens alminnelige regler

Årsregnskapet fastsatt av kompetent organ

Bekreftet av representant for selskapet: Ulv Bjørnar Tørmoen
Dato for fastsettelse av årsregnskapet: 30.06.2022

Grunnlag for avgivelse

År 2021: Årsregnskapet er elektronisk innlevert
År 2020: Tall er hentet fra elektronisk innlevert årsregnskap fra 2021

Det er ikke krav til at årsregnskapet m.v. som sendes til Regnskapsregisteret er undertegnet. Kontrollen på at dette er utført ligger hos revisor/enhetens øverste organ. Sikkerheten ivaretas ved at innsender har rolle/rettighet for innsending av årsregnskapet via Altinn, og ved at det bekreftes at årsregnskapet er fastsatt av kompetent organ.

Brønnøysundregistrene, 17.08.2023



Resultatregnskap

Beløp i: NOK	Note	2021	2020
RESULTATREGNSKAP			
Inntekter			
Salgsinntekt		42 182 857	38 912 077
Annen driftsinntekt		512 250	760 405
Sum inntekter		42 695 107	39 672 482
Kostnader			
Varekostnad		23 419 107	22 046 090
Lønnskostnad	1	6 603 410	6 385 542
Avskrivning av driftsmidler og immaterielle eiendeler	3	178 477	173 714
Annen driftskostnad		7 346 681	6 762 938
Sum kostnader		37 547 675	35 368 284
Driftsresultat		5 147 432	4 304 198
Finansinntekter og finanskostnader			
Annen finansinntekt		33 555	25 703
Sum finansinntekter		33 555	25 703
Annen finanskostnad		429	66 132
Sum finanskostnader		429	66 132
Netto finans		33 126	-40 429
Ordinært resultat før skattekostnad		5 180 557	4 263 769
Skattekostnad på ordinært resultat	2	1 139 954	938 337
Ordinært resultat etter skattekostnad		4 040 603	3 325 432
Årsresultat		4 040 603	3 325 432
Årsresultat etter minoritetsinteresser		4 040 603	3 325 432
Totalresultat		4 040 603	3 325 432
Overføringer og disponeringer			
Ordinært utbytte		3 600 000	



Resultatregnskap

Beløp i: NOK	Note	2021	2020
Konsernbidrag			2 722 344
Avsatt til annen egenkapital		440 603	603 088
Sum overføringer og disponeringer		4 040 603	3 325 432



Balanse

Beløp i: NOK	Note	2021	2020
BALANSE - EIENDELER			
Anleggsmidler			
Immaterielle eiendeler			
Utsatt skattefordel	2	46 964	32 332
Sum immaterielle eiendeler		46 964	32 332
Varige driftsmidler			
Tomter, bygninger o.a. fast eiendom	3		
Maskiner og anlegg	3		
Driftsløsøre, inventar o.a. utstyr	3, 4	679 910	774 074
Sum varige driftsmidler		679 910	774 074
Finansielle anleggsmidler			
Lån til foretak i samme konsern	5		
Lån til tilknyttet selskap og felles kontrollert virksomhet	5		
Sum anleggsmidler		726 874	806 406
Omløpsmidler			
Varer			
Lager av varer og annen beholdning	4	9 213 375	6 896 142
Sum varer		9 213 375	6 896 142
Fordringer			
Kundefordringer	4	156 123	168 535
Andre kortsiktige fordringer	5	4 079 851	4 233 374
Konsernfordringer	5		
Sum fordringer		4 235 974	4 401 909
Bankinnskudd, kontanter og lignende			
Bankinnskudd, kontanter o.l.	7	230 847	290 759
Sum bankinnskudd, kontanter og lignende		230 847	290 759
Sum omløpsmidler		13 680 195	11 588 810
SUM EIENDELER		14 407 069	12 395 216



Balanse

Beløp i: NOK	Note	2021	2020
BALANSE - EGENKAPITAL OG GJELD			
Egenkapital			
Innskutt egenkapital			
Aksjekapital		108 000	108 000
Overkurs		876 545	876 545
Annen innskutt egenkapital		78 022	78 022
Sum innskutt egenkapital		1 062 567	1 062 567
Opptjent egenkapital			
Annen egenkapital		1 857 079	1 416 476
Sum opptjent egenkapital		1 857 079	1 416 476
Sum egenkapital		2 919 646	2 479 043
Gjeld			
Langsiktig gjeld			
Utsatt skatt	2		
Annen langsiktig gjeld			
Langsiktig konserngjeld	5		
Sum langsiktig gjeld		0	0
Kortsiktig gjeld			
Leverandørgjeld	5	2 070 676	1 938 850
Betalbar skatt	2	1 154 586	163 096
Skyldig offentlige avgifter		868 469	862 514
Utbytte	5	3 600 000	
Kortsiktig konserngjeld	5		
Annen kortsiktig gjeld	5	3 793 692	6 951 713
Sum kortsiktig gjeld		11 487 423	9 916 173
Sum gjeld		11 487 423	9 916 173
SUM EGENKAPITAL OG GJELD		14 407 069	12 395 216



Brønnøysundregistrene

ÅRSREGNSKAP FOR REGNSKAPSÅRET 2021 - GENERELL INFORMASJON

Journalnummer: 2022 644376

Enheten

Organisasjonsnummer: 993 109 509
Organisasjonsform: Aksjeselskap
Foretaksnavn: BOHUS RAKKESTAD AS
Forretningsadresse: Haldenveien 5
1890 RAKKESTAD

Regnskapsår

Årsregnskapets periode: 01.01.2021 - 31.12.2021

Konsern

Morselskap i konsern: Nei

Regnskapsregler

Regler for små foretak benyttet: Ja
Benyttet ved utarbeidelsen av
årsregnskapet til selskapet: Regnskapslovens alminnelige regler

Årsregnskapet fastsatt av kompetent organ

Bekreftet av representant for selskapet: Ulv Bjørnar Tørmoen
Dato for fastsettelse av årsregnskapet: 30.06.2022

Grunnlag for avgivelse

År 2021: Årsregnskap er elektronisk innlevert.
År 2020: Tall er hentet fra elektronisk innlevert årsregnskap fra 2021.

Det er ikke krav til at årsregnskapet m.v. som sendes til Regnskapsregisteret er undertegnet. Kontrollen på at dette er utført ligger hos revisor/enhetens øverste organ. Sikkerheten ivaretas ved at innsender har rolle/rettighet for innsending av årsregnskapet via Altinn, og ved at det bekreftes at årsregnskapet er fastsatt av kompetent organ.

Brønnøysundregistrene, 14.07.2022



Organisasjonsnr: 993 109 509
BOHUS RAKKESTAD AS

RESULTATREGNSKAP

Beløp i: NOK	Note	2021	2020
RESULTATREGNSKAP			
Inntekter			
Salgsinntekt		42 182 857	38 912 077
Annen driftsinntekt		512 250	760 405
Sum inntekter		42 695 107	39 672 482
Kostnader			
Varekostnad		23 419 107	22 046 090
Lønnskostnad	1	6 603 410	6 385 542
Avskrivning av driftsmidler og immaterielle eiendeler	3	178 477	173 714
Annen driftskostnad		7 346 681	6 762 938
Sum kostnader		37 547 675	35 368 284
Driftsresultat		5 147 432	4 304 198
Finansinntekter og finanskostnader			
Annen finansinntekt		33 555	25 703
Sum finansinntekter		33 555	25 703
Annen finanskostnad		429	66 132
Sum finanskostnader		429	66 132
Netto finans		33 126	-40 429
Ordinært resultat før skattekostnad			
Skattekostnad på ordinært resultat	2	1 139 954	938 337
Ordinært resultat etter skattekostnad		4 040 603	3 325 432
Årsresultat		4 040 603	3 325 432
Årsresultat etter minoritetsinteresser		4 040 603	3 325 432
Totalresultat		4 040 603	3 325 432
Overføringer og disponeringer			
Ordinært utbytte		3 600 000	
Konsernbidrag			2 722 344
Avsatt til annen egenkapital		440 603	603 088
Sum overføringer og disponeringer		4 040 603	3 325 432





Organisasjonsnr: 993 109 509
BOHUS RAKKESTAD AS

BALANSE

<u>Beløp i: NOK</u>	<u>Note</u>	<u>2021</u>	<u>2020</u>
BALANSE - EIENDELER			
Anleggsmidler			
Immaterielle eiendeler			
Utsatt skattefordel	2	46 964	32 332
Sum immaterielle eiendeler		46 964	32 332
Varige driftsmidler			
Tomter, bygninger o.a. fast eiendom	3		
Maskiner og anlegg	3		
Driftsløsøre, inventar o. a. utstyr	3, 4	679 910	774 074
Sum varige driftsmidler		679 910	774 074
Finansielle anleggsmidler			
Lån til foretak i samme konsern	5		
Lån til tilknyttet selskap og felles kontrollert virksomhet	5		
Sum anleggsmidler		726 874	806 406
Omløpsmidler			
Varer			
Lager av varer og annen beholdning	4	9 213 375	6 896 142
Sum varer		9 213 375	6 896 142
Fordringer			
Kundefordringer	4	156 123	168 535
Andre kortsiktige fordringer	5	4 079 851	4 233 374
Konsernfordringer	5		
Sum fordringer		4 235 974	4 401 909
Bankinnskudd, kontanter og lignende			
Bankinnskudd, kontanter o. l.	7	230 847	290 759
Sum bankinnskudd, kontanter og lignende		230 847	290 759
Sum omløpsmidler		13 680 195	11 588 810
SUM EIENDELER		14 407 069	12 395 216
BALANSE - EGENKAPITAL OG GJELD			



Egenkapital		
Innskutt egenkapital		
Aksjekapital	108 000	108 000
Overkurs	876 545	876 545
Annen innskutt egenkapital	78 022	78 022
Sum innskutt egenkapital	1 062 567	1 062 567
Opptjent egenkapital		
Annen egenkapital	1 857 079	1 416 476
Sum opptjent egenkapital	1 857 079	1 416 476
Sum egenkapital	2 919 646	2 479 043
Gjeld		
Langsiktig gjeld		
Utsatt skatt	2	
Annen langsiktig gjeld		
Langsiktig konserngjeld	5	
Sum langsiktig gjeld	0	0
Kortsiktig gjeld		
Leverandørgjeld	5	1 938 850
Betalbar skatt	2	163 096
Skyldig offentlige avgifter		862 514
Utbytte	5	3 600 000
Kortsiktig konserngjeld	5	
Annen kortsiktig gjeld	5	6 951 713
Sum kortsiktig gjeld	11 487 423	9 916 173
Sum gjeld	11 487 423	9 916 173
SUM EGENKAPITAL OG GJELD	14 407 069	12 395 216



Organisasjonsnr: 993 109 509
BOHUS RAKKESTAD AS

NOTEOPPLYSNINGER - SELSKAP - alle poster oppgitt i hele tall

Note

Antall aksjer og aksjeeiere

Note

Antall årsverk i regnskapsåret

Virksomheten har hatt følgende antall årsverk:
10.00

Omløpsmidler Startdato Sluttdato Endring

Skattemessig fremf.undersk. Startdato Sluttdato Endring

Kortsiktig gjeld Startdato Sluttdato Endring



Building a better
working world

Statsautoriserte revisorer
Ernst & Young AS

Dronning Eufemias gate 6a, 0191 Oslo
Postboks 1156 Sentrum, 0107 Oslo

Foretaksregisteret: NO 976 389 387 MVA
Tlf: +47 24 00 24 00

www.ey.no
Medlemmer av Den norske Revisorforening

UAVHENGIG REVISORS BERETNING

Til generalforsamlingen i Bohus Rakkestad AS

Konklusjon

Vi har revidert årsregnskapet for Bohus Rakkestad AS som består av balanse per 31. desember 2021, resultatregnskap for regnskapsåret avsluttet per denne datoen og noter til årsregnskapet, herunder et sammendrag av viktige regnskapsprinsipper.

Etter vår mening oppfyller årsregnskapet gjeldende lovkrav og gir et rettviseende bilde av selskapets finansielle stilling per 31. desember 2021 og av dets resultater for regnskapsåret avsluttet per denne datoen i samsvar med regnskapslovens regler og god regnskapsskikk i Norge.

Grunnlag for konklusjon

Vi har gjennomført revisjonen i samsvar med International Standards on Auditing (ISA-ene). Våre oppgaver og plikter i henhold til disse standardene er beskrevet nedenfor under *Revisors oppgaver og plikter ved revisjonen av årsregnskapet*. Vi er uavhengige av selskapet i samsvar med kravene i relevante lover og forskrifter i Norge og *International Code of Ethics for Professional Accountants* (inkludert internasjonale uavhengighetsstandarder) utstedt av International Ethics Standards Board for Accountants (IESBA-reglene), og vi har overholdt våre øvrige etiske forpliktelser i samsvar med disse kravene. Innhentet revisjonsbevis er etter vår vurdering tilstrekkelig og hensiktsmessig som grunnlag for vår konklusjon.

Ledelsens ansvar for årsregnskapet

Styret og daglig leder (ledelsen) er ansvarlig for å utarbeide årsregnskapet og for at det gir et rettviseende bilde i samsvar med regnskapslovens regler og god regnskapsskikk i Norge. Ledelsen er også ansvarlig for slik intern kontroll som den finner nødvendig for å kunne utarbeide et årsregnskap som ikke inneholder vesentlig feilinformasjon, verken som følge av misligheter eller feil.

Ved utarbeidelsen av årsregnskapet må ledelsen ta standpunkt til selskapets evne til fortsatt drift og opplyse om forhold av betydning for fortsatt drift. Forutsetningen om fortsatt drift skal legges til grunn for årsregnskapet med mindre ledelsen enten har til hensikt å avvike selskapet eller virksomheten, eller ikke har noe annet realistisk alternativ.

Revisors oppgaver og plikter ved revisjonen av årsregnskapet

Vårt mål er å oppnå betryggende sikkerhet for at årsregnskapet som helhet ikke inneholder vesentlig feilinformasjon, verken som følge av misligheter eller feil, og å avgi en revisjonsberetning som inneholder vår konklusjon. Betryggende sikkerhet er en høy grad av sikkerhet, men ingen garanti for at en revisjon utført i samsvar med ISA-ene, alltid vil avdekke vesentlig feilinformasjon. Feilinformasjon kan skyldes misligheter eller feil og er å anse som vesentlig dersom den enkeltvis eller samlet med rimelighet kan forventes å påvirke de økonomiske beslutningene som brukerne foretar på grunnlag av årsregnskapet.

Som del av en revisjon i samsvar med ISA-ene, utøver vi profesjonelt skjønn og utviser profesjonell skepsis gjennom hele revisjonen. I tillegg:

- identifiserer og vurderer vi risikoen for vesentlig feilinformasjon i årsregnskapet, enten det skyldes misligheter eller feil. Vi utformer og gjennomfører revisjonshandlinger for å håndtere slike risikoer, og innhenter revisjonsbevis som er tilstrekkelig og hensiktsmessig som grunnlag for vår konklusjon. Risikoen for at vesentlig feilinformasjon som følge av misligheter ikke blir avdekket, er



Building a better
working world

- høyere enn for feilinformasjon som skyldes feil, siden misligheter kan innebære samarbeid, forfalskning, bevisste utelatelser, uriktige fremstillinger eller overstyring av intern kontroll.
- opparbeider vi oss en forståelse av den interne kontrollen som er relevant for revisjonen, for å utforme revisjonshandlinger som er hensiktsmessige etter omstendighetene, men ikke for å gi uttrykk for en mening om effektiviteten av selskapets interne kontroll.
 - evaluerer vi om de anvendte regnskapsprinsippene er hensiktsmessige og om regnskapestimatene og tilhørende noteopplysninger utarbeidet av ledelsen er rimelige.
 - konkluderer vi på om ledelsens bruk av fortsatt drift-forutsetningen er hensiktsmessig, og, basert på innhentede revisjonsbevis, hvorvidt det foreligger vesentlig usikkerhet knyttet til hendelser eller forhold som kan skape betydelig tvil om selskapets evne til fortsatt drift. Dersom vi konkluderer med at det eksisterer vesentlig usikkerhet, kreves det at vi i revisjonsberetningen henleder oppmerksomheten på tilleggsopplysningene i årsregnskapet, eller, dersom slike tilleggsopplysninger ikke er tilstrekkelige, at vi modifierer vår konklusjon om årsregnskapet. Våre konklusjoner er basert på revisjonsbevis innhentet frem til datoen for revisjonsberetningen. Etterfølgende hendelser eller forhold kan imidlertid medføre at selskapet ikke kan fortsette driften.
 - evaluerer vi den samlede presentasjonen, strukturen og innholdet i årsregnskapet, inkludert tilleggsopplysningene, og hvorvidt årsregnskapet gir uttrykk for de underliggende transaksjonene og hendelsene på en måte som gir et rettviseende bilde.

Vi kommuniserer med styret blant annet om det planlagte omfanget av og tidspunktet for revisjonsarbeidet og eventuelle vesentlige funn i revisjonen, herunder vesentlige svakheter i den interne kontrollen som vi avdekker gjennom revisjonen.

Oslo, 30. juni 2022
ERNST & YOUNG AS

Revisjonsberetningen er signert elektronisk

Anja Maan
statsautorisert revisor

Penneo Dokumentnøkkel: 7Y7VM-NPWGJ-PDQSP-FM72W-ZFSN2-7MFSN



PENNEO

Signaturene i dette dokumentet er juridisk bindende. Dokument signert med "Penneo"™ - sikker digital signatur.
De signerende parter sin identitet er registrert, og er listet nedenfor.

"Med min signatur bekrefter jeg alle datoer og innholdet i dette dokument."

Anja Maan

Statsautorisert revisor

På vegne av: Ernst & Young AS

Serienummer: 9578-5997-4-370042

IP: 213.52.xxx.xxx

2022-06-30 13:01:13 UTC



Penneo Dokumentnøkkel: 7Y7VM-NPWGJ-PDQSP-FM72W-ZFSN2-7MFSN

Dokumentet er signert digitalt, med **Penneo.com**. Alle digitale signatur-data i dokumentet er sikret og validert av den datamaskin-utregnede hash-verdien av det opprinnelige dokument. Dokumentet er låst og tids-stemplet med et sertifikat fra en betrodd tredjepart. All kryptografisk bevis er integrert i denne PDF, for fremtidig validering (hvis nødvendig).

Hvordan bekrefter at dette dokumentet er originalen?

Dokumentet er beskyttet av ett Adobe CDS sertifikat. Når du åpner dokumentet i

Adobe Reader, skal du kunne se at dokumentet er sertifisert av **Penneo e-signature service <penneo@penneo.com>**. Dette garanterer at innholdet i dokumentet ikke har blitt endret.

Det er lett å kontrollere de kryptografiske beviser som er lokalisert inne i dokumentet, med Penneo validator - <https://penneo.com/validate>



Årsregnskap 2021

Bohus Rakkestad AS

Resultatregnskap
Balanse
Noter til regnskapet

Org.nr.: 993 109 509



Resultatregnskap

Bohus Rakkestad AS

Driftsinntekter og driftskostnader	Note	2021	2020
Salgsinntekt		42 182 857	38 912 077
Annen driftsinntekt		512 250	760 405
Sum driftsinntekter		42 695 107	39 672 482
Varekostnad		23 419 107	22 046 090
Lønnskostnad	1	6 603 410	6 385 542
Avskrivning av driftsmidler og immaterielle eiendeler	3	178 477	173 714
Annen driftskostnad		7 346 681	6 762 938
Sum driftskostnader		37 547 675	35 368 284
Driftsresultat		5 147 432	4 304 198
Finansinntekter og finanskostnader			
Annen finansinntekt		33 555	25 703
Annen finanskostnad		429	66 132
Resultat av finansposter		33 126	-40 429
Ordinært resultat før skattekostnad		5 180 557	4 263 769
Skattekostnad på ordinært resultat	2	1 139 954	938 337
Årsresultat		4 040 603	3 325 432
Overføringer			
Avsatt til utbytte		3 600 000	0
Avsatt konsernbidrag		0	2 722 344
Avsatt til annen egenkapital		440 603	603 088
Sum overføringer		4 040 603	3 325 432



Balanse Bohus Rakkestad AS


Eiendeler	Note	2021	2020
Anleggsmidler			
<i>Immaterielle eiendeler</i>			
Utsatt skattefordel	2	46 964	32 332
Sum immaterielle eiendeler		<u>46 964</u>	<u>32 332</u>
<i>Varige driftsmidler</i>			
Driftsløsøre, inventar o.a. utstyr	3, 4	679 910	774 074
Sum varige driftsmidler		<u>679 910</u>	<u>774 074</u>
Sum anleggsmidler		<u>726 874</u>	<u>806 406</u>
Omløpsmidler			
Lager av varer og annen beholdning	4	9 213 375	6 896 142
<i>Fordringer</i>			
Kundefordringer	4	156 123	168 535
Andre kortsiktige fordringer	5	4 079 851	4 233 374
Sum fordringer		<u>4 235 974</u>	<u>4 401 909</u>
Bankinnskudd, kontanter o.l.	7	230 847	290 759
Sum omløpsmidler		<u>13 680 195</u>	<u>11 588 810</u>
Sum eiendeler		<u>14 407 069</u>	<u>12 395 216</u>

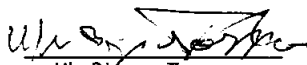


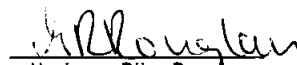
Balanse
Bohus Rakkestad AS

Egenkapital og gjeld	Note	2021	2020
Egenkapital			
<i>Innskutt egenkapital</i>			
Aksjekapital		108 000	108 000
Overkurs		876 545	876 545
Annen innskutt egenkapital		78 022	78 022
Sum innskutt egenkapital		1 062 567	1 062 567
<i>Opptjent egenkapital</i>			
Annen egenkapital		1 857 079	1 416 476
Sum opptjent egenkapital		1 857 079	1 416 476
Sum egenkapital		2 919 646	2 479 043
Gjeld			
<i>Kortsiktig gjeld</i>			
Leverandørgjeld	5	2 070 676	1 938 850
Betalbar skatt	2	1 154 586	163 096
Skyldig offentlige avgifter		868 469	862 514
Utbytte	5	3 600 000	0
Annen kortsiktig gjeld	5	3 793 692	6 951 713
Sum kortsiktig gjeld		11 487 423	9 916 173
Sum gjeld		11 487 423	9 916 173
Sum egenkapital og gjeld		14 407 069	12 395 216

Styret i Bohus Rakkestad AS


Arve Olaf Nymo
styreleder


Ulv Bjørnar Tørmoe
styremedlem/daglig leder


Marianne Riise Rongtan
styremedlem



Regnskapsprinsipper

Årsregnskapet er satt opp i samsvar med regnskapsloven og NRS 8 - God regnskapsskikk for små foretak.

Salgsinntekter

Inntektsføring ved salg av varer skjer på leveringstidspunktet.

Klassifisering og vurdering av balanseposter

Omløpsmidler og kortsiktig gjeld omfatter poster som forfaller til betaling innen ett år etter balansedagen, samt poster som knytter seg til varekretsløpet. Øvrige poster er klassifisert som anleggsmiddel/langsiktig gjeld.

Omløpsmidler vurderes til laveste av anskaffelseskost og virkelig verdi. Kortsiktig gjeld balanseføres til nominelt beløp på etableringstidspunktet.

Anleggsmidler vurderes til anskaffelseskost, men nedskrives til virkelig verdi ved verdifall som ikke forventes å være forbigående. Anleggsmidler med begrenset økonomisk levetid avskrives planmessig. Langsiktig gjeld balanseføres til nominelt beløp på etableringstidspunktet.

Fordringer

Kundefordringer og andre fordringer er oppført i balansen til pålydende etter fradrag for avsetning til forventet tap. Avsetning til tap gjøres på grunnlag av individuelle vurderinger av de enkelte fordringene. I tillegg gjøres det for øvrige kundefordringer en uspesifisert avsetning for å dekke antatt tap.

Varebeholdninger

Lager av innkjøpte varer er verdsatt til laveste av anskaffelseskost og virkelig verdi. Det foretas nedskrivning for påregnelig ukurans.

Varige driftsmidler

Varige driftsmidler balanseføres og avskrives over driftsmidlets forventede økonomiske levetid. Direkte vedlikehold av driftsmidler kostnadsføres løpende under driftskostnader, mens påkostninger eller forbedringer tillegges driftsmidlets kostpris og avskrives i takt med driftsmidlet. Dersom gjenvinnbart beløp av driftsmidlet er lavere enn balanseført verdi foretas nedskrivning til gjenvinnbart beløp. Gjenvinnbart beløp er det høyeste av netto salgsverdi og verdi i bruk. Verdi i bruk er nåverdien av de fremtidige kontantstrømmene som eiendelen vil generere.

Skatter

Skattekostnaden i resultatregnskapet omfatter både periodens betalbare skatt og endring i utsatt skatt. Utsatt skatt er beregnet med 22% på grunnlag av de midlertidige forskjeller som eksisterer mellom regnskapsmessige og skattemessige verdier, samt ligningsmessig underskudd til fremføring ved utgangen regnskapsåret. Skatteøkende og skattereduserende midlertidige forskjeller som reverserer eller kan reversere i samme periode er utlignet og nettoført. Netto utsatt skattefordel balanseføres i den grad det er sannsynlig at denne kan bli nyttiggjort.

Note 1 Lønnskostnader, antall ansatte, lån og sikkerhetsstillelser

Lønnskostnader	2021	2020
Lønninger	5 586 285	5 549 285
Arbeidsgiveravgift	815 945	625 951
Pensjonskostnader	89 648	98 874
Andre ytelser	111 532	111 432
Sum	6 603 410	6 385 541

Gjennomsnittlig antall årsverk sysselsatt i regnskapsåret

	10	13
--	----	----



Note 2 Skatt

Årets skattekostnad	2021	2020
Resultatført skatt på ordinært resultat:		
Betalbar skatt	1 154 586	930 936
Endring i utsatt skattefordel	-14 632	7 401
Skattekostnad ordinært resultat	1 139 954	938 337
Skattepliktig inntekt:		
Ordinært resultat før skatt	5 180 557	4 263 769
Permanente forskjeller	1 050	1 400
Endring i midlertidige forskjeller	66 510	-33 641
Avgitt konsernbidrag	0	-3 490 184
Skattepliktig inntekt	5 248 117	741 344
Betalbar skatt i balansen:		
Betalbar skatt på årets resultat	1 154 586	163 096
Sum betalbar skatt i balansen	1 154 586	163 096

Skatteeffekten av midlertidige forskjeller som har gitt opphav til utsatt skatt og utsatte skattefordeler, spesifisert på typer av midlertidige forskjeller

	2021	2020	Endring
Varige driftsmidler	22 726	30 035	7 309
Varebeholdning	-236 200	-177 000	59 200
Sum	-213 475	-146 965	66 510
Grunnlag for utsatt skattefordel	-213 475	-146 965	66 510
Utsatt skattefordel (22 %)	-46 964	-32 332	14 632

Note 3 Varige driftsmidler

	Driftsløsøre, inventar o.a utstyr
Anskaffelseskost 01.01	1 119 676
Tilgang	84 314
Avgang	0
Anskaffelseskost 31.12	1 203 990
Akk. av-/nedskrivninger 31.12	-524 080
Balanseført verdi 31.12	679 910
Årets avskrivning, nedskrivning og reversering	178 477
Økonomisk levetid	3-5 år
Avskrivningsplan	Lineær



Note 4 Fordringer, gjeld, pantstillelser og garantier m.v

	2021	2020
Balansført verdi av pantsatte eiendeler		
Driftsløsøre, inventar og utstyr	676 190	765 394
Lager av varer og annen beholdning	9 213 375	6 896 142
Kundefordringer	322 028	168 535
Sum	10 211 593	7 830 071

Selskapet har en factoringavtale med DNB

Note 5 Mellomværende med selskap i samme konsern

	2021	2020
Fordringer		
Kundefordringer	0	5 388
Andre fordringer	1 217 367	3 958 880
Sum	1 217 367	3 964 268
Gjeld		
Leverandørgjeld	84	0
Kortsiktig gjeld	3 600 000	0
Sum	3 600 084	0

Selskapet inngår i konsernkontoordning til Vibo AS. Bankinnskudd på denne kontoen er presentert som mellomværende under annen kortsiktig fordring

Note 6 Konsernkontoordning

Selskapet inngår i konsernkontoordning til Bohus Logistikk AS og konsernkontoordning til Bohus AS. Bankinnskudd på disse kontoene er presentert som mellomværende under annen kortsiktig fordring

Note 7 Bankinnskudd

	2021	2020
Bundne skattetrekksmidler	157 393	180 140

Note 8 Hendelser etter balansedagen

Krigen i Ukraina medfører en økt usikkerhet i forhold til pris og tilgang på råvarer, og indirekte renter, valuta, fraktkostnader o.l. Bohus har ingen virksomhet i Ukraina.

Note 9 Morselskap som utarbeider konsernregnskap

Bohus Rakkestad AS er datterselskap av Vibo AS, Fjellboveien 7, 2016 Frogner, som utarbeider konsernregnskap der Bohus Rakkestad AS inngår i konsolideringen.