



ÅRSREGNSKAPET FOR REGNSKAPSÅRET 2024 - GENERELL INFORMASJON

Enheten

Organisasjonsnummer: 991 219 307
Organisasjonsform: Aksjeselskap
Foretaksnavn: TITANGATA 8 AS
Forretningsadresse: Titangata 8
1630 GAMLE FREDRIKSTAD

Regnskapsår

Årsregnskapets periode: 01.01.2024 - 31.12.2024

Konsern

Morselskap i konsern: Nei

Regnskapsregler

Regler for små foretak benyttet: Ja
Benyttet ved utarbeidelsen av årsregnskapet til selskapet: Regnskapslovens alminnelige regler

Årsregnskapet fastsatt av kompetent organ

Bekreftet av representant for selskapet: Mads William Amundsen
Dato for fastsettelse av årsregnskapet: 30.06.2025

Grunnlag for avgivelse

År 2024: Årsregnskapet er elektronisk innlevert
År 2023: Tall er hentet fra elektronisk innlevert årsregnskap fra 2024

Det er ikke krav til at årsregnskapet m.v. som sendes til Regnskapsregisteret er undertegnet. Kontrollen på at dette er utført ligger hos revisor/enhetens øverste organ. Sikkerheten ivaretas ved at innsender har rolle/rettighet for innsending av årsregnskapet via Altinn, og ved at det bekreftes at årsregnskapet er fastsatt av kompetent organ.

Brønnøysundregistrene, 04.07.2025



Resultatregnskap

Beløp i: NOK	Note	2024	2023
RESULTATREGNSKAP			
Inntekter			
Salgsinntekt		73 400	90 000
Annen driftsinntekt		300 000	300 000
Sum inntekter		373 400	390 000
Kostnader			
Lønnskostnad	1		
Avskrivning av driftsmidler og immaterielle eiendeler	2	43 527	49 093
Annen driftskostnad		82 978	109 468
Sum kostnader		126 505	158 560
Driftsresultat		246 895	231 440
Finansinntekter og finanskostnader			
Annen renteinntekt		1 305	489
Sum finansinntekter		1 305	489
Annen rentekostnad		114	34
Sum finanskostnader		114	34
Netto finans		1 191	455
Resultat før skattekostnad		248 086	231 894
Skattekostnad på resultat	3	54 443	57 335
Årsresultat	4	193 643	174 559
Årsresultat etter minoritetsinteresser		193 643	174 559
Totalresultat		193 643	174 559
Overføringer og disponeringer			
Avsatt til annen egenkapital	4	193 643	174 559
Sum overføringer og disponeringer		193 643	174 559



Balanse

Beløp i: NOK	Note	2024	2023
BALANSE - EIENDELER			
Anleggsmidler			
Immaterielle eiendeler			
Utsatt skattefordel	3		
Varige driftsmidler			
Tomter, bygninger o.a. fast eiendom	2	142 549	185 508
Maskiner og anlegg	2		
Skip og flytende installasjoner	2		
Driftsløsøre, inventar o.a. utstyr	2		567
Sum varige driftsmidler	2	142 549	186 076
Sum anleggsmidler		142 549	186 076
Omløpsmidler			
Varer			
Fordringer			
Kundefordringer	5		4 000
Andre kortsiktige fordringer		1 794	1 687
Sum fordringer		1 794	5 687
Bankinnskudd, kontanter og lignende			
Bankinnskudd, kontanter o.l.		1 232 499	991 934
Sum bankinnskudd, kontanter og lignende		1 232 499	991 934
Sum omløpsmidler		1 234 293	997 621
SUM EIENDELER		1 376 842	1 183 697
BALANSE - EGENKAPITAL OG GJELD			
Egenkapital			
Innskutt egenkapital			
Aksjekapital	6	100 000	100 000



Balanse

Beløp i: NOK	Note	2024	2023
Beholdning av egne aksjer	6		
Sum innskutt egenkapital		100 000	100 000
Opptjent egenkapital			
Annen egenkapital		976 050	938 407
Sum opptjent egenkapital		976 050	938 407
Sum egenkapital	4	1 076 050	1 038 407
Gjeld			
Langsiktig gjeld			
Utsatt skatt	3		
Annen langsiktig gjeld			
Sum langsiktig gjeld		0	0
Kortsiktig gjeld			
Leverandørgjeld		438	813
Betalbar skatt	3	10 443	57 335
Skyldig offentlige avgifter		89 911	87 142
Kortsiktig konserngjeld	3, 4	200 000	
Sum kortsiktig gjeld		300 792	145 290
Sum gjeld		300 792	145 290
SUM EGENKAPITAL OG GJELD		1 376 842	1 183 697



Brønnøysundregistrene

ÅRSREGNSKAP FOR REGNSKAPSÅRET 2024 - GENERELL INFORMASJON

Journalnummer: 2025 621863

Enheten

Organisasjonsnummer: 991 219 307
Organisasjonsform: Aksjeselskap
Foretaksnavn: TITANGATA 8 AS
Forretningsadresse: Titangata 8
1630 GAMLE FREDRIKSTAD

Regnskapsår

Årsregnskapets periode: 01.01.2024 - 31.12.2024

Konsern

Morselskap i konsern: Nei

Regnskapsregler

Regler for små foretak benyttet: Ja
Benyttet ved utarbeidelsen av
årsregnskapet til selskapet: Regnskapslovens alminnelige regler

Årsregnskapet fastsatt av kompetent organ

Bekreftet av representant for selskapet: Mads William Amundsen
Dato for fastsettelse av årsregnskapet: 30.06.2025

Revisjon

Selskapet har besluttet at årsregnskapet
ikke skal revideres: Ja

Grunnlag for avgivelse

År 2024: Årsregnskap er elektronisk innlevert.
År 2023: Tall er hentet fra elektronisk innlevert årsregnskap fra 2024.

Det er ikke krav til at årsregnskapet m.v. som sendes til Regnskapsregisteret er undertegnet. Kontrollen på at dette er utført ligger hos revisor/enhetens øverste organ. Sikkerheten ivaretas ved at innsender har rolle/rettighet for innsending av årsregnskapet via Altinn, og ved at det bekreftes at årsregnskapet er fastsatt av kompetent organ.

Brønnøysundregistrene, 02.07.2025



Organisasjonsnr: 991 219 307
TITANGATA 8 AS

RESULTATREGNSKAP

Beløp i: NOK	Note	2024	2023
RESULTATREGNSKAP			
Inntekter			
Salgsinntekt		73 400	90 000
Annen driftsinntekt		300 000	300 000
Sum inntekter		373 400	390 000
Kostnader			
Lønnskostnad	1		
Avskrivning av driftsmidler og immaterielle eiendeler	2	43 527	49 093
Annen driftskostnad		82 978	109 468
Sum kostnader		126 505	158 560
Driftsresultat		246 895	231 440
Finansinntekter og finanskostnader			
Annen renteinntekt		1 305	489
Sum finansinntekter		1 305	489
Annen rentekostnad		114	34
Sum finanskostnader		114	34
Netto finans		1 191	455
Resultat før skattekostnad		248 086	231 894
Skattekostnad på resultat	3	54 443	57 335
Årsresultat	4	193 643	174 559
Årsresultat etter minoritetsinteresser		193 643	174 559
Totalresultat		193 643	174 559
Overføringer og disponeringer			
Avsatt til annen egenkapital	4	193 643	174 559
Sum overføringer og disponeringer		193 643	174 559



Organisasjonsnr: 991 219 307
TITANGATA 8 AS

BALANSE

Beløp i: NOK	Note	2024	2023
--------------	------	------	------

BALANSE - EIENDELER

Anleggsmidler

Immaterielle eiendeler

Utsatt skattefordel	3		
---------------------	---	--	--

Varige driftsmidler

Tomter, bygninger o.a.			
------------------------	--	--	--

fast eiendom	2	142 549	185 508
--------------	---	---------	---------

Maskiner og anlegg	2		
--------------------	---	--	--

Skip og flytende			
------------------	--	--	--

installasjoner	2		
----------------	---	--	--

Driftsløsøre, inventar o.			
---------------------------	--	--	--

a. utstyr	2		567
-----------	---	--	-----

Sum varige driftsmidler	2	142 549	186 076
--------------------------------	----------	----------------	----------------

Sum anleggsmidler		142 549	186 076
--------------------------	--	----------------	----------------

Omløpsmidler

Varer

Fordringer

Kundefordringer	5		4 000
-----------------	---	--	-------

Andre kortsiktige			
-------------------	--	--	--

fordringer		1 794	1 687
------------	--	-------	-------

Sum fordringer		1 794	5 687
-----------------------	--	--------------	--------------

Bankinnskudd, kontanter

og lignende

Bankinnskudd, kontanter o.			
----------------------------	--	--	--

l.		1 232 499	991 934
----	--	-----------	---------

Sum bankinnskudd,			
--------------------------	--	--	--

kontanter og lignende		1 232 499	991 934
------------------------------	--	------------------	----------------

Sum omløpsmidler		1 234 293	997 621
-------------------------	--	------------------	----------------

SUM EIENDELER		1 376 842	1 183 697
----------------------	--	------------------	------------------

BALANSE - EGENKAPITAL OG

GJELD

Egenkapital

Innskutt egenkapital

Aksjekapital	6	100 000	100 000
--------------	---	---------	---------

Beholdning av egne aksjer	6		
---------------------------	---	--	--

Sum innskutt egenkapital		100 000	100 000
---------------------------------	--	----------------	----------------

Opptjent egenkapital

Annen egenkapital		976 050	938 407
-------------------	--	---------	---------



Sum opptjent egenkapital		976 050	938 407
Sum egenkapital	4	1 076 050	1 038 407
Gjeld			
Langsiktig gjeld			
Utsatt skatt	3		
Annen langsiktig gjeld			
Sum langsiktig gjeld		0	0
Kortsiktig gjeld			
Leverandørgjeld		438	813
Betalbar skatt	3	10 443	57 335
Skyldig offentlige avgifter		89 911	87 142
Kortsiktig konserngjeld	3, 4	200 000	
Sum kortsiktig gjeld		300 792	145 290
Sum gjeld		300 792	145 290
SUM EGENKAPITAL OG GJELD		1 376 842	1 183 697



Organisasjonsnr: 991 219 307
TITANGATA 8 AS

NOTEOPPLYSNINGER - SELSKAP - alle poster oppgitt i hele tall

Note

Antall årsverk i regnskapsåret
0.00

Sum Beløp

Balanseført verdi 31.12. Varige driftsmidler Immaterielle eiend.

Konsernregnskap

Morselskapet sitt navn

Forretningskontor for morselskapet

Begrunnelse for at datterselskap er utelatt fra konsolideringen

Samlet beløp - tilknyttet selskap Årets Fjorårets

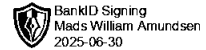
Samlet beløp - foretak i samme konsern Årets Fjorårets

Samlet beløp - foretak i samme konsern Årets Fjorårets

Samlet beløp - felles kontrollert virksomhet Årets Fjorårets

Pantstillelse Beløp

Beholdning av egne aksjer Antall Pålydende Andel av aksjek.



GENERALFORSAMLINGS PROTOKOLL

for generalforsamling i

Titangata 8 AS – org.nr. 991 219 307

Generalforsamling Titangata 8 AS ble avholdt i Gamle Fredrikstad den 30.06.2025
Følgende aksjonærer var til stede:

Navn:	Antall aksjer/stemmer:	Møtt ved fullmektig – navn:
• Framo Holding AS	• 1000	Mads William Amundsen

Således var 100 % av aksjekapitalen representert.

1. Åpning av generalforsamlingen

Styrets leder Mads William Amundsen åpnet generalforsamlingen.

2. Godkjenning av innkalling og dagsorden

Innkalling og dagsorden ble godkjent.

3. Valg av møteleder og én person til å undertegne protokollen

Mads William Amundsen ble valgt til møteleder samt til signering av protokollen.

4. Årsoppgjør

Selskapets regnskap for 2024 ble gjennomgått. Det fremlagte resultatregnskap og balanse ble besluttet fastsatt som selskapets offisielle regnskap for 2024.

5. Disponering av årsresultatet

Styrets forslag om behandling av årets overskudd kr. 193 643,- ble enstemmig vedtatt med følgende:

Overført annen egenkapital. kr. 193 643,-

6. Konsernbidrag morselskap Framo Holding AS

Det ble besluttet å gi et konsernbidrag til morselskapet Framo Holding AS på kr 200 000.

Tilbakeføring av annen egenkapital kr 156 000,-

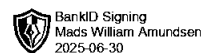
Betalbar skatt kr 44 000,-

Konsernbidrag Framo Holding AS kr - 200 000,-

Flere saker forelå ikke til behandling og generalforsamlingen ble hevet.

Gamle Fredrikstad 30.06.2025

Mads William Amundsen
Møteleder og styrets leder

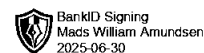


Årsregnskap 2024

Titangata 8 AS

Resultatregnskap
Balanse
Noter til regnskapet

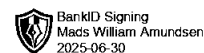
Org.nr.: 991 219 307



RESULTATREGNSKAP

TITANGATA 8 AS

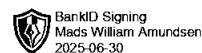
DRIFTSINNEKTER OG DRIFTSKOSTNADER	Note	2024	2023
Salgsinntekt		73 400	90 000
Annen driftsinntekt		300 000	300 000
Sum driftsinntekter		373 400	390 000
Avskrivning av driftsmidler og immaterielle eiendeler	2	43 527	49 093
Annen driftskostnad		82 978	109 468
Sum driftskostnader		126 505	158 560
Driftsresultat		246 895	231 440
FINANSINNEKTER OG FINANSKOSTNADER			
Annen renteinntekt		1 305	489
Annen rentekostnad		114	34
Resultat av finansposter		1 191	455
Resultat før skattekostnad		248 086	231 894
Skattekostnad på resultat	3	54 443	57 335
Resultat		193 643	174 559
EKSTRAORDINÆRE INNEKTER OG KOSTNADER			
Årsresultat	4	193 643	174 559
OVERFØRINGER			
Avsatt til annen egenkapital	4	193 643	174 559
Sum overføringer		193 643	174 559



BALANSE

TITANGATA 8 AS

EIENDELER	Note	2024	2023
ANLEGGSMIDLER			
IMMATERIELLE EIENDELER			
VARIGE DRIFTSMIDLER			
Tomter, bygninger o.a. fast eiendom	2	142 549	185 508
Driftsløsøre, inventar o.a. utstyr	2	0	567
Sum varige driftsmidler	2	142 549	186 076
FINANSIELLE ANLEGGSMIDLER			
Sum anleggsmidler		142 549	186 076
OMLØPSMIDLER			
FORDRINGER			
Kundefordringer	5	0	4 000
Andre kortsiktige fordringer		1 794	1 687
Sum fordringer		1 794	5 687
INVESTERINGER			
Bankinnskudd, kontanter o.l.		1 232 499	991 934
Sum omløpsmidler		1 234 293	997 621
Sum eiendeler		1 376 842	1 183 697



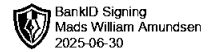
BALANSE

TITANGATA 8 AS

EGENKAPITAL OG GJELD	Note	2024	2023
EGENKAPITAL			
INNSKUTT EGENKAPITAL			
Aksjekapital	6	100 000	100 000
Sum innskutt egenkapital		100 000	100 000
OPPTJENT EGENKAPITAL			
Annen egenkapital		976 050	938 407
Sum opptjent egenkapital		976 050	938 407
Sum egenkapital	4	1 076 050	1 038 407
GJELD			
AVSETNING FOR FORPLIKTELSER			
ANNEN LANGSIKTIG GJELD			
KORTSIKTIG GJELD			
Leverandørgjeld		438	813
Betalbar skatt	3	10 443	57 335
Skyldig offentlige avgifter		89 911	87 142
Konserngjeld	3, 4	200 000	0
Sum kortsiktig gjeld		300 792	145 290
Sum gjeld		300 792	145 290
Sum egenkapital og gjeld		1 376 842	1 183 697

Gamle Fredrikstad, 30.06.2025
Styret i Titangata 8 AS

Mads William Amundsen
styreleder



Regnskapsprinsipper

Årsregnskapet er satt opp i samsvar med regnskapsloven og NRS 8 - God regnskapsskikk for små foretak.

DRIFTSINNETEKTER

Inntektsføring ved salg av varer skjer på leveringstidspunktet. Tjenester inntektsføres etter hvert som de leveres.

SKATT

Skattekostnaden i resultatregnskapet omfatter både periodens betalbare skatt og endring i utsatt skatt. Utsatt skatt er beregnet med 22 % på grunnlag av de midlertidige forskjeller som eksisterer mellom regnskapsmessige og skattemessige verdier, samt ligningsmessig underskudd til fremføring ved utgangen av regnskapsåret. Skatteøkende og skattereduserende midlertidige forskjeller som reverserer eller kan reverseres i samme periode er utlignet og nettoført. Iht. god regnskapsskikk for små foretak er utsatt skattefordel ikke balaseført.

KLASSIFISERING OG VURDERING AV ANLEGGSMIDLER

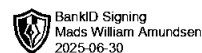
Anleggsmidler omfatter eiendeler bestemt til varig eie og bruk. Anleggsmidler er vurdert til anskaffelseskost. Varige driftsmidler balanseføres og avskrives over driftsmidlets økonomiske levetid. Avskrivningsperioden for fast eiendom anskaffet etter 2009 er dekomponert i en del som gjelder råbygget og en del som gjelder faste tekniske installasjoner. Varige driftsmidler nedskrives til gjenvinnbart beløp ved verdifall som forventes ikke å være forbigående. Gjenvinnbart beløp er det høyeste av netto salgsverdi og verdi i bruk. Verdi i bruk er nåverdi av fremtidige kontantstrømmer knyttet til eiendelen. Nedskrivningen reverseres når grunnlaget for nedskrivningen ikke lenger er til stede.

KLASSIFISERING OG VURDERING AV OMLØPSMIDLER

Omløpsmidler og kortsiktig gjeld omfatter normalt poster som forfaller til betaling innen ett år etter balansedagen, samt poster som knytter seg til varekretsløpet. Omløpsmidler vurderes til laveste verdi av anskaffelseskost og virkelig verdi.

FORDRINGER

Kundefordringer og andre fordringer oppføres til pålydende etter fradrag for avsetning til forventet tap. Avsetning til tap gjøres på grunnlag av en individuell vurdering av de enkelte fordringene.



Note 1 Lønnskostnader, andre godtgjørelser lån til nærstående

Titangata 8 AS har ikke hatt lønns- eller personalkostnader i 2024 og det foreligger heller ingen slike forpliktelser. Det er ikke utbetalt styrehonorar. Selskapet har fravalgt revisor.

Note 2 Anleggsmidler

	Bygninger og tomter	Driftsløsøre, inventar ol.	Sum
Anskaffelseskost pr. 01.01.24	1 424 249	40 020	1 464 269
= Anskaffelseskost 31.12.24	1 424 249	40 020	1 464 269
Akkumulerte avskrivninger 31.12.24	1 281 701	40 020	1 321 721
= Bokført verdi 31.12.24	142 548	0	142 548
Årets ordinære avskrivninger	42 960	567	43 527
Økonomisk levetid	5-14 år	3-5 år	

Note 3 Skatt

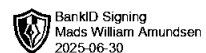
Årets skattekostnad	2024	2023
Resultatført skatt på ordinært resultat:		
Betalbar skatt	54 443	57 335
Endring i utsatt skattefordel	0	0
Skattekostnad ordinært resultat	54 443	57 335
Skattepliktig inntekt:		
Resultat før skatt	248 086	231 894
Permanente forskjeller	114	34
Endring i midlertidige forskjeller	-733	28 686
Avgitt konsernbidrag	-200 000	0
Skattepliktig inntekt	47 466	260 615
Betalbar skatt i balansen:		
Betalbar skatt på årets resultat	54 443	57 335
Betalbar skatt på avgitt konsernbidrag	-44 000	0
Sum betalbar skatt i balansen	10 443	57 335

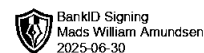
Skatteeffekten av midlertidige forskjeller som har gitt opphav til utsatt skatt og utsatte skattefordeler, spesifisert på typer av midlertidige forskjeller

	2024	2023	Endring
Varige driftsmidler	-188 968	-189 701	-733
Sum	-188 968	-189 701	-733
Inngår ikke i beregningen av utsatt skatt	188 968	189 701	733
Utsatt skattefordel (22 %)	0	0	0



I henhold til God regnskapsskikk for små foretak balanseføres ikke utsatt skattefordel.





Note 4 Egenkapital

	Aksjekapital	Overkurs	Annen Innskutt egenkapital	Annen egenkapital	Sum egenkapital
Pr. 31.12.2023	100 000	0	0	938 407	1 038 407
Årets resultat				193 643	193 643
Konsernbidrag avgitt				-156 000	-156 000
Pr 31.12.2024	100 000	0	0	976 050	1 076 050

Note 5 Kundefordringer

	2024	2023
Kundefordringer til pålydende	0	4 000
Balanseført verdi av kundefordringer 31.12	0	4 000

Kundefordringer er ikke nedskrevet for fremtidig tap.

Note 6 Aksjonærer

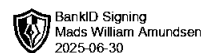
AKSJEKAPITALEN I TITANGATA 8 AS PR. 31.12 BESTÅR AV:

	Antall	Pålydende	Bokført
Ordinære aksjer	1 000	100,0	100 000
Sum	1 000		100 000

EIERSTRUKTUR

De største aksjonærene i % pr. 31.12 var:

	Ordinære	Eierandel	Stemmeandel
FRAMO HOLDING AS	1 000	100,0	100,0

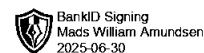


Årsregnskap 2024

Titangata 8 AS

Resultatregnskap
Balanse
Noter til regnskapet

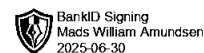
Org.nr.: 991 219 307



RESULTATREGNSKAP

TITANGATA 8 AS

DRIFTSINNEKTER OG DRIFTSKOSTNADER	Note	2024	2023
Salgsinntekt		73 400	90 000
Annen driftsinntekt		300 000	300 000
Sum driftsinntekter		373 400	390 000
Avskrivning av driftsmidler og immaterielle eiendeler	2	43 527	49 093
Annen driftskostnad		82 978	109 468
Sum driftskostnader		126 505	158 560
Driftsresultat		246 895	231 440
FINANSINNEKTER OG FINANSKOSTNADER			
Annen renteinntekt		1 305	489
Annen rentekostnad		114	34
Resultat av finansposter		1 191	455
Resultat før skattekostnad		248 086	231 894
Skattekostnad på resultat	3	54 443	57 335
Resultat		193 643	174 559
EKSTRAORDINÆRE INNTEKTER OG KOSTNADER			
Årsresultat	4	193 643	174 559
OVERFØRINGER			
Avsatt til annen egenkapital	4	193 643	174 559
Sum overføringer		193 643	174 559



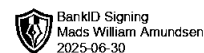
BALANSE

TITANGATA 8 AS

EIENDELER	Note	2024	2023
ANLEGGSMIDLER			
IMMATERIELLE EIENDELER			
VARIGE DRIFTSMIDLER			
Tomter, bygninger o.a. fast eiendom	2	142 549	185 508
Driftsløsøre, inventar o.a. utstyr	2	0	567
Sum varige driftsmidler	2	142 549	186 076
FINANSIELLE ANLEGGSMIDLER			
Sum anleggsmidler		142 549	186 076
OMLØPSMIDLER			
FORDRINGER			
Kundefordringer	5	0	4 000
Andre kortsiktige fordringer		1 794	1 687
Sum fordringer		1 794	5 687
INVESTERINGER			
Bankinnskudd, kontanter o.l.		1 232 499	991 934
Sum omløpsmidler		1 234 293	997 621
Sum eiendeler		1 376 842	1 183 697

TITANGATA 8 AS

SIDE 3



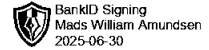
BALANSE

TITANGATA 8 AS

EGENKAPITAL OG GJELD	Note	2024	2023
EGENKAPITAL			
INNSKUTT EGENKAPITAL			
Aksjekapital	6	100 000	100 000
Sum innskutt egenkapital		100 000	100 000
OPPTJENT EGENKAPITAL			
Annen egenkapital		976 050	938 407
Sum opptjent egenkapital		976 050	938 407
Sum egenkapital	4	1 076 050	1 038 407
GJELD			
AVSETNING FOR FORPLIKTELSER			
ANNEN LANGSIKTIG GJELD			
KORTSIKTIG GJELD			
Leverandørgjeld		438	813
Betalbar skatt	3	10 443	57 335
Skyldig offentlige avgifter		89 911	87 142
Konserngjeld	3, 4	200 000	0
Sum kortsiktig gjeld		300 792	145 290
Sum gjeld		300 792	145 290
Sum egenkapital og gjeld		1 376 842	1 183 697

Gamle Fredrikstad, 30.06.2025
Styret i Titangata 8 AS

Mads William Amundsen
styreleder



Regnskapsprinsipper

Årsregnskapet er satt opp i samsvar med regnskapsloven og NRS 8 - God regnskapsskikk for små foretak.

DRIFTSINNTEKTER

Inntektsføring ved salg av varer skjer på leveringstidspunktet. Tjenester inntektsføres etter hvert som de leveres.

SKATT

Skattekostnaden i resultatregnskapet omfatter både periodens betalbare skatt og endring i utsatt skatt. Utsatt skatt er beregnet med 22 % på grunnlag av de midlertidige forskjeller som eksisterer mellom regnskapsmessige og skattemessige verdier, samt ligningsmessig underskudd til fremføring ved utgangen av regnskapsåret. Skatteøkende og skattereduserende midlertidige forskjeller som reverserer eller kan reverseres i samme periode er utlignet og nettoført. Iht. god regnskapsskikk for små foretak er utsatt skattefordel ikke balaseført.

KLASSIFISERING OG VURDERING AV ANLEGGSMIDLER

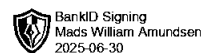
Anleggsmidler omfatter eiendeler bestemt til varig eie og bruk. Anleggsmidler er vurdert til anskaffelseskost. Varige driftsmidler balanseføres og avskrives over driftsmidlets økonomiske levetid. Avskrivningsperioden for fast eiendom anskaffet etter 2009 er dekomponert i en del som gjelder råbygget og en del som gjelder faste tekniske installasjoner. Varige driftsmidler nedskrives til gjenvinnbart beløp ved verdifall som forventes ikke å være forbigående. Gjenvinnbart beløp er det høyeste av netto salgsverdi og verdi i bruk. Verdi i bruk er nåverdi av fremtidige kontantstrømmer knyttet til eiendelen. Nedskrivningen reverseres når grunnlaget for nedskrivningen ikke lenger er til stede.

KLASSIFISERING OG VURDERING AV OMLØPSMIDLER

Omløpsmidler og kortsiktig gjeld omfatter normalt poster som forfaller til betaling innen ett år etter balansedagen, samt poster som knytter seg til varekretsløpet. Omløpsmidler vurderes til laveste verdi av anskaffelseskost og virkelig verdi.

FORDRINGER

Kundefordringer og andre fordringer oppføres til pålydende etter fradrag for avsetning til forventet tap. Avsetning til tap gjøres på grunnlag av en individuell vurdering av de enkelte fordringene.



Note 1 Lønnskostnader, andre godtgjørelser lån til nærstående

Titangata 8 AS har ikke hatt lønns- eller personalkostnader i 2024 og det foreligger heller ingen slike forpliktelser. Det er ikke utbetalt styrehonorar. Selskapet har fravalgt revisor.

Note 2 Anleggsmidler

	Bygninger og tomter	Driftsløsøre, inventar ol.	Sum
Anskaffelseskost pr. 01.01.24	1 424 249	40 020	1 464 269
= Anskaffelseskost 31.12.24	1 424 249	40 020	1 464 269
Akkumulerte avskrivninger 31.12.24	1 281 701	40 020	1 321 721
= Bokført verdi 31.12.24	142 548	0	142 548
Årets ordinære avskrivninger	42 960	567	43 527
Økonomisk levetid	5-14 år	3-5 år	

Note 3 Skatt

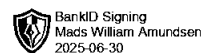
Årets skattekostnad	2024	2023
Resultatført skatt på ordinært resultat:		
Betalbar skatt	54 443	57 335
Endring i utsatt skattefordel	0	0
Skattekostnad ordinært resultat	54 443	57 335
Skattepliktig inntekt:		
Resultat før skatt	248 086	231 894
Permanente forskjeller	114	34
Endring i midlertidige forskjeller	-733	28 686
Avgitt konsernbidrag	-200 000	0
Skattepliktig inntekt	47 466	260 615
Betalbar skatt i balansen:		
Betalbar skatt på årets resultat	54 443	57 335
Betalbar skatt på avgitt konsernbidrag	-44 000	0
Sum betalbar skatt i balansen	10 443	57 335

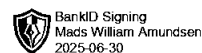
Skatteeffekten av midlertidige forskjeller som har gitt opphav til utsatt skatt og utsatte skattefordeler, spesifisert på typer av midlertidige forskjeller

	2024	2023	Endring
Varige driftsmidler	-188 968	-189 701	-733
Sum	-188 968	-189 701	-733
Inngår ikke i beregningen av utsatt skatt	188 968	189 701	733
Utsatt skattefordel (22 %)	0	0	0



I henhold til God regnskapsskikk for små foretak balanseføres ikke utsatt skattefordel.





Note 4 Egenkapital

	Aksjekapital	Overkurs	Annen Innskutt egenkapital	Annen egenkapital	Sum egenkapital
Pr. 31.12.2023	100 000	0	0	938 407	1 038 407
Årets resultat				193 643	193 643
Konsernbidrag avgitt				-156 000	-156 000
Pr 31.12.2024	100 000	0	0	976 050	1 076 050

Note 5 Kundefordringer

	2024	2023
Kundefordringer til pålydende	0	4 000
Balanseført verdi av kundefordringer 31.12	0	4 000

Kundefordringer er ikke nedskrevet for fremtidig tap.

Note 6 Aksjonærer

AKSJEKAPITALEN I TITANGATA 8 AS PR. 31.12 BESTÅR AV:

	Antall	Pålydende	Bokført
Ordinære aksjer	1 000	100,0	100 000
Sum	1 000		100 000

EIERSTRUKTUR

De største aksjonærene i % pr. 31.12 var:

	Ordinære	Eierandel	Stemmeandel
FRAMO HOLDING AS	1 000	100,0	100,0