



ÅRSREGNSKAPET FOR REGNSKAPSÅRET 2020 - GENERELL INFORMASJON

Enheten

Organisasjonsnummer: 822 219 012
Organisasjonsform: Aksjeselskap
Foretaksnavn: ABSON AS
Forretningsadresse: Valkyriegata 7
0366 OSLO

Regnskapsår

Årsregnskapets periode: 01.01.2020 - 31.12.2020

Konsern

Morselskap i konsern: Nei

Regnskapsregler

Regler for små foretak benyttet: Ja
Benyttet ved utarbeidelsen av årsregnskapet til selskapet: Regnskapslovens alminnelige regler

Årsregnskapet fastsatt av kompetent organ

Bekreftet av representant for selskapet: ALFARES FARES ABBAS
Dato for fastsettelse av årsregnskapet: 28.06.2021

Grunnlag for avgivelse

År 2020: Årsregnskapet er elektronisk innlevert
År 2019: Tall er hentet fra elektronisk innlevert årsregnskap fra 2020

Det er ikke krav til at årsregnskapet m.v. som sendes til Regnskapsregisteret er undertegnet. Kontrollen på at dette er utført ligger hos revisor/enhetens øverste organ. Sikkerheten ivaretas ved at innsender har rolle/rettighet for innsending av årsregnskapet via Altinn, og ved at det bekreftes at årsregnskapet er fastsatt av kompetent organ.

Brønnøysundregistrene, 01.07.2021



Resultatregnskap

Beløp i: NOK	Note	2020	2019
RESULTATREGNSKAP			
Inntekter			
Salgsinntekt		7 456 029	3 547 274
Annen driftsinntekt		-1 792	90 208
Sum inntekter		7 454 237	3 637 482
Kostnader			
Varekostnad	11	5 960 560	2 998 275
Lønnskostnad	6	850 844	615 296
Annen driftskostnad	6	691 270	637 321
Sum kostnader	10	7 502 674	4 250 892
Driftsresultat		-48 437	-613 410
Finansinntekter og finanskostnader			
Renteinntekt fra foretak i samme konsern		-2 524	
Annen renteinntekt	8	25	
Annen finansinntekt	8		93
Sum finansinntekter		-2 499	93
Annen rentekostnad	8	108	
Annen finanskostnad	8	266	3 885
Sum finanskostnader		374	3 885
Netto finans		-2 873	-3 792
Ordinært resultat før skattekostnad		-51 311	-617 202
Skattekostnad på ordinært resultat	9	3 894	
Ordinært resultat etter skattekostnad		-55 205	-617 202
Årsresultat	3	-55 205	-617 202
Årsresultat etter minoritetsinteresser		-55 205	-617 202
Totalresultat		-55 205	-617 202



Resultatregnskap

Beløp i: NOK	Note	2020	2019
Overføringer og disponeringer			
Udekket tap		-55 205	
Sum overføringer og disponeringer		-55 205	



Balanse

Beløp i: NOK	Note	2020	2019
BALANSE - EIENDELER			
Anleggsmidler			
Immaterielle eiendeler			
Utsatt skattefordel	9		
Finansielle anleggsmidler			
Lån til foretak i samme konsern	7		
Andre langsiktige fordringer		200 000	
Sum finansielle anleggsmidler		200 000	
Sum anleggsmidler		200 000	0
Omløpsmidler			
Varer			
Sum varer	11	397 024	69 000
Fordringer			
Kundefordringer	7	10 000	4 187
Andre kortsiktige fordringer	7		17 293
Sum fordringer	7	10 000	21 480
Bankinnskudd, kontanter og lignende			
Bankinnskudd, kontanter o.l.	2	144 940	34 388
Sum bankinnskudd, kontanter og lignende		144 940	34 388
Sum omløpsmidler		551 964	124 868
SUM EIENDELER		751 964	124 868
BALANSE - EGENKAPITAL OG GJELD			
Egenkapital			
Innskutt egenkapital			
Aksjekapital	1	30 000	30 000
Beholdning av egne aksjer	4		



Balanse

Beløp i: NOK	Note	2020	2019
Sum innskutt egenkapital		30 000	30 000
Opptjent egenkapital			
Annen egenkapital	5		
Udekket tap		672 408	617 202
Sum opptjent egenkapital		-672 408	-617 202
Sum egenkapital	3	-642 408	-587 202
Gjeld			
Langsiktig gjeld			
Utsatt skatt	9	3 894	
Sum avsetninger for forpliktelser		3 894	
Annen langsiktig gjeld			
Gjeld til kredittinstitusjoner	7		
Langsiktig konserngjeld	7		
Sum langsiktig gjeld		3 894	0
Kortsiktig gjeld			
Leverandørgjeld	7	8 600	120 898
Betalbar skatt	9		52 295
Skyldig offentlige avgifter		34 484	
Annen kortsiktig gjeld	7	1 347 394	538 878
Sum kortsiktig gjeld	7	1 390 478	712 071
Sum gjeld		1 394 372	712 071
SUM EGENKAPITAL OG GJELD		751 964	124 869



Brønnøysundregistrene

ÅRSREGNSKAP FOR REGNSKAPSÅRET 2020 - GENERELL INFORMASJON

Journalnummer: 2021 502906

Enheten

Organisasjonsnummer: 822 219 012
Organisasjonsform: Aksjeselskap
Foretaksnavn: ABSON AS
Forretningsadresse: Valkyriegata 7
0366 OSLO

Regnskapsår

Årsregnskapets periode: 01.01.2020 - 31.12.2020

Konsern

Morselskap i konsern: Nei

Regnskapsregler

Regler for små foretak benyttet: Ja
Benyttet ved utarbeidelsen av
årsregnskapet til selskapet: Regnskapslovens alminnelige regler

Årsregnskapet fastsatt av kompetent organ

Bekreftet av representant for selskapet: ALFARES FARES ABBAS
Dato for fastsettelse av årsregnskapet: 28.06.2021

Revisjon

Selskapet har besluttet at årsregnskapet
ikke skal revideres: Ja

Grunnlag for avgivelse

År 2020: Årsregnskap er elektronisk innlevert.
År 2019: Tall er hentet fra elektronisk innlevert årsregnskap fra 2020.

Det er ikke krav til at årsregnskapet m.v. som sendes til Regnskapsregisteret er undertegnet. Kontrollen på at dette er utført ligger hos revisor/enhetens øverste organ. Sikkerheten ivaretas ved at innsender har rolle/rettighet for innsending av årsregnskapet via Altinn, og ved at det bekreftes at årsregnskapet er fastsatt av kompetent organ.

Brønnøysundregistrene, 30.06.2021



Organisasjonsnr: 822 219 012
ABSON AS

RESULTATREGNSKAP

Beløp i: NOK	Note	2020	2019
RESULTATREGNSKAP			
Inntekter			
Salgsinntekt		7 456 029	3 547 274
Annen driftsinntekt		-1 792	90 208
Sum inntekter		7 454 237	3 637 482
Kostnader			
Varekostnad	11	5 960 560	2 998 275
Lønnskostnad	6	850 844	615 296
Annen driftskostnad	6	691 270	637 321
Sum kostnader	10	7 502 674	4 250 892
Driftsresultat		-48 437	-613 410
Finansinntekter og finanskostnader			
Renteinntekt fra foretak i samme konsern		-2 524	
Annen renteinntekt	8	25	
Annen finansinntekt	8		93
Sum finansinntekter		-2 499	93
Annen rentekostnad	8	108	
Annen finanskostnad	8	266	3 885
Sum finanskostnader		374	3 885
Netto finans		-2 873	-3 792
Ordinært resultat før skattekostnad		-51 311	-617 202
Skattekostnad på ordinært resultat	9	3 894	
Ordinært resultat etter skattekostnad		-55 205	-617 202
Årsresultat	3	-55 205	-617 202
Årsresultat etter minoritetsinteresser		-55 205	-617 202
Totalresultat		-55 205	-617 202
Overføringer og disponeringer			
Udekket tap		-55 205	
Sum overføringer og disponeringer		-55 205	



Organisasjonsnr: 822 219 012
ABSON AS

BALANSE

Beløp i: NOK **Note** **2020** **2019**

BALANSE - EIENDELER

Anleggsmidler

Immaterielle eiendeler

Utsatt skattefordel 9

Finansielle anleggsmidler

Lån til foretak i samme
konsern 7

Andre langsiktige
fordringer

200 000

Sum finansielle
anleggsmidler

200 000

Sum anleggsmidler

200 000

0

Omløpsmidler

Varer

Sum varer 11

397 024

69 000

Fordringer

Kundefordringer 7

10 000

4 187

Andre kortsiktige
fordringer 7

17 293

Sum fordringer 7

10 000

21 480

Bankinnskudd, kontanter og lignende

Bankinnskudd, kontanter o.
l. 2

144 940

34 388

Sum bankinnskudd,
kontanter og lignende

144 940

34 388

Sum omløpsmidler

551 964

124 868

SUM EIENDELER

751 964

124 868

BALANSE - EGENKAPITAL OG GJELD

Egenkapital

Innskutt egenkapital

Aksjekapital 1

30 000

30 000

Beholdning av egne aksjer 4

Sum innskutt egenkapital

30 000

30 000

Opptjent egenkapital

Annen egenkapital 5

672 408

617 202

Udekket tap



Sum opptjent egenkapital		-672 408	-617 202
Sum egenkapital	3	-642 408	-587 202
Gjeld			
Langsiktig gjeld			
Utsatt skatt	9	3 894	
Sum avsetninger for forpliktelses		3 894	
Annen langsiktig gjeld			
Gjeld til kredittinstitusjoner	7		
Langsiktig konserngjeld	7		
Sum langsiktig gjeld		3 894	0
Kortsiktig gjeld			
Leverandørgjeld	7	8 600	120 898
Betalbar skatt	9		52 295
Skyldig offentlige avgifter		34 484	
Annen kortsiktig gjeld	7	1 347 394	538 878
Sum kortsiktig gjeld	7	1 390 478	712 071
Sum gjeld		1 394 372	712 071
SUM EGENKAPITAL OG GJELD		751 964	124 869



Organisasjonsnr: 822 219 012
ABSON AS

NOTEOPPLYSNINGER - SELSKAP - alle poster oppgitt i hele tall

Note
1

Antall aksjer og aksjeeiere

<u>Aksjeklasse</u>	<u>Ant. aksjer</u>	<u>Pålydende</u>	<u>Bokført verdi</u>
Ordinære aksjer	100.00	300.00	30000.00
<u>Aksjeeiere - fritekst</u>	<u>Antall</u>	<u>Eierandel</u>	<u>Aksjeklasse</u>
ALFARES FARES ABBAS	100.00	100.00%	Ordinære aksjer
<u>Sum</u>	<u>Sum antall</u>	<u>Sum eierandel</u>	
	100.00	100.00%	

Note
0

Ytelser til ledende personer
Er det gitt ytelser til ledende person: Nei

Ytelser til daglig leder

<u>Ytelser</u>	<u>Lønn</u>	<u>Pensj.forpl.</u>	<u>Andre godtgj.</u>
----------------	-------------	---------------------	----------------------

Note
0

Ytelser til andre ledende personer

Note
6

Antall årsverk i regnskapsåret

Virksomheten har hatt følgende antall årsverk:
2.00

Note
0

Lån og sikkerhetsstillelse til ledende personer og aksjeeiere

Er det gitt lån eller sikkerhetsstillelse til ledende personer: Nei



Note

0

Konsern, tilknyttet selskap og datterselskap

Tilknyttet selskap/datterselskap



Årsregnskap 2020

Abson AS

Resultatregnskap
Balanse
Noter til regnskapet



Org.nr.: 822 219 012



RESULTATREGNSKAP

ABSON AS

DRIFTSINNEKTER OG DRIFTSKOSTNADER	Note	2020	2019
Salgsinntekt		7 456 029	3 547 274
Annen driftsinntekt		-1 792	90 208
Sum driftsinntekter		7 454 237	3 637 482
Varekostnad	11	5 960 560	2 998 275
Lønnskostnad	6	850 844	615 296
Annen driftskostnad	6	691 270	637 321
Sum driftskostnader	10	7 502 674	4 250 892
Driftsresultat		-48 437	-613 410
FINANSINNEKTER OG FINANSKOSTNADER			
Renteinntekt fra foretak i samme konsern		-2 524	0
Annen renteinntekt	8	25	0
Annen finansinntekt	8	0	93
Annen rentekostnad	8	108	0
Annen finanskostnad	8	266	3 885
Resultat av finansposter		-2 873	-3 792
Ordinært resultat før skattekostnad		-51 311	-617 202
Skattekostnad på ordinært resultat	9	3 894	0
Ordinært resultat		-55 205	-617 202
EKSTRAORDINÆRE INNEKTER OG KOSTNADER			
Årsresultat	3	-55 205	-617 202
OVERFØRINGER			
Overført til udekket tap		55 205	0
Sum overføringer		-55 205	0



BALANSE

ABSON AS

EIENDELER	Note	2020	2019
ANLEGGSMIDLER			
IMMATERIELLE EIENDELER			
VARIGE DRIFTSMIDLER			
FINANSIELLE ANLEGGSMIDLER			
Andre langsiktige fordringer		200 000	0
Sum finansielle anleggsmidler		200 000	0
Sum anleggsmidler		200 000	0
OMLØPSMIDLER			
Lager av varer og annen beholdning	11	397 024	69 000
FORDRINGER			
Kundefordringer	7	10 000	4 187
Andre kortsiktige fordringer	7	0	17 293
Sum fordringer	7	10 000	21 480
INVESTERINGER			
Bankinnskudd, kontanter o.l.	2	144 940	34 388
Sum omløpsmidler		551 964	124 868
Sum eiendeler		751 964	124 868



BALANSE

ABSON AS

EGENKAPITAL OG GJELD	Note	2020	2019
EGENKAPITAL			
INNSKUTT EGENKAPITAL			
Aksjekapital	1	30 000	30 000
Sum innskutt egenkapital		30 000	30 000
OPPTJENT EGENKAPITAL			
Udekket tap		-672 408	-617 202
Sum opptjent egenkapital		-672 408	-617 202
Sum egenkapital	3	-642 408	-587 202
GJELD			
AVSETNING FOR FORPLIKTELSER			
Utsatt skatt	9	3 894	0
Sum avsetning for forpliktelser		3 894	0
ANNEN LANGSIKTIG GJELD			
KORTSIKTIG GJELD			
Leverandørgjeld	7	8 600	120 898
Betalbar skatt	9	0	52 295
Skyldig offentlige avgifter		34 484	0
Annen kortsiktig gjeld	7	1 347 394	538 878
Sum kortsiktig gjeld	7	1 390 478	712 071
Sum gjeld		1 394 372	712 071
Sum egenkapital og gjeld		751 964	124 869

OSLO, 26.06.2021
Styret i Abson AS

Omar Abdalbaki Alsady
styreleder

ALFARES FARES ABBAS
daglig leder



Regnskapsprinsipper

Årsregnskapet er satt opp i samsvar med regnskapsloven og NRS 8 - God regnskapsskikk for små foretak.

DRIFTSINNTEKTER

Inntektsføring ved salg av varer skjer på leveringstidspunktet. Tjenester inntektsføres etter hvert som de leveres.

SKATT

Skattekostnaden i resultatregnskapet omfatter både periodens betalbare skatt og endring i utsatt skatt. Utsatt skatt er beregnet med 22 % på grunnlag av de midlertidige forskjeller som eksisterer mellom regnskapsmessige og skattemessige verdier, samt ligningsmessig underskudd til fremføring ved utgangen av regnskapsåret. Skatteøkende og skattereduserende midlertidige forskjeller som reverserer eller kan reverseres i samme periode er utlignet og nettoført.

KLASSIFISERING OG VURDERING AV OMLØPSMIDLER

Omløpsmidler og kortsiktig gjeld omfatter normalt poster som forfaller til betaling innen ett år etter balansedagen, samt poster som knytter seg til varekretsløpet. Omløpsmidler vurderes til laveste verdi av anskaffelseskost og virkelig verdi.

VARER

Varer er vurdert til det laveste av anskaffelseskost og netto salgsverdi.

FORDRINGER

Kundefordringer og andre fordringer oppføres til pålydende etter fradrag for avsetning til forventet tap. Avsetning til tap gjøres på grunnlag av en individuell vurdering av de enkelte fordringene.

PENSJONSFORPLIKTELSE

Pensjonsforpliktelser finansiert over driften er beregnet og balanseført under avsetning for forpliktelser. Pensjonsordninger finansiert via sikrede ordninger er ikke balanseført. Pensjonspremien anses i disse tilfeller som pensjonskostnad og klassifiseres sammen med lønnskostnader.

Note 1 Aksjekapital, aksjonærer m.v.

Aksjekapitalen i Abson AS pr. 31.12 består av:

	Antall	Pålydende	Balanseført
Ordinære aksjer	100	300	0
Sum	100	300	0

Alle aksjene gir samme rettigheter i selskapet.

Abson AS hadde 3 aksjonærer pr. 31.12.2020.

Oversikt over de største aksjonærene pr. 31.12.2020:

	Ordinære	A-aksjer	Sum antall	Eierandel	Stemmeandel
Aksjonær 1	0	50	50	25 %	0 %
Aksjonær 2	50	50	100	50 %	0 %
Aksjonær 3	50	0	50	25 %	0 %
Sum	100	100	200	100 %	0 %
Totalt	100	100	200	100 %	0 %



Aksjer og opsjoner eid av ledende ansatte og styret:

	Ordinære	A-aksjer	Sum antall	Eierandel
Daglig leder	50	0	50	25 %
Styreleder	0	50	50	25 %
Sum	50	50	100	50 %

Note 2 Bankinnskudd

Innestående midler på skattetrekkkonto (bundne midler) er på kr. 5.

Note 3 Egenkapital

	Aksje- kapital	Annen egenkapital	Udekket tap	Sum
Pr. 31.12.2019	30 000	0	-617 203	-587 203
Pr. 01.01.2020	30 000	0	-617 203	-587 203
Årets underskudd		-55 205	-55 205	-55 205
Pr. 31.12.2020	30 000	0	-672 408	-642 408

Note 4 Egne aksjer

Selskapet har i løpet av 2020 kjøpt 0 aksjer i markedet til kr. 0 pr. aksje.

Utvikling i selskapets egne aksjer	Antall	Pålydende pr. aksje	Sum	Andel av aksjekapital
Beholdning pr. 1.1.2020	1 000	100	100 000	0 %
Erverv egne aksjer	100	100	10 000	0 %
Avhendelse egne aksjer	-50	100	-5 000	0 %
Beholdning pr. 31.12.2020	1 050	100	105 000	0 %

Note 5 Fortsatt drift

Resultatet for 2020 viser et overskudd på kr. -55 205 etter skatt, mot kr. -617 202 i 2019. Soliditeten og likviditeten er fortsatt god og det er ikke noe som indikerer at driften ikke kan fortsette. Abson ASs salg av tobakkbutikk og mobiltelefon reparasjoner vil fortsatt være verdifull. Inntektsregimet for driften gir ikke rom for store overskudd. Selv om inntektsrammen for 2020 økte betraktelig er det fortsatt knyttet betydelig usikkerhet til hvordan inntektsregimet vil utvikle seg fremover. Forventet omsetning for 2021 er NOK 0 lavere enn for 2020. Omsetningen forventer vi vil gi positive, men relativt lite bidrag til resultatet i årene som kommer. Styret vurderer at forutsetningene for fortsatt drift er til stede og legger det til grunn for sin virksomhet.



Note 6 Lønnskostnader og ytelser, godtgjørelser til daglig leder, styret og revisor

LØNNSKOSTNADER

	2020	2019
Lønninger	733 971	539 260
Arbeidsgiveravgift	103 484	76 036
Andre ytelser	13 389	0
Sum	850 844	615 296

Gjennomsnittlig antall årsverk	3	3
--------------------------------	---	---

YTELSER TIL LEDEDE PERSONER

			2020		
Lønn	Styrehonorar	Bonus	Periodiserte pensjonskostnader	Annen godtgjørelse	Sum
			2019		
Lønn	Styrehonorar	Bonus	Periodiserte pensjonskostnader	Annen godtgjørelse	Sum

Daglig leder har avtale om lønn et halvt år etter fratreden fra sin stilling. Daglig leder og styreformann har hver sin opsjon på kjøp av 0 A-aksjer i selskapet for kr 0 pr. stk. Opsjonen forfaller 31.12.2022.

BONUS

Ledende ansatte har ikke avtale om bonus.

LÅN OG SIKKERHETSSTILLELSE TIL LEDEDE PERSONER, AKSJEIEIERE M.V.

Det er ikke gitt lån eller stilt sikkerhet for medlemmer av ledergruppen, styrets ansatte eller andre valgte.

REVISOR

Godtgjørelse til revisor er fordelt på følgende:

	2020	2019
Lovpålagt revisjon	0	0
Andre attestasjonstjenester	0	0
Skatterådgivning	0	0
Andre tjenester utenfor revisjon	0	0
Sum	0	0

Beløpene er eksklusiv merverdiavgift.



Note 7 Mellomværende med selskap i samme konsern

	2020	2019
Fordringer		
Sum	0	0
Gjeld		
Lån fra eieren	610 177,00	0
Sum	610 177	0

Note 8 Poster som er slått sammen i regnskapet

Finansinntekter	2020	2019
Annen renteinntekt	25	93
Sum finansinntekter	25	93
Finanskostnader	2020	2019
Annen rentekostnad	108	3 619
Annen finanskostnad (disagio)	266	266
Sum finanskostnader	374	3 885

Note 9 Skatt

Årets skattekostnad	2020	2019
Resultatført skatt på ordinært resultat:		
Betalbar skatt	0	0
Endring i utsatt skatt	3 894	0
Skattekostnad ordinært resultat	3 894	0
Skattepliktig inntekt:		
Ordinært resultat før skatt	-51 311	-617 202
Permanente forskjeller	10	0
Endring i midlertidige forskjeller	-28 024	0
Skattepliktig inntekt	-79 325	-617 202
Betalbar skatt i balansen:		
Betalbar skatt på årets resultat	0	0
Sum betalbar skatt i balansen	0	0
Beregning av effektiv skattesats		
Resultat før skatt	-51 311	-617 202
Beregnet skatt av resultat før skatt	-11 288	-135 784
Skatteeffekt av permanente forskjeller	2	0
Sum	-11 286	-135 784
Effektiv skattesats	22,0 %	22,0 %

Skatteeffekten av midlertidige forskjeller og underskudd til fremføring som har gitt opphav til utsatt skatt og utsatte skattefordeler, spesifisert på typer av midlertidige forskjeller

	2020	2019	Endring
--	------	------	---------



Varebeholdning	97 024	69 000	-28 024
Fordringer	-200 000	0	200 000
Pensjonspremie/- forpliktelse	200 000	0	-200 000
Sum	97 024	69 000	-28 024
Akkumulert fremførbart underskudd	-79 325	0	79 325
Grunnlag for utsatt skatt	17 699	69 000	51 301
Utsatt skatt (22 %)	3 894	15 180	11 286

Note 10 Spesifikasjon av driftskostnader etter art

	2020	2019
Varekostnad	5 960 560	2 998 275
Lønnskostnad	850 844	615 296
Andre driftskostnader	693 794	637 321
Sum driftskostnader	1 544 639	1 252 617

Note 11 Varer

Varelager	2020	2019
Lager av innkjøpte handelsvarer	397 024	69 000
Sum varelager	397 024	69 000

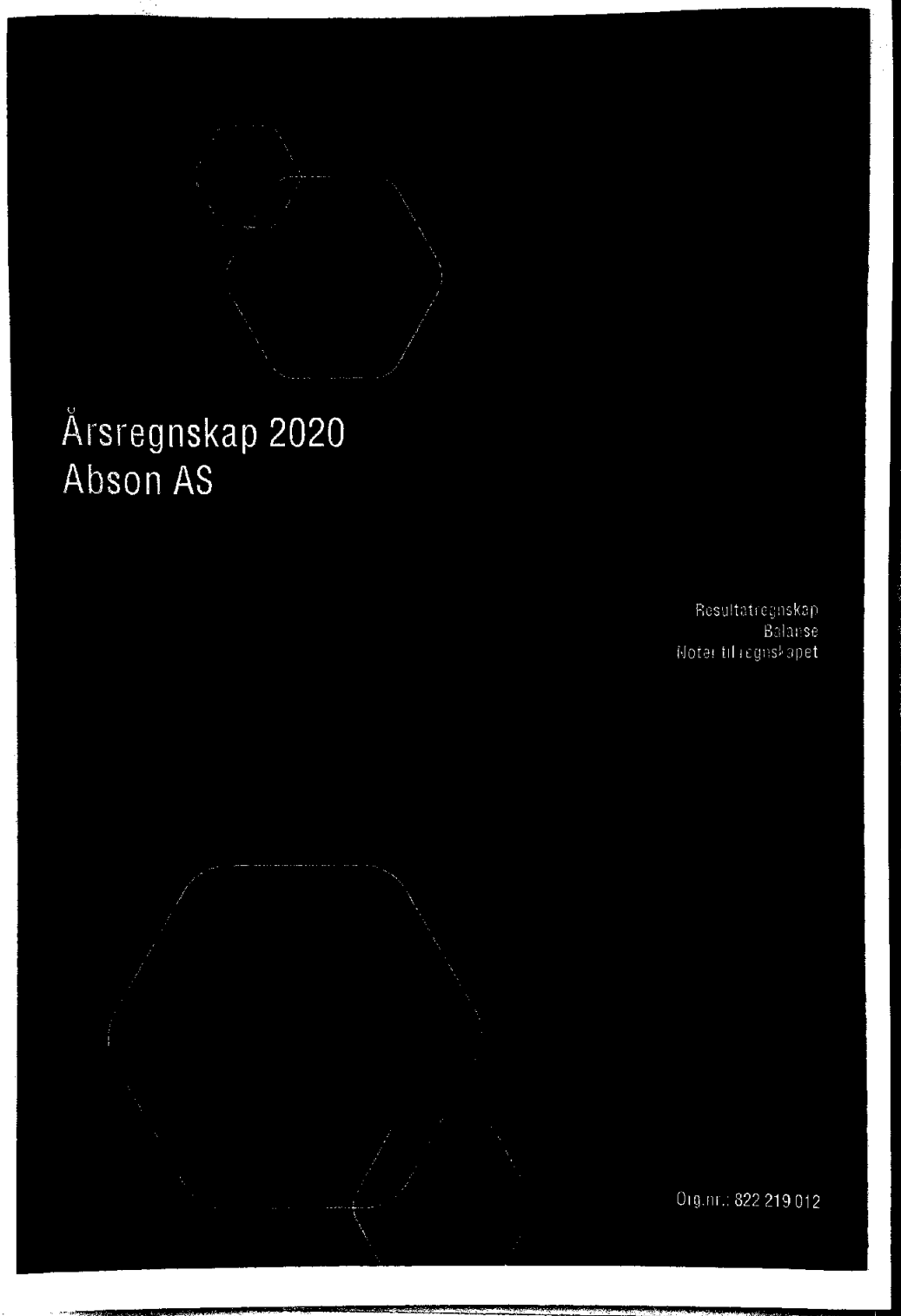
Varekostnad	2020	2019
Sum varekostnad	0	0

Av samlet varelagerverdi for Abson AS pr. 31.12.2020 er kr. 0 vurdert til anskaffelseskost, men kr. 0 er nedskrevet til virkelig verdi.

Pr. 31.12.2020 er det reversert tidligere nedskrevet varelagerverdier på totalt kr. 0. Dette som følge av at det er oppdaget nye bruksområder for varer som tidligere ble ansett som ukurante. Varenes verdi anses å være tilnærmet lik den før nedskrivninger.

Pr. 31.12.2020 er kr. 0 av varelageret stilt som sikkerhet til xxxxx i forbindelse med opptak av nytt lån.

Nye EU krav har medført at eldre varer til en verdi av kr. 0 ikke lengre kan selges i markedet og anses ukurante. Disse varene er pr. 31.12.2020 nedskrevet til verdi kr. 0.





RESULTATREGNSKAP

ABSON AS

DRIFTSINNEKTER OG DRIFTSKOSTNADER	Note	2020	2019
Salgsinntekt		7 456 029	3 547 274
Annen driftsinntekt		-1 792	90 208
Sum driftsinntekter		7 454 237	3 637 482
Varekostnad	11	5 960 560	2 998 275
Lønnskostnad	6	850 844	615 296
Annen driftskostnad	6	691 270	637 321
Sum driftskostnader	10	7 502 674	4 250 892
Driftsresultat		-48 437	-613 410
FINANSINNEKTER OG FINANSKOSTNADER			
Renteinntekt fra foretak i samme konsern		-2 524	0
Annen renteinntekt	8	25	0
Annen finansinntekt	8	0	93
Annen rentekostnad	8	108	0
Annen finanskostnad	8	266	3 885
Resultat av finansposter		-2 873	-3 792
Ordinært resultat før skattekostnad		-51 311	-617 202
Skattekostnad på ordinært resultat	9	3 894	0
Ordinært resultat		-55 205	-617 202
EKSTRAORDINÆRE INNEKTER OG KOSTNADER			
Årsresultat	3	-55 205	-617 202
OVERFØRINGER			
Overført til udekket tap		55 205	0
Sum overføringer		-55 205	0

ABSON AS

SIDE 2



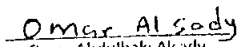
BALANSE				
ABSON AS				
	Note	2020	2019	
EIENDELER				
ANLEGGSMIDLER				
IMMATERIELLE EIENDELER				
VARIGE DRIFTSMIDLER				
FINANSIELLE ANLEGGSMIDLER				
Andre langsiktige fordringer		200 000	0	
Sum finansielle anleggsmidler		200 000	0	
Sum anleggsmidler		200 000	0	
OMLØPSMIDLER				
Lager av varer og annen beholdning	11	397 024	69 000	
FORDRINGER				
Kundefordringer	7	10 000	4 187	
Andre kortsiktige fordringer	7	0	17 293	
Sum fordringer	7	10 000	21 480	
INVESTERINGER				
Bankinnskudd, kontanter o.l.	2	144 940	34 388	
Sum omløpsmidler		551 964	124 868	
Sum eiendeler		751 964	124 868	


**BALANSE**

ABSON AS

EGENKAPITAL OG GJELD	Note	2020	2019
EGENKAPITAL			
INNSKUTT EGENKAPITAL			
Aksekapital	1	30 000	30 000
Sum innskutt egenkapital		30 000	30 000
OPPTJENT EGENKAPITAL			
Udekket tap		-672 408	-617 202
Sum opptjent egenkapital		-672 408	-617 202
Sum egenkapital	3	-642 408	-587 202
GJELD			
AVSETNING FOR FORPLIKTELSER			
Utsatt skatt	9	3 894	0
Sum avsetning for forpliktelser		3 894	0
ANNEN LANGSIKTIG GJELD			
KORTSIKTIG GJELD			
Leverandørgjeld	7	8 600	120 898
Betalbar skatt	9	0	52 295
Skyldig offentlige avgifter		34 484	0
Annen kortsiktig gjeld	7	1 347 394	538 878
Sum kortsiktig gjeld	7	1 390 478	712 071
Sum gjeld		1 394 372	712 071
Sum egenkapital og gjeld		751 964	124 869

OSLO, 26.06.2021
Styret i Abson AS


Omar Abdalbaki Alsady
styreleder


ALFARES FARI S ABBAS
daglig leder



Regnskapsprinsipper

Årsregnskapet er satt opp i samsvar med regnskapsloven og NRS 8 - God regnskapsskikk for små foretak.

DRIFTSINNTEKTER

Inntektsføring ved salg av varer skjer på leveringstidspunktet. Tjenester inntektsføres etter hvert som de leveres.

SKATT

Skattekostnaden i resultatregnskapet omfatter både periodens betalbare skatt og endring i utsatt skatt. Utsatt skatt er beregnet med 22 % på grunnlag av de midlertidige forskjeller som eksisterer mellom regnskapsmessige og skattemessige verdier, samt ligningsmessig underskudd til fremføring ved utgangen av regnskapsåret. Skatteøkende og skattereduserende midlertidige forskjeller som reverserer eller kan reverseres i samme periode er utlignet og nettoført.

KLASSIFISERING OG VURDERING AV OMLØPSMIDLER

Omløpsmidler og kortsiktig gjeld omfatter normalt poster som forfaller til betaling innen ett år etter balansedagen, samt poster som knytter seg til varekretslopet. Omløpsmidler vurderes til laveste verdi av anskaffelseskost og virkelig verdi.

VARER

Varer er vurdert til det laveste av anskaffelseskost og netto salgsverdi.

FORDRINGER

Kundefordringer og andre fordringer oppføres til pålydende etter fradrag for avsetning til forventet tap. Avsetning til tap gjøres på grunnlag av en individuell vurdering av de enkelte fordringene.

PENSJONSFORPLIKTELSE

Pensjonsforpliktelser finansiert over driften er beregnet og balanseført under avsetning for forpliktelser. Pensjonsordninger finansiert via sikrede ordninger er ikke balanseført. Pensjonspremien anses i disse tilfeller som pensjonskostnad og klassifiseres sammen med lønnskostnader.

Note 1 Aksjekapital, aksjonærer m.v.

Aksjekapitalen i Abson AS pr. 31.12 består av:

	Antall	Pålydende	Balanseført
Ordinære aksjer	100	300	0
Sum	100	300	0

Alle aksjene gir samme rettigheter i selskapet.

Abson AS hadde 3 aksjonærer pr. 31.12.2020.

Oversikt over de største aksjonærene pr. 31.12.2020:

	Ordinære	A-aksjer	Sum antall	Eierandel	Stemmeandel
Aksjonær 1	0	50	50	25 %	0 %
Aksjonær 2	50	50	100	50 %	0 %
Aksjonær 3	50	0	50	25 %	0 %
Sum	100	100	200	100 %	0 %
Totalt	100	100	200	100 %	0 %



Aksjer og opsjoner eid av ledende ansatte og styret:

	Ordinære	A-aksjer	Sum antall	Eierandel
Daglig leder	50	0	50	25 %
Styreleder	0	50	50	25 %
Sum	50	50	100	50 %

Note 2 Bankinnskudd

Innestående midler på skattetrekkskonto (bundne midler) er på kr. 5.

Note 3 Egenkapital

	Aksje- kapital	Annen egenkapital	Udekket tap	Sum
Pr. 31.12.2019	30 000	0	-617 203	-587 203
Pr. 01.01.2020	30 000	0	-617 203	-587 203
Årets underskudd		-55 205	-55 205	-55 205
Pr. 31.12.2020	30 000	0	-672 408	-642 408

Note 4 Egne aksjer

Selskapet har i løpet av 2020 kjøpt 0 aksjer i markedet til kr. 0 pr. aksje.

Utvikling i selskapets egne aksjer	Antall	Pålydende pr. aksje	Sum	Andel av aksjekapital
Beholdning pr. 1.1.2020	1 000	100	100 000	0 %
Erverv egne aksjer	100	100	10 000	0 %
Avhendelse egne aksjer	-50	100	-5 000	0 %
Beholdning pr. 31.12.2020	1 050	100	105 000	0 %

Note 5 Fortsatt drift

Resultatet for 2020 viser et overskudd på kr. -55 205 etter skatt, mot kr. -617 202 i 2019. Sollditeten og likviditeten er fortsatt god og det er ikke noe som indikerer at driften ikke kan fortsette. Abson ASs salg av tobakkbutikk og mobiltelefon reparasjoner vil fortsatt være verdifull. Inntektsregimet for driften gir ikke rom for store overskudd. Selv om Inntektsrammen for 2020 økte betraktelig er det fortsatt knyttet betydelig usikkerhet til hvordan inntektsregimet vil utvikle seg fremover. Forventet omsetning for 2021 er NOK 0 lavere enn for 2020. Omsetningen forventer vi vil gi positive, men relativt lite bidrag til resultatet i årene som kommer. Styret vurderer at forutsetningene for fortsatt drift er til stede og legger det til grunn for sin virksomhet.



Note 6 Lønnskostnader og ytelser, godtgjørelser til daglig leder, styret og revisor

LØNSKOSTNADER

	2020	2019
Lønninger	733 971	539 260
Arbeidsgiveravgift	103 484	76 036
Andre ytelser	13 389	0
Sum	850 844	615 296
Gjennomsnittlig antall årsverk	3	3

YTELSER TIL LEDENDE PERSONER

			2020		Sum
Lønn	Styrehonorar	Bonus	Periodiserte pensjonskostnader	Annen godtgjørelse	

			2019		Sum
Lønn	Styrehonorar	Bonus	Periodiserte pensjonskostnader	Annen godtgjørelse	

Daglig leder har avtale om lønn et halvt år etter fratreden fra sin stilling. Daglig leder og styreformann har hver sin opsjon på kjøp av 0 A-aksjer i selskapet for kr 0 pr. stk. Opsjonen forfaller 31.12.2022.

BONUS

Ledende ansatte har ikke avtale om bonus.

LÅN OG SIKKERHETSSTILLELSE TIL LEDENDE PERSONER, AKSJEEIERE M.V.

Det er ikke gitt lån eller stilt sikkerhet for medlemmer av ledergruppen, styrets ansatte eller andre valgte.

REVISOR

Godtgjørelse til revisor er fordelt på følgende:

	2020	2019
Lovpålagt revisjon	0	0
Andre attestasjonstjenester	0	0
Skatterådgivning	0	0
Andre tjenester utenfor revisjon	0	0
Sum	0	0

Beløpene er eksklusiv merverdlavgift.



Note 7 Mellomværende med selskap i samme konsern

	2020	2019
Fordringer		
Sum	0	0
Gjeld		
Lån fra eleren	610 177,00	0
Sum	610 177	0

Note 8 Poster som er slått sammen i regnskapet

Finansinntekter	2020	2019
Annen renteinntekt	25	93
Sum finansinntekter	25	93
Finanskostnader	2020	2019
Annen rentekostnad	108	3 619
Annen finanskostnad (disagio)	266	266
Sum finanskostnader	374	3 885

Note 9 Skatt

Årets skattekostnad	2020	2019
Resultatført skatt på ordinært resultat:		
Betalbar skatt	0	0
Endring i utsatt skatt	3 894	0
Skattekostnad ordinært resultat	3 894	0
Skattepliktig inntekt:		
Ordinært resultat før skatt	-51 311	-617 202
Permanente forskjeller	10	0
Endring i midlertidige forskjeller	-28 024	0
Skattepliktig inntekt	-79 325	-617 202
Betalbar skatt i balansen:		
Betalbar skatt på årets resultat	0	0
Sum betalbar skatt i balansen	0	0
Beregning av effektiv skattesats		
Resultat før skatt	-51 311	-617 202
Beregnet skatt av resultat før skatt	-11 288	-135 784
Skatteeffekt av permanente forskjeller	2	0
Sum	-11 286	-135 784
Effektiv skattesats	22,0 %	22,0 %

Skatteeffekten av midlertidige forskjeller og underskudd til fremføring som har gitt opphav til utsatt skatt og utsatte skattefordeler, spesifisert på typer av midlertidige forskjeller

	2020	2019	Endring
--	------	------	---------



Varebeholdning	97 024	69 000	-28 024
Fordringer	-200 000	0	200 000
Pensjonspremie/- forpliktelse	200 000	0	-200 000
Sum	97 024	69 000	-28 024
Akkumulert fremførbart underskudd	-79 325	0	79 325
Grunnlag for utsatt skatt	17 699	69 000	51 301
Utsatt skatt (22 %)	3 894	15 180	11 286

Note 10 Spesifikasjon av driftskostnader etter art

	2020	2019
Varekostnad	5 960 560	2 998 275
Lønnskostnad	850 844	615 296
Andre driftskostnader	693 794	637 321
Sum driftskostnader	1 544 639	1 252 617

Note 11 Varer

	2020	2019
Varelager		
Lager av innkjøpte handelsvarer	397 024	69 000
Sum varelager	397 024	69 000

	2020	2019
Varekostnad		
Sum varekostnad	0	0

Av samlet varelagerverdi for Abson AS pr. 31.12.2020 er kr. 0 vurdert til anskaffelseskost, men kr. 0 er nedskrevet til virkelig verdi.

Pr. 31.12.2020 er det reversert tidligere nedskrevet varelagerverdier på totalt kr. 0. Dette som følge av at det er oppdaget nye bruksområder for varer som tidligere ble ansett som ukurante. Varenes verdi anses å være tilnærmet lik den før nedskrivninger.

Pr. 31.12.2020 er kr. 0 av varelageret stilt som sikkerhet til xxxxx i forbindelse med opptak av nytt lån.

Nye EU krav har medført at eldre varer til en verdi av kr. 0 ikke lenger kan selges i markedet og anses ukurante. Disse varene er pr. 31.12.2020 nedskrevet til verdi kr. 0.