



ÅRSREGNSKAPET FOR REGNSKAPSÅRET 2022 - GENERELL INFORMASJON

Enheten

Organisasjonsnummer:	990 918 198
Organisasjonsform:	Aksjeselskap
Foretaksnavn:	MDE NORWAY AS
Forretningsadresse:	Kontorveien 15 4033 STAVANGER

Regnskapsår

Årsregnskapets periode:	01.01.2022 - 31.12.2022
-------------------------	-------------------------

Konsern

Mørselskap i konsern:	Ja
Konsernregnskap lagt ved:	Ja

Regnskapsregler

Regler for små foretak benyttet:	Nei
Benyttet ved utarbeidelsen av årsregnskapet til selskapet:	Regnskapslovens alminnelige regler
Benyttet ved utarbeidelsen av årsregnskapet til konsernet:	Regnskapslovens alminnelige regler

Årsregnskapet fastsatt av kompetent organ

Bekreftet av representant for selskapet:	Svein Morten Bjustveit
Dato for fastsettelse av årsregnskapet:	15.05.2023

Grunnlag for avgivelse

År 2022: Årsregnskapet er elektronisk innlevert
År 2021: Tall er hentet fra elektronisk innlevert årsregnskap fra 2022

Det er ikke krav til at årsregnskapet m.v. som sendes til Regnskapsregisteret er undertegnet. Kontrollen på at dette er utført ligger hos revisor/enhetens øverste organ. Sikkerheten ivaretas ved at innsender har rolle/rettighet for innsending av årsregnskapet via Altinn, og ved at det bekreftes at årsregnskapet er fastsatt av kompetent organ.

Brønnøysundregistrene, 25.06.2024



Resultatregnskap

Beløp i: NOK	Note	2022	2021
RESULTATREGNSKAP			
Inntekter			
Salgsinntekt		937 771 964	744 462 078
Sum inntekter	2,12	937 771 964	744 462 078
Kostnader			
Varekostnad	12	588 549 377	474 576 505
Lønnskostnad	3	303 170 106	231 638 283
Avskrivning på varige driftsmidler og immaterielle eiendeler	4	1 538 549	755 190
Annen driftskostnad	3,12	29 592 405	24 866 077
Sum kostnader		922 850 437	731 836 055
Driftsresultat		14 921 527	12 626 023
Finansinntekter og finanskostnader			
Inntekt på investering i datterselskap og tilknyttet selskap		2 496 198	3 922 301
Renteinntekt fra foretak i samme konsern	12	40 920	508 003
Annen renteinntekt	12	2 136	92 831
Annen finansinntekt		142 536	1 903 317
Sum finansinntekter		2 681 790	6 426 452
Rentekostnad til foretak i samme konsern			207 490
Annen rentekostnad		1 274 168	1 523 114
Annen finanskostnad		175 226	
Sum finanskostnader		1 449 394	1 730 604
Netto finans		1 232 396	4 695 848
Ordinært resultat før skattekostnad		16 153 923	17 321 871
Skattekostnad på ordinært resultat	6	3 088 390	2 406 040
Ordinært resultat etter skattekostnad		13 065 533	14 915 831
Årsresultat		13 065 533	14 915 831
Overføringer og disponeringer			
Ordinært utbytte		10 000 000	10 000 000



Resultatregnskap

Beløp i: NOK	Note	2022	2021
Overføringer til/fra annen egenkapital		3 065 533	4 915 831
Sum overføringer og disponeringer		13 065 533	14 915 831



Balanse

Beløp i: NOK	Note	2022	2021
BALANSE - EIENDELER			
Anleggsmidler			
Immaterielle eiendeler			
Utsatt skattefordel	6	33 018	
Sum immaterielle eiendeler		33 018	
Varige driftsmidler			
Tomter, bygninger og annen fast eiendom	4	517 098	503 676
Maskiner og anlegg	4	2 581 850	3 313 410
Sum varige driftsmidler	11	3 098 948	3 817 086
Finansielle anleggsmidler			
Investering i datterselskap	7	3 377 000	3 277 000
Lån til foretak i samme konsern	12	7 013 360	7 525 831
Sum finansielle anleggsmidler		10 390 360	10 802 831
Sum anleggsmidler		13 522 326	14 619 917
Omløpsmidler			
Varer			
Fordringer			
Kundefordringer	5,11,1 2	182 471 628	129 380 259
Andre fordringer	12	13 129 085	18 637 681
Sum fordringer		195 600 713	148 017 940
Bankinnskudd, kontanter og lignende			
Bankinnskudd, kontanter og lignende	8	13 921 821	30 369 189
Sum bankinnskudd, kontanter og lignende		13 921 821	30 369 189
Sum omløpsmidler		209 522 534	178 387 129
SUM EIENDELER		223 044 860	193 007 046



Balanse

Beløp i: NOK	Note	2022	2021
BALANSE - EGENKAPITAL OG GJELD			
Egenkapital			
Innskutt egenkapital			
Selskapskapital	9	152 236	152 236
Sum innskutt egenkapital		152 236	152 236
Opptjent egenkapital			
Annen egenkapital		22 018 400	18 952 867
Sum opptjent egenkapital		22 018 400	18 952 867
Sum egenkapital	10	22 170 636	19 105 103
Gjeld			
Langsiktig gjeld			
Pensjonsforpliktelser			72 278
Sum avsetninger for forpliktelser			72 278
Annen langsiktig gjeld			
Sum langsiktig gjeld		0	72 278
Kortsiktig gjeld			
Gjeld til kredittinstitusjoner	11	12 708 324	409 898
Leverandørgjeld	12	57 865 112	74 164 252
Betalbar skatt	6	3 193 686	3 105 898
Skyldige offentlige avgifter		50 893 016	37 945 587
Utbytte		10 000 000	10 000 000
Annen kortsiktig gjeld	12	66 214 086	48 204 028
Sum kortsiktig gjeld		200 874 224	173 829 663
Sum gjeld		200 874 224	173 901 941
SUM EGENKAPITAL OG GJELD		223 044 860	193 007 044



Konsernets resultatregnskap

Beløp i: NOK	Note	2022	2021
RESULTATREGNSKAP			
Inntekter			
Salgsinntekt		1 081 180 732	812 949 061
Annen driftsinntekt		28 124	11 800
Sum inntekter	2,12	1 081 208 856	812 960 861
Kostnader			
Varekostnad	12	382 837 998	298 393 887
Lønnskostnad	3	622 791 933	451 831 158
Avskrivning på varige driftsmidler og immaterielle eiendeler	4	2 062 253	983 155
Annen driftskostnad	3,12	54 649 024	44 104 192
Sum kostnader		1 062 341 208	795 312 392
Driftsresultat		18 867 648	17 648 469
Finansinntekter og finanskostnader			
Renteinntekt fra foretak i samme konsern	12		456 841
Annen renteinntekt	12	199 937	103 487
Annen finansinntekt		628 594	1 903 317
Sum finansinntekter		828 531	2 463 645
Annen rentekostnad		1 403 756	264 723
Annen finanskostnad		627 981	1 530 612
Sum finanskostnader		2 031 737	1 795 335
Netto finans		-1 203 206	668 310
Ordinært resultat før skattekostnad		17 664 442	18 316 779
Skattekostnad på ordinært resultat	6	4 001 606	3 321 543
Ordinært resultat etter skattekostnad		13 662 836	14 995 236
Årsresultat	10	13 662 836	14 995 236
Minoritetsinteresser		1 673 848	1 875 218
Årsresultat etter minoritetsinteresser		11 988 988	13 120 018



Konsernets resultatregnskap

Beløp i: NOK	Note	2022	2021
Overføringer og disponeringer			
Ordinært utbytte		11 229 471	10 000 000
Overføringer til/fra annen egenkapital		2 433 365	4 995 236
Sum overføringer og disponeringer		13 662 836	14 995 236



Konsernets balanse

Beløp i: NOK	Note	2022	2021
BALANSE - EIENDELER			
Anleggsmidler			
Immaterielle eiendeler			
Utvikling	4	448 199	393 749
Utsatt skattefordel	6	1 903 987	762 264
Sum immaterielle eiendeler		2 352 186	1 156 013
Varige driftsmidler			
Tomter, bygninger og annen fast eiendom	4	589 428	575 051
Driftsløsøre, inventar, verktøy, kontormaskiner og lignende	4	3 634 014	4 091 589
Sum varige driftsmidler		4 223 442	4 666 640
Finansielle anleggsmidler			
Lån til foretak i samme konsern	12	6 474 669	6 474 669
Sum finansielle anleggsmidler		6 474 669	6 474 669
Sum anleggsmidler		13 050 297	12 297 322
Omløpsmidler			
Varer			
Fordringer			
Kundefordringer	5,11,1 2	219 012 391	160 009 944
Andre fordringer	12	45 260 980	18 820 924
Sum fordringer		264 273 371	178 830 868
Bankinnskudd, kontanter og lignende			
Bankinnskudd, kontanter og lignende	8	27 624 227	43 462 637
Sum bankinnskudd, kontanter og lignende		27 624 227	43 462 637
Sum omløpsmidler		291 897 598	222 293 505
SUM EIENDELER		304 947 895	234 590 827



Konsernets balanse

Beløp i: NOK	Note	2022	2021
BALANSE - EGENKAPITAL OG GJELD			
Egenkapital			
Innskutt egenkapital			
Selskapskapital	9	152 236	152 236
Sum innskutt egenkapital		152 236	152 236
Opptjent egenkapital			
Annen egenkapital		19 508 532	17 695 269
Minoritetsinteresser		1 198 479	559 517
Sum opptjent egenkapital		20 707 011	18 254 786
Sum egenkapital	10	20 859 247	18 407 022
Sum langsiktig gjeld		0	0
Kortsiktig gjeld			
Gjeld til kredittinstitusjoner	11	12 679 813	0
Leverandørgjeld	12	57 176 738	45 450 400
Betalbar skatt	6	5 143 329	4 659 007
Skyldige offentlige avgifter		89 116 923	74 202 926
Utbytte		11 229 471	10 000 000
Kortsiktig konserngjeld		6 085	
Annen kortsiktig gjeld	12	108 736 291	81 871 470
Sum kortsiktig gjeld		284 088 650	216 183 803
Sum gjeld		284 088 650	216 183 803
SUM EGENKAPITAL OG GJELD		304 947 897	234 590 825



Brønnøysundregistrene

ÅRSREGNSKAP FOR REGNSKAPSÅRET 2022 - GENERELL INFORMASJON

Journalnummer: 2023 505362

Enheten

Organisasjonsnummer: 990 918 198
Organisasjonsform: Aksjeselskap
Foretaksnavn: MDE NORWAY AS
Forretningsadresse: Kontorveien 15
4033 STAVANGER

Regnskapsår

Årsregnskapets periode: 01.01.2022 - 31.12.2022

Konsern

Morselskap i konsern: Ja
Konsernregnskap lagt ved: Ja

Regnskapsregler

Regler for små foretak benyttet: Nei
Benyttet ved utarbeidelsen av
årsregnskapet til selskapet: Regnskapslovens alminnelige regler
Benyttet ved utarbeidelsen av
årsregnskapet til konsernet: Regnskapslovens alminnelige regler

Årsregnskapet fastsatt av kompetent organ

Bekreftet av representant for selskapet: Svein Morten Bjustveit
Dato for fastsettelse av årsregnskapet: 15.05.2023

Revisjon

Årsregnskapet er utarbeidet av ekstern
autorisert regnskapsfører: Ja

Grunnlag for avgivelse

År 2022: Årsregnskap er elektronisk innlevert.
År 2021: Tall er hentet fra elektronisk innlevert årsregnskap fra 2022.

Det er ikke krav til at årsregnskapet m.v. som sendes til Regnskapsregisteret er undertegnet. Kontrollen på at dette er utført ligger hos revisor/enhetens øverste organ. Sikkerheten ivaretas ved at innsender har rolle/rettighet for innsending av årsregnskapet via Altinn, og ved at det bekreftes at årsregnskapet er fastsatt av kompetent organ.

Brønnøysundregistrene, 22.06.2023



Organisasjonsnr: 990 918 198
MDE NORWAY AS

RESULTATREGNSKAP

Beløp i: NOK	Note	2022	2021
RESULTATREGNSKAP			
Inntekter			
Salgsinntekt		937 771 964	744 462 078
Sum inntekter	2,12	937 771 964	744 462 078
Kostnader			
Varekostnad	12	588 549 377	474 576 505
Lønnskostnad	3	303 170 106	231 638 283
Avskrivning på varige driftsmidler og immaterielle eiendeler	4	1 538 549	755 190
Annen driftskostnad	3,12	29 592 405	24 866 077
Sum kostnader		922 850 437	731 836 055
Driftsresultat		14 921 527	12 626 023
Finansinntekter og finanskostnader			
Inntekt på investering i datterselskap og tilknyttet selskap		2 496 198	3 922 301
Renteinntekt fra foretak i samme konsern	12	40 920	508 003
Annen renteinntekt	12	2 136	92 831
Annen finansinntekt		142 536	1 903 317
Sum finansinntekter		2 681 790	6 426 452
Rentekostnad til foretak i samme konsern			207 490
Annen rentekostnad		1 274 168	1 523 114
Annen finanskostnad		175 226	
Sum finanskostnader		1 449 394	1 730 604
Netto finans		1 232 396	4 695 848
Ordinært resultat før skattekostnad		16 153 923	17 321 871
Skattekostnad på ordinært resultat	6	3 088 390	2 406 040
Ordinært resultat etter skattekostnad		13 065 533	14 915 831
Årsresultat		13 065 533	14 915 831
Overføringer og disponeringer			
Ordinært utbytte		10 000 000	10 000 000
Overføringer til/fra annen egenkapital		3 065 533	4 915 831



Sum overføringer og
disponeringer

13 065 533

14 915 831



Organisasjonsnr: 990 918 198
MDE NORWAY AS

BALANSE

Beløp i: NOK **Note** **2022** **2021**

BALANSE - EIENDELER

Anleggsmidler

Immaterielle eiendeler

Utsatt skattefordel 6 33 018
Sum immaterielle eiendeler 33 018

Varige driftsmidler

Tomter, bygninger og annen fast eiendom 4 517 098 503 676
Maskiner og anlegg 4 2 581 850 3 313 410
Sum varige driftsmidler 11 3 098 948 3 817 086

Finansielle anleggsmidler

Investering i datterselskap 7 3 377 000 3 277 000
Lån til foretak i samme konsern 12 7 013 360 7 525 831
Sum finansielle anleggsmidler 10 390 360 10 802 831

Sum anleggsmidler 13 522 326 14 619 917

Omløpsmidler

Varer

Fordringer

Kundefordringer 5, 11, 12 182 471 628 129 380 259
Andre fordringer 12 13 129 085 18 637 681
Sum fordringer 195 600 713 148 017 940

Bankinnskudd, kontanter og lignende

Bankinnskudd, kontanter og lignende 8 13 921 821 30 369 189
Sum bankinnskudd, kontanter og lignende 13 921 821 30 369 189

Sum omløpsmidler 209 522 534 178 387 129

SUM EIENDELER 223 044 860 193 007 046

BALANSE - EGENKAPITAL OG GJELD

Egenkapital

Innskutt egenkapital

Selskapskapital 9 152 236 152 236
Sum innskutt egenkapital 152 236 152 236



Opptjent egenkapital			
Annen egenkapital		22 018 400	18 952 867
Sum opptjent egenkapital		22 018 400	18 952 867
Sum egenkapital	10	22 170 636	19 105 103
Gjeld			
Langsiktig gjeld			
Pensjonsforpliktelser			72 278
Sum avsetninger for forpliktelser			72 278
Annen langsiktig gjeld			
Sum langsiktig gjeld		0	72 278
Kortsiktig gjeld			
Gjeld til kredittinstitusjoner	11	12 708 324	409 898
Leverandørgjeld	12	57 865 112	74 164 252
Betalbar skatt	6	3 193 686	3 105 898
Skyldige offentlige avgifter		50 893 016	37 945 587
Utbytte		10 000 000	10 000 000
Annen kortsiktig gjeld	12	66 214 086	48 204 028
Sum kortsiktig gjeld		200 874 224	173 829 663
Sum gjeld		200 874 224	173 901 941
SUM EGENKAPITAL OG GJELD		223 044 860	193 007 044



Organisasjonsnr: 990 918 198
MDE NORWAY AS

KONSERNRESULTATREGNSKAP

Beløp i: NOK	Note	2022	2021
RESULTATREGNSKAP			
Inntekter			
Salgsinntekt		1 081 180 732	812 949 061
Annen driftsinntekt		28 124	11 800
Sum inntekter	2,12	1 081 208 856	812 960 861
Kostnader			
Varekostnad	12	382 837 998	298 393 887
Lønnskostnad	3	622 791 933	451 831 158
Avskrivning på varige driftsmidler og immaterielle eiendeler	4	2 062 253	983 155
Annen driftskostnad	3,12	54 649 024	44 104 192
Sum kostnader		1 062 341 208	795 312 392
Driftsresultat		18 867 648	17 648 469
Finansinntekter og finanskostnader			
Renteinntekt fra foretak i samme konsern	12		456 841
Annen renteinntekt	12	199 937	103 487
Annen finansinntekt		628 594	1 903 317
Sum finansinntekter		828 531	2 463 645
Annen rentekostnad		1 403 756	264 723
Annen finanskostnad		627 981	1 530 612
Sum finanskostnader		2 031 737	1 795 335
Netto finans		-1 203 206	668 310
Ordinært resultat før skattekostnad			
Skattekostnad på ordinært resultat	6	4 001 606	3 321 543
Ordinært resultat etter skattekostnad		13 662 836	14 995 236
Årsresultat	10	13 662 836	14 995 236
Minoritetsinteresser		1 673 848	1 875 218
Årsresultat etter minoritetsinteresser		11 988 988	13 120 018
Overføringer og disponeringer			
Ordinært utbytte		11 229 471	10 000 000
Overføringer til/fra annen egenkapital		2 433 365	4 995 236



Sum overføringer og
disponeringer

13 662 836

14 995 236



Organisasjonsnr: 990 918 198
MDE NORWAY AS

KONSERNBALANSE

Beløp i: NOK	Note	2022	2021
BALANSE - EIENDELER			
Anleggsmidler			
Immaterielle eiendeler			
Utvikling	4	448 199	393 749
Utsatt skattefordel	6	1 903 987	762 264
Sum immaterielle eiendeler		2 352 186	1 156 013
Varige driftsmidler			
Tomter, bygninger og annen fast eiendom	4	589 428	575 051
Driftsløsøre, inventar, verktøy, kontormaskiner og lignende	4	3 634 014	4 091 589
Sum varige driftsmidler		4 223 442	4 666 640
Finansielle anleggsmidler			
Lån til foretak i samme konsern	12	6 474 669	6 474 669
Sum finansielle anleggsmidler		6 474 669	6 474 669
Sum anleggsmidler		13 050 297	12 297 322
Omløpsmidler			
Varer			
Fordringer			
Kundefordringer	5, 11, 12	219 012 391	160 009 944
Andre fordringer	12	45 260 980	18 820 924
Sum fordringer		264 273 371	178 830 868
Bankinnskudd, kontanter og lignende			
Bankinnskudd, kontanter og lignende	8	27 624 227	43 462 637
Sum bankinnskudd, kontanter og lignende		27 624 227	43 462 637
Sum omløpsmidler		291 897 598	222 293 505
SUM EIENDELER		304 947 895	234 590 827
BALANSE - EGENKAPITAL OG GJELD			
Egenkapital			
Innskutt egenkapital			
Selskapskapital	9	152 236	152 236



Sum innskutt egenkapital		152 236	152 236
Opptjent egenkapital			
Annen egenkapital		19 508 532	17 695 269
Minoritetsinteresser		1 198 479	559 517
Sum opptjent egenkapital		20 707 011	18 254 786
Sum egenkapital	10	20 859 247	18 407 022
Sum langsiktig gjeld		0	0
Kortsiktig gjeld			
Gjeld til kredittinstitusjoner	11	12 679 813	0
Leverandørgjeld	12	57 176 738	45 450 400
Betalbar skatt	6	5 143 329	4 659 007
Skyldige offentlige avgifter		89 116 923	74 202 926
Utbytte		11 229 471	10 000 000
Kortsiktig konserngjeld		6 085	
Annen kortsiktig gjeld	12	108 736 291	81 871 470
Sum kortsiktig gjeld		284 088 650	216 183 803
Sum gjeld		284 088 650	216 183 803
SUM EGENKAPITAL OG GJELD		304 947 897	234 590 825



Organisasjonsnr: 990 918 198
MDE NORWAY AS

NOTEOPPLYSNINGER - SELSKAP - alle poster oppgitt i hele tall

Note
1

Regnskapsprinsipper

NOTE 1 REGNSKAPSPRINSIPPER Årsregnskapet er satt opp i samsvar med regnskapsloven og god regnskapsskikk. Forutsetningen om fortsatt drift er lagt til grunn ved utarbeidelsen. Konsernet består av morselskapet MDE Norway AS og deleide datterselskapene: MDE Bergen AS (67 %), MDE Personell AS (68 %), MDE Sigma AS (90 %), MDE Østlandet (80,7 %), MDE Trondheim AS (100%) og MDE Management AS (100%) Konsernet inngår i konsernregnskapet til MDE Invest AS. Konsernregnskapet kan fås utlevert ved dets forretningskontor i Stavanger kommune. Driftsinntekter Inntektsføring skjer månedlig basert på utførte timer i måneden. Omløpsmidler / Kortsiktig gjeld Omløpsmidler og kortsiktig gjeld omfatter poster som forfaller til betaling innen ett år etter balansedagen, samt poster som knytter seg til varekretsløpet. Omløpsmidler vurderes til laveste verdi av anskaffelseskost og antatt virkelig verdi. Anleggsmidler / Langsiktig gjeld Anleggsmidler omfatter eiendeler bestemt til varig eie og bruk. Anleggsmidlene er vurdert til anskaffelseskost. Varige driftsmidler balanseføres og avskrives over driftsmidlets økonomiske levetid. Varige driftsmidler og aksjer nedskrives til gjenvinnbart beløp ved verdifall som forventes å ikke være forbigående. Gjenvinnbart beløp er det høyeste av netto salgsverdi og verdi i bruk. Verdi i bruk er nåverdi av fremtidige kontantstrømmer knyttet til eiendelen. Nedskrivningen reverseres når grunnlaget ikke lenger er til stede. Investeringer i datterselskap og tilknyttet selskap Kostmetoden er benyttet for investeringer i datterselskap og tilknyttet selskap i morselskap. Fordringer Kundefordringer og andre fordringer oppføres til pålydende etter fradrag for avsetning til forventet tap. Avsetning til tap gjøres på grunnlag av en individuell vurdering av de enkelte fordringene. Skatt Skattekostnadene i resultatregnskapet omfatter både periodens betalbare skatt og endringer i utsatt skatt. Utsatt skatt er beregnet med 22 % på grunnlag av de midlertidige forskjeller som eksisterer mellom regnskapsmessige og skattemessige verdier, samt ligningsmessig underskudd til fremføring ved utgangen av regnskapsåret. Skatteøkende og skattereduserende midlertidige forskjeller som reverseres eller kan reverseres i samme periode er utlignet og nettoført. Kontantstrømanalyse Kontaktstrømpoppstillingene er utarbeidet etter den indirekte metode. Kontakter og kontantekvivalenter omfatter bankinnskudd og kontanter. Valuta Pengeposter i utenlands valuta vurderes etter kursen ved regnskapsårets slutt. Pensjoner Kostnaden til innskuddsbasert pensjonsordning tilsvare periodens premie til forsikringsselskapet.

Note

Spesifisering av resultatregnskapet

Lønnskostnader

Lønn	Årets	Fjorårets
	258478383.00	198034472.00
Folketrygdavgift	Årets	Fjorårets



	36491539.00	27748442.00
<u>Pensjonskostnader</u>	<u>Årets</u>	<u>Fjorårets</u>
	4570180.00	2965043.00
<u>Andre ytelser</u>	<u>Årets</u>	<u>Fjorårets</u>
	3630004.00	2890326.00
<u>Sum lønnskostnader</u>	<u>Årets</u>	<u>Fjorårets</u>
	303170106.00	231638283.00

Note

Ekstraordinære inntekter og kostnader

<u>Sum</u>	<u>Beløp</u>
------------	--------------

Note

4

Varige driftsmidler og immaterielle eiendeler

<u>Anskaffelseskost 01.01.</u>	<u>Varige driftsmidler</u>	<u>Immaterielle eiend.</u>
	9112000.00	
<u>Tilgang i året</u>	<u>Varige driftsmidler</u>	<u>Immaterielle eiend.</u>
	820410.00	
<u>Anskaffelseskost 31.12.</u>	<u>Varige driftsmidler</u>	<u>Immaterielle eiend.</u>
	9932410.00	
<u>Samlede av-/nedskrivn.</u>	<u>Varige driftsmidler</u>	<u>Immaterielle eiend.</u>
	6833462.00	
<u>Balanseført verdi 31.12.</u>	<u>Varige driftsmidler</u>	<u>Immaterielle eiend.</u>
	3098948.00	
<u>Årets av-/nedskrivn.</u>	<u>Varige driftsmidler</u>	<u>Immaterielle eiend.</u>
	1538549.00	

Anskaffelseskost - balanseførte lånekostnader, egentilvirkede anleggsmidler

Goodwill spesifisert for hvert enkelt virksomhetskjøp

Avskrivningsplan for goodwill som er lenger enn fem år - begrunnelse

Mer om varige driftsmidler/immaterielle eiendeler

Note

Konsern, tilknyttet selskap m.v.

Investering som regnskapsføres etter egenkapitalmetoden

<u>Investering</u>	<u>Inng.balanse</u>	<u>Inntektsf.res</u>	<u>Andre endr.</u>	<u>Utg. balanse</u>
--------------------	---------------------	----------------------	--------------------	---------------------



MDE Bergen AS
MDE Personell AS
MDE Østlandet AS
MDE Sigma AS
MDE Trondheim AS
MDE Norway
Management AS

Konsernregnskap

Virksomheten inngår i konsolideringen til morselskapets konsernregnsk.: Ja

Morselskapet sitt navn

MDE Norway AS

Forretningskontor for morselskapet

Stavanger

Begrunnelse for at datterselskap er utelatt fra konsolideringen

<u>Samlet beløp - tilknyttet selskap</u>	<u>Årets</u>	<u>Fjorårets</u>
--	--------------	------------------

<u>Samlet beløp - foretak i samme konsern</u>	<u>Årets</u>	<u>Fjorårets</u>
---	--------------	------------------

<u>Samlet beløp - foretak i samme konsern</u>	<u>Årets</u>	<u>Fjorårets</u>
---	--------------	------------------

<u>Samlet beløp - felles kontrollert virksomhet</u>	<u>Årets</u>	<u>Fjorårets</u>
---	--------------	------------------

<u>Pantstillelse</u>	<u>Beløp</u>
----------------------	--------------

Note

Fordringer

Fordringer som forfaller senere enn ett år etter regnskapsårets slutt

Mer om fordringer

<u>Beholdning av egne aksjer</u>	<u>Antall</u>	<u>Pålydende</u>	<u>Andel av aksjek.</u>
----------------------------------	---------------	------------------	-------------------------



Organisasjonsnr: 990 918 198
MDE NORWAY AS

NOTEOPPLYSNINGER - KONSERN - alle poster oppgitt i hele tall

Note
1

Regnskapsprinsipper

Note
3

Antall årsverk i regnskapsåret
640.00

Note
3

Spesifisering av resultatregnskapet

Lønnskostnader

Lønn	Årets	Fjorårets
	530281015.00	384511820.00
Folketrygdavgift	Årets	Fjorårets
	74470131.00	54676657.00
Pensjonskostnader	Årets	Fjorårets
	12706182.00	7825184.00
Andre ytelser	Årets	Fjorårets
	5334605.00	4817497.00
Sum lønnskostnader	Årets	Fjorårets
	622791933.00	451831158.00

Note

Ekstraordinære inntekter og kostnader

Sum Beløp

Note
4

Varige driftsmidler og immaterielle eiendeler



<u>Anskaffelseskost 01.01.</u>	<u>Varige driftsmidler</u>	<u>Immaterielle eiend.</u>
	10194119.00	406749.00
<u>Tilgang i året</u>	<u>Varige driftsmidler</u>	<u>Immaterielle eiend.</u>
	1555353.00	118150.00
<u>Anskaffelseskost 31.12.</u>	<u>Varige driftsmidler</u>	<u>Immaterielle eiend.</u>
	11749472.00	524899.00
<u>Samlede av-/nedskrivn.</u>	<u>Varige driftsmidler</u>	<u>Immaterielle eiend.</u>
	7526030.00	76700.00
<u>Balanseført verdi 31.12.</u>	<u>Varige driftsmidler</u>	<u>Immaterielle eiend.</u>
	4223442.00	448199.00
<u>Årets av-/nedskrivn.</u>	<u>Varige driftsmidler</u>	<u>Immaterielle eiend.</u>
	1998552.00	63700.00

Anskaffelseskost - balanseførte lånekostnader, egentilvirkede anleggsmidler

Goodwill spesifisert for hvert enkelt virksomhetskjøp

Avskrivningsplan for goodwill som er lenger enn fem år - begrunnelse

Mer om varige driftsmidler/immaterielle eiendeler

Note

Konsern, tilknyttet selskap m.v.

Investering som regnskapsføres etter egenkapitalmetoden

<u>Investering</u>	<u>Inng.balanse</u>	<u>Inntektsf.res</u>	<u>Andre endr.</u>	<u>Utg. balanse</u>
MDE Bergen AS				
MDE Personell AS				
MDE Østlandet				
MDE Sigma AS				
MDE Trondheim AS				
MDE Norway				
Management AS				

Konsernregnskap

Virksomheten inngår i konsolideringen til morselskapets konsernregnsk.: Ja

Morselskapet sitt navn

MDE Norway AS

Forretningskontor for morselskapet

Stavanger

Begrunnelse for at datterselskap er utelatt fra konsolideringen

<u>Samlet beløp - tilknyttet selskap</u>	<u>Årets</u>	<u>Fjorårets</u>
--	--------------	------------------



Årsberetning 2022 for MDE Norway AS

Org.nr. 990 918 198

Virksomhetens art

MDE Norway AS har sin administrasjon og hovedkontor i Stavanger kommune. Selskapets aktivitet er rekruttering og utleie av personell. Siden MDE ble etablert i 2007 har vi hjulpet mange tusen arbeidstakere og bedrifter med å finne hverandre. I dag består MDE i Norge består av 5 selskaper som tilbyr konsulent-, bemannings- og rekrutteringstjenester, regnskapstjenester, offshorepersonell og rådgivning.

MDE Norway AS eier per 31.12.2022 67 % av aksjene i MDE Bergen AS, 80,7% i MDE Østlandet AS, 68 % i MDE Personell AS, 90 % av MDE Sigma AS MDE Norway Management AS.

I løpet av 2022 har MDE Norway opprettholdt sin positive økonomiske vekst. Vi har oppnådd en betydelig økning i omsetningen sammenlignet med tidligere år, takket være både eksisterende og nye kunder som har vist stor tillit til vårt selskap og våre tjenester. Selskapet har brukt mye av inntjeningen til å reinvestere i nyetableringer, og i nytt personell for videre vekst og resultater i fremtiden. Vi etablerte oss i Trondheim i 2022, og styrket vår satsning i både Bergen og Oslo. Dette er i samråd med selskapets strategi, og noe vi ser resultater av ved inngangen i 2023. Resultatet er således noe svakere enn forrige år, og dette beror i all hovedsak på etableringskostnader med nye satsninger. Vi er glade for å rapportere at majoriteten av våre datterselskaper også har opplevd en god utvikling i 2022. Deres resultater har vært sterke og bidratt til den totale veksten i MDE Norway. Denne positive utviklingen er et resultat av effektiv ledelse og et dedikert team som kontinuerlig streber etter å oppfylle kundenes behov.

Rettsvisende oversikt over utvikling og resultat

Morselskapet har et positivt årsresultat på kr 13 065 533, det er avsatt kr 10.000.000 til utbytte.

Konsernet har hatt følgende utvikling i resultat og egenkapital:

	2022	2021
Driftsinntekter	1 081 180 732	812 949 061
Årsresultat	13 662 836	14 995 236
Egenkapital	20 859 247	18 407 022
Totalkapital	304 947 897	234 590 827
Egenkapitalandel	6,8%	7,8%

Resultatet for konsernet 2022 foreslås disponert slik

Avsatt til utbytte	11.229.471
Til annen egenkapital	2.433.365
Sum	13.662.83


6

Styret mener at årsregnskapet gir et rettsvisende bilde av selskapets og konsernets utvikling, økonomiske stilling og resultat.

Fortsatt drift

Etter noen år med covid-pandemi ser det ut til at markedet og hverdagen er tilbake til normal. God aktivitet i markedet og så langt i 2023 opplever vi økt pågang fra kunder som ønsker våre tjenester. Det er fortsatt krig i Ukraina, men dette har ikke nevneverdig påvirkning på konsernet. Kort sikt har den drevet oljeprisen opp, noe som medfører økt investeringsvillighet fra våre kunder i olje- og gassbransjen. Våre leverandører er i liten grad påvirket av krigen.

Rekruttering og bemanning | mde-group.no





MDE

Basert på situasjonen og den informasjonen som er tilgjengelig på det nåværende tidspunktet, mener styret det er forsvarlig å legge forutsetningen om fortsatt drift til grunn ved avleggelsen av årsregnskapet.

Arbeidsmiljø

Konsernet har hatt sykefravær i perioden som utgjør 1,29 % for konsulentene og 1,15 % for administrasjonsansatte i forhold til antall årsverk (inkludert langtidssykemeldt og ansatte i permisjon).

Konsernet har ikke hatt materielle skader i regnskapsåret og det har ikke forekommet personskader.

Styret oppfatter arbeidsmiljøet og den generelle trivselen i konsernet som tilfredsstillende. Det er gjennomført medarbeiderundersøkelse i 2022 med gode tilbakemeldinger fra ansatte.

MDE jobber systematisk med Helse, Miljø, Sikkerhet og Kvalitet (HMS&K) i tråd med gjeldende lover og forskrifter. Gjennom våre styringssystemer som er ISO sertifisert, skal vi sikre kontinuerlig forbedring av våre prestasjoner og tjenester i henhold til ansatte, kunder og leverandørers krav og forventninger. Våre ansatte er vår viktigste ressurs og vi skal påse og arbeide mot faglig utvikling og kompetanseheving tilpasset markedet og våre kunders behov. Som arbeidsgiver er MDE opptatt av god oppfølging av alle ansatte, og iht. ISO 45001 standarden arbeider vi etter føre-var-prinsippet for å sikre våre medarbeidere godt arbeidsmiljø, trivsel og helse.

Selskapet har ansatt flere personer i administrasjonen på grunn av økning i aktiviteten.

Organisasjon

I løpet av 2022 så bestod organisasjon av 438 sysselsatte, hvorav 286 ansatte og 152 selvstendige konsulenter som arbeidet i oppdrag hos 74 forskjellige virksomheter og kunder. Ledelse, administrasjon og salg bestod av 31 årsverk, inklusive fellestjenester for datterselskaper.

Likestilling

Konsernet har som mål å være en arbeidsplass der det er like muligheter, rettigheter og likeverd uansett kjønn, etnisk tilhørighet og funksjonsevne.

MDE har et sterkt fokus på mangfold og likestilling, og vi er stolte av den positive utviklingen vi har oppnådd på dette området i løpet av 2022. Vi jobber kontinuerlig med å skape en inkluderende arbeidskultur der alle ansatte føler seg respektert og verdsatt uavhengig av kjønn, alder, etnisitet eller bakgrunn. Vi har også iverksatt rekrutterings- og karriereutviklingsinitiativer for å sikre at mangfoldet gjenspeiles på alle nivåer i organisasjonen vår.

I 2022 var det sysselsatt 286 årsverk, 151 kvinner og 135 menn, i MDE Norway AS. Styret består av 4 menn og 1 kvinne. Selskapets konsernledelse består av 5 kvinner og 3 menn, inklusive representanter fra datterselskaper.

Ikke-diskriminering og tilgjengelighet

Det gjennomføres årlige medarbeiderundersøkelser som kan avdekke observasjoner av uønsket atferd eller holdninger. Disse er knyttet til om det gjøres forskjeller på ansatte på grunn av etnisitet, nasjonal opprinnelse, avstamning, hudfarge, språk, religion eller livssyn.

Ytre miljø

Alle bedrifter har en påvirkning på miljøet.

MDE er sertifisert iht. ISO 14001: 2015 og jobber systematisk med å redusere belastningen på miljøet.

Finansiell risiko

Konsernets kjøp og salg av tjenester foretas i stor utstrekning i norske kroner. Valutarisikoen er dermed begrenset. Konsernets gjeld ved årsskiftet er ikke rentebærende noe som gjør at et høyere rentenivå i grad er eksponert for endringer i det generelle rentenivået.

Kredittrisiko

Risiko for at motparten ikke har økonomisk evne til å oppfylle sine forpliktelser anses moderat. Historisk har tapene vært svært begrenset for selskapet, og det foretas kredittsjekk av alle nye kunder.

Rekruttering og bemanning | mde-group.no



Likviditetsrisiko

Konsernet vurderer likviditet og arbeidskapital som tilfredsstillende.

Ansvarsforsikring

Det er tegnet alminnelig styreforsikring for styrets medlemmer.

Fremtidsutsikter

Administrasjonen anser fremtidsutsiktene for MDE Norway som positive. Vi er godt posisjonert for videre vekst og suksess. Vi ser fortsatt stor etterspørsel etter våre tjenester, og vi vil fortsette å utnytte markedsmulighetene som presenteres for oss. Samtidig vil vi fortsette å investere i innovasjon og teknologiske løsninger for å sikre at vi forblir konkurransedyktige og relevante i markedet.

MDE har tatt en strategisk beslutning om å gå inn i flere nye markeder, for å redusere risiko, styrke konkurranseevnen og øke vekstmulighetene. Målet er å øke omsetningen i nye markeder, slik at inntjening fra Olje og gassindustrien på sikt utgjør mindre enn 50% av dekningsbidrag. Hovedsatsningen innenfor nye markeder vil være Fornybar energi, Finans, IT, Civil engineering, og Industri med mer. MDE vil i tillegg bygge opp et bredt tjenestespekter innenfor IT og Økonomi som skal være bransjeuavhengig. Fellestrekket vil være leveranse av humankapital.

Markedssituasjon

Det er høy etterspørsel etter tjenester og gode kandidater, men stor konkurranse og mange tilbydere. Det er en tendens at større rammeavtaler etableres med lavere margin. Derfor er nye markeder, større og bredere spredning på kunder og oppdragsgivere viktig for MDE sine fremtidsutsikter.

MDE vurderer forløpende tilstedeværelse og etablering i nye regioner og nisjer. I januar 2023 ble selskapet MDE Shift AS etablert, et selskap som driver med rekruttering og konsulenttjenester innen IT.

Redegjørelse åpenhetsloven

Selskapet har etablert interne retningslinjer og rutiner for anstendig arbeidsforhold for ansatte. Har rutiner for å følge opp eventuelle klager og varsling fra ansatte. Klager fra ansatte blir håndtert og det blir iverksatt tiltak for å forhindre negative konsekvenser. Ingen klager i år har fått negative konsekvenser for selskapet. Det er også iverksatt tiltak for å begrense negative konsekvenser for særlige utsatte grupper på et generelt grunnlag. For videre informasjon henvises det til selskapets hjemmeside <https://www.mde-group.com/no/om-mde>.

Hendelser etter balansedagen

Datterselskapet MDE Personell AS ble i en tvistesak begjært konkurs den 28.02.2023. Tvistesummen er i utgangspunktet ikke betydelig for selskapets drift, men denne prosessen har ført til at MDE Personell AS den 11.04.2023 - i en såkalt fraværtsdom, ble slått konkurs av Sør-Rogaland tingrett. Vi understreker at styret og ledelsen i MDE Personell AS anser denne kjennelsen for å basere seg på en feil, med det faktum at MDE Personell AS ikke har utfordringer med å møte sine økonomiske forpliktelser. Det omtvistede kravet er fullt oppgjort. Gulating Lagmannsrett opphevet tingrettens kjennelse den 17.04.2023.

Stavanger 15. mai 2023

Svein Morten Bjustveit
Styremedlem

Jan Arild Wathne

Jan Arild Wathne (May 30, 2023 16:32 GMT+2)

Jan Arild Wathne
Styrets leder

Bård Bjørshol

Bård Bjørshol (May 30, 2023 16:41 GMT+2)

Bård Bjørshol
Styremedlem

Benedicte Kristiansen

Benedicte Kristiansen (May 30, 2023 19:17 GMT+2)

Benedicte Sherin Kristiansen
Styremedlem

Gunnar Birkir Gunnarsson (May 30, 2023 19:46 GMT+2)

Gunnar Birkir Gunnarsson
Daglig leder

Rekruttering og bemanning | [mde-group.no](https://www.mde-group.no)














Årsberetning 2022 MDE Norway AS (3) (1)

Final Audit Report

2023-05-30


Created:	2023-05-25
By:	Siri Styles (siri.styles@mde.no)
Status:	Signed
Transaction ID:	CBJCHBCAABAAtj8aGU6orY6kH3vgpWOIP4H8fMObkIW

"Årsberetning 2022 MDE Norway AS (3) (1)" History


-  Document created by Siri Styles (siri.styles@mde.no)
2023-05-25 - 11:49:31 GMT
-  Document emailed to Svein Morten Bjustveit (svein.bjustveit@mde-group.com) for signature
2023-05-25 - 11:50:17 GMT
-  Email viewed by Svein Morten Bjustveit (svein.bjustveit@mde-group.com)
2023-05-25 - 11:50:59 GMT
-  Document e-signed by Svein Morten Bjustveit (svein.bjustveit@mde-group.com)
Signature Date: 2023-05-25 - 11:51:25 GMT - Time Source: server
-  Document emailed to jaw@faber.no for signature
2023-05-25 - 11:51:26 GMT
-  Email viewed by jaw@faber.no
2023-05-30 - 14:31:44 GMT
-  Signer jaw@faber.no entered name at signing as Jan Arild Wathne
2023-05-30 - 14:32:28 GMT
-  Document e-signed by Jan Arild Wathne (jaw@faber.no)
Signature Date: 2023-05-30 - 14:32:30 GMT - Time Source: server
-  Document emailed to bard.bjorshol@kaefer.com for signature
2023-05-30 - 14:32:31 GMT
-  Email viewed by bard.bjorshol@kaefer.com
2023-05-30 - 14:40:25 GMT
-  Signer bard.bjorshol@kaefer.com entered name at signing as Bård Bjørshol
2023-05-30 - 14:40:58 GMT






 Document e-signed by Bård Bjørshol (bard.bjorshol@kaefer.com)


Signature Date: 2023-05-30 - 14:41:00 GMT - Time Source: server

 Document emailed to benedicttek_89@hotmail.com for signature

2023-05-30 - 14:41:01 GMT

 Email viewed by benedicttek_89@hotmail.com


2023-05-30 - 14:46:27 GMT

 Signer benedicttek_89@hotmail.com entered name at signing as Benedicte Kristiansen


2023-05-30 - 17:17:22 GMT

 Document e-signed by Benedicte Kristiansen (benedicttek_89@hotmail.com)


Signature Date: 2023-05-30 - 17:17:24 GMT - Time Source: server

 Document emailed to gunnar.gunnarsson@mde-group.com for signature


2023-05-30 - 17:17:25 GMT

 Email viewed by gunnar.gunnarsson@mde-group.com

2023-05-30 - 17:45:28 GMT

 Signer gunnar.gunnarsson@mde-group.com entered name at signing as Gunnar Birkir Gunnarsson

2023-05-30 - 17:46:13 GMT

 Document e-signed by Gunnar Birkir Gunnarsson (gunnar.gunnarsson@mde-group.com)

Signature Date: 2023-05-30 - 17:46:15 GMT - Time Source: server

 Agreement completed.

2023-05-30 - 17:46:15 GMT



Til generalforsamlingen i MDE Norway AS

RSM Norge AS

Stokkamyrveien 22, 4313 Sandnes
Org.nr: 982 316 588 MVA

T +47 51 63 85 00
www.rsmnorge.no

Uavhengig revisors beretning

Konklusjon

Vi har revidert årsregnskapet for MDE Norway AS som viser et overskudd i selskapsregnskapet på NOK 13 065 533 og et overskudd i konsernregnskapet på NOK 13 662 836 . Årsregnskapet består av:

- selskapsregnskapet, som består av balanse per 31. desember 2022, resultatregnskap og kontantstrømpoppstilling for regnskapsåret avsluttet per denne datoen og noter til årsregnskapet, herunder et sammendrag av viktige regnskapsprinsipper, og
- konsernregnskapet, som består av balanse per 31. desember 2022, resultatregnskap og kontantstrømpoppstilling for regnskapsåret avsluttet per denne datoen og noter til årsregnskapet, herunder et sammendrag av viktige regnskapsprinsipper.

Etter vår mening

- oppfylder årsregnskapet gjeldende lovkrav,
- gir selskapsregnskapet et rettviseende bilde av selskapets finansielle stilling per 31. desember 2022 og av dets resultater og kontantstrømmer for regnskapsåret avsluttet per denne datoen i samsvar med regnskapslovens regler og god regnskapskikk i Norge, og
- gir konsernregnskapet et rettviseende bilde av konsernets finansielle stilling per 31. desember 2022 og av dets resultater og kontantstrømmer for regnskapsåret avsluttet per denne datoen i samsvar med regnskapslovens regler og god regnskapskikk i Norge.

Grunnlag for konklusjonen

Vi har gjennomført revisjonen i samsvar med International Standards on Auditing (ISA-ene). Våre oppgaver og plikter i henhold til disse standardene er beskrevet nedenfor under *Revisors oppgaver og plikter ved revisjonen av årsregnskapet*. Vi er uavhengige av selskapet og konsernet i samsvar med kravene i relevante lover og forskrifter i Norge og International Code of Ethics for Professional Accountants (inkludert internasjonale uavhengighetsstandarder) utstedt av International Ethics Standards Board for Accountants (IESBA-reglene), og vi har overholdt våre øvrige etiske forpliktelser i samsvar med disse kravene. Innhentet revisjonsbevis er etter vår vurdering tilstrekkelig og hensiktsmessig som grunnlag for vår konklusjon.

Øvrig informasjon

Styret og daglig leder (ledelsen) er ansvarlige for informasjonen i årsberetningen. Øvrig informasjon omfatter informasjon i årsrapporten bortsett fra årsregnskapet og den tilhørende revisjonsberetningen. Vår konklusjon om årsregnskapet ovenfor dekker ikke informasjonen i årsberetningen.

I forbindelse med revisjonen av årsregnskapet er det vår oppgave å lese årsberetningen. Formålet er å vurdere hvorvidt det foreligger vesentlig inkonsistens mellom årsberetningen og årsregnskapet og den kunnskap vi har opparbeidet oss under revisjonen av årsregnskapet, eller hvorvidt informasjon i årsberetningen ellers fremstår som vesentlig feil. Vi har plikt til å rapportere dersom årsberetningen fremstår som vesentlig feil. Vi har ingenting å rapportere i så henseende.

THE POWER OF BEING UNDERSTOOD
AUDIT | TAX | CONSULTING

RSM Norge AS is a member of the RSM network and trades as RSM. RSM is the trading name used by the members of the RSM network. Each member of the RSM network is an independent accounting and consulting firm which practices in its own right. The RSM network is not itself a separate legal entity in any jurisdiction.

RSM Norge AS er medlem av/is a member of Den norske Revisorforening.

Penneo Dokumentnr: B7F1L-464NZ-ZC4TE-3P101-EQ156-GBV1B



Revisors beretning 2022 for MDE Norway AS

Basert på kunnskapen vi har opparbeidet oss i revisjonen, mener vi at årsberetningen

- er konsistent med årsregnskapet og
- inneholder de opplysninger som skal gis i henhold til gjeldende lovkrav.

Ledelsens ansvar for årsregnskapet

Ledelsen er ansvarlig for å utarbeide årsregnskapet og for at det gir et rettviseende bilde i samsvar med regnskapslovens regler og god regnskapsskikk i Norge. Ledelsen er også ansvarlig for slik intern kontroll som den finner nødvendig for å kunne utarbeide et årsregnskap som ikke inneholder vesentlig feilinformasjon, verken som følge av misligheter eller utilsiktede feil.

Ved utarbeidelsen av årsregnskapet er ledelsen ansvarlig for å ta standpunkt til selskapets og konsernets evne til fortsatt drift, og opplyse om forhold av betydning for fortsatt drift. Forutsetningen om fortsatt drift skal legges til grunn for årsregnskapet så lenge det ikke er sannsynlig at virksomheten vil bli avviklet.

Revisors oppgaver og plikter ved revisjonen av årsregnskapet

Vårt mål er å oppnå betryggende sikkerhet for at årsregnskapet som helhet ikke inneholder vesentlig feilinformasjon, verken som følge av misligheter eller utilsiktede feil, og å avgi en revisjonsberetning som inneholder vår konklusjon. Betryggende sikkerhet er en høy grad av sikkerhet, men ingen garanti for at en revisjon utført i samsvar med ISA-ene, alltid vil avdekke vesentlig feilinformasjon. Feilinformasjon kan oppstå som følge av misligheter eller utilsiktede feil. Feilinformasjon er å anse som vesentlig dersom den enkeltvis eller samlet med rimelighet kan forventes å påvirke de økonomiske beslutningene som brukerne foretar på grunnlag av årsregnskapet.

For videre beskrivelse av revisors oppgaver og plikter vises det til:
<https://revisorforeningen.no/revisjonsberetninger>

Sandnes, 31. mai 2023
RSM Norge AS

Marianne Nesdal
Statsautorisert revisor
(elektronisk signert)



PENNEO

Signaturene i dette dokumentet er juridisk bindende. Dokument signert med "Penneo"™ - sikker digital signatur.
De signerende parter sin identitet er registrert, og er listet nedenfor.

"Med min signatur bekrefter jeg alle datoer og innholdet i dette dokument."

Marianne Nesdal

Partner

På vegne av: RSM Norge AS

Serienummer: 9578-5997-4-1106879

IP: 188.95.xxx.xxx

2023-05-31 08:49:44 UTC



Penneo Dokumentnøkkel: B7F1L-464NZ-ZC4TE-3P1O1-EQJ56-GBVIB

Dokumentet er signert digitalt, med **Penneo.com**. Alle digitale signatur-data i dokumentet er sikret og validert av den datamaskin-utregnede hash-verdien av det opprinnelige dokument. Dokumentet er låst og tids-stemplet med et sertifikat fra en betrodd tredjepart. All kryptografisk bevis er integrert i denne PDF, for fremtidig validering (hvis nødvendig).

Hvordan bekrefter at dette dokumentet er originalen?

Dokumentet er beskyttet av ett Adobe CDS sertifikat. Når du åpner dokumentet i

Adobe Reader, skal du kunne se at dokumentet er sertifisert av **Penneo e-signature service <penneo@penneo.com>**. Dette garanterer at innholdet i dokumentet ikke har blitt endret.

Det er lett å kontrollere de kryptografiske beviser som er lokalisert inne i dokumentet, med Penneo validator - <https://penneo.com/validator>



MDE NORWAY AS



KONSERNREGNSKAP 2022

MDE NORWAY AS

Org. Nr 990 918 198

Årsberetning
Resultatregnskap
Balanse
Kontantstrømoppstilling
Noter
Revisjonsberetning

Bemanning og Rekruttering | mde-group.com

1





MDE NORWAY AS



Resultatregnskap - mor/konsern

Morselskap			Konsern	
2021	2022	Note	2021	2022
Driftsinntekter				
744 462 078	937 771 964		812 949 061	1 081 180 732
0	0		11 800	28 124
744 462 078	937 771 964	2,12	812 960 861	1 081 208 856
Driftskostnader				
474 576 505	588 549 377	12	298 393 887	382 837 998
231 638 283	303 170 106	3	451 831 158	622 791 933
755 190	1 538 549	4	983 155	2 062 253
24 866 077	29 592 405	3,12	44 104 192	54 649 024
731 836 055	922 850 437		795 312 392	1 062 341 208
0				
12 626 023	14 921 527		17 648 469	18 867 648
Finansinntekter og finanskostnader				
3 922 301	2 496 198		0	0
508 003	40 920	12	456 841	0
92 831	2 136	12	103 487	199 937
1 903 317	142 536		1 903 317	628 594
207 490	0		0	0
1 523 114	1 274 168		264 723	1 403 756
0	175 226		1 530 612	627 981
4 695 848	1 232 396		668 310	-1 203 206
Resultat før skattekostnad				
17 321 871	16 153 923		18 316 779	17 664 442
2 406 040	3 088 390	6	3 321 543	4 001 606
14 915 831	13 065 533		14 995 236	13 662 836
Fordeling av årets resultat				
			1 875 218	1 673 848
14 915 831	13 065 533		13 120 016	11 988 988
14 915 831	13 065 533	10	14 995 234	13 662 836
Opplysninger om utbytte				
10 000 000	10 000 000		10 000 000	11 229 471



MDE NORWAY AS



2021	2022		2021	2022
		Eiendeler		
		Anleggsmidler		
		Immaterielle eiendeler		
0	0	Forskning og utvikling	4	393 749
0	33 018	Utsatt skattefordel	6	762 264
0	33 018	Sum immaterielle eiendeler		1 156 013
		Varige driftsmidler		
503 676	517 098	Tomter, bygninger o.a.fast eiendom	4	575 051
3 313 410	2 581 850	Driftsløsøre, inventar, verktøy ol	4	4 091 589
3 817 086	3 098 948	Sum varige driftsmidler	11	4 666 640
		Finansielle anleggsmidler		
3 277 000	3 377 000	Investeringer i datterselskap	7	0
7 525 831	7 013 360	Lån til foretak i samme konsern	12	6 474 669
10 802 831	10 390 360	Sum finansielle anleggsmidler		6 474 669
14 619 917	13 522 326	Sum anleggsmidler	12 297 322	13 050 297
		Omløpsmidler		
		Fordringer		
129 380 259	182 471 628	Kundefordringer	5, 11, 12	160 009 944
18 637 681	13 129 085	Andre kortsiktige fordringer	12	18 820 924
148 017 940	195 600 713	Sum fordringer		178 830 868
30 369 189	13 921 821	Bankinnskudd	8	43 462 637
178 387 129	209 522 534	Sum omløpsmidler		222 293 505
193 007 046	223 044 860	Sum eiendeler	234 590 827	304 947 897



MDE NORWAY AS

2021	2022		2021	2022
		Egenkapital og gjeld		
		Egenkapital		
		Innskutt egenkapital		
152 236	152 236	Aksjekapital	9	152 236
152 236	152 236	Sum innskutt egenkapital		152 236
		Opptjent egenkapital		
18 952 867	22 018 400	Annen egenkapital		17 695 269
18 952 867	22 018 400	Sum opptjent egenkapital		17 695 269
0	0	Minoritet		559 517
19 105 103	22 170 636	Sum egenkapital	10	18 407 022
		Gjeld		
72 278	0	Utsatt skatt		0
72 278	0	Sum avsetning for forpliktelser		0
		Kortsiktig gjeld		
409 898	12 708 324	Gjeld til kredittinstitusjoner	11	0
74 164 252	57 865 112	Leverandørgjeld	12	45 450 400
3 105 898	3 193 686	Betalbar skatt	6	4 659 007
37 945 587	50 893 016	Skyldige offentlige avgifter		74 202 926
0	0	Gjeld til selskap i samme konsern		0
10 000 000	10 000 000	Utbytte		10 000 000
48 204 028	66 214 086	Annen kortsiktig gjeld	12	81 871 470
173 829 663	200 874 224	Sum kortsiktig gjeld		216 183 803
173 901 941	200 874 224	Sum Gjeld		216 183 803
193 007 045	223 044 860	Sum Egenkapital og gjeld		234 590 827

Svein Morten Bjustveit
Styremedlem

Benedicte Kristiansen (May 30, 2023 19:18 GMT+2)

Benedicte Sherin Kristiansen
Styremedlem

Stavanger, 15. mai 2023

Jan Arild Wathne (May 30, 2023 16:34 GMT+2)

Jan Arild Wathne
Styrets leder

Bård Bjørshol (May 30, 2023 16:40 GMT+2)

Bård Bjørshol
Styremedlem

Gunnar Birkir Gunnarsson (May 30, 2023 19:44 GMT+2)

Gunnar Birkir Gunnarsson
Daglig leder



MDE NORWAY AS



Kontantstrømoppstilling

Morselskap		Kontantstrøm fra operasjonelle aktiviteter		Konsern	
2021	2022			2021	2022
17 321 871	16 153 923	Resultat før skattekostnad		18 316 779	17 664 442
-2 666 921	-3 105 898	Betalte skatter		-3 771 503	-4 659 007
755 190	1 538 549	Ordinære avskrivninger		983 155	2 062 253
-3 922 301	-2 496 198	Inntekt på investering i datterselskap		0	0
-39 873 260	-53 091 369	Endringer i kundefordringer		-69 177 982	-59 002 447
22 811 851	-16 299 140	Endringer i leverandørgjeld		13 680 432	11 726 338
19 970 049	38 962 278	Endring i andre tidsavgrensingsposter		63 364 224	15 333 703
14 396 479	-18 337 855	Netto kontaktstrøm fra operasjonelle aktiviteter		23 395 105	-16 874 718
		Kontantstrøm fra investeringsaktiviteter			
-1 849 000	-130 000	Utbetalinger ved kjøp av aksjer i DS/TS		-112 000	0
240 000	30 000	Innbetaling ved salg av driftsmidler og aksjer		240 000	30 000
-2 327 095	-820 411	Utbetalinger ved kjøp av driftsmidler		-3 580 327	-1 673 505
-3 936 095	-920 411	Netto likviditetsendring fra investeringer		-3 452 327	-1 643 505
		Kontantstrøm fra finansieringsaktiviteter			
2 650 808	512 471	Endring i langsiktige fordringer		2 701 970	0
409 898	12 298 426	Endring i kassekreditt		0	12 679 813
-10 000 000	-10 000 000	Utbetalt utbytte		-10 000 000	-10 000 000
-6 939 294	2 810 897	Netto kontantstrøm fra finansieringsaktiviteter		-7 298 029	2 679 813
3 521 091	-16 447 368	Netto endring i likvider gjennom året		12 644 749	-15 838 410
26 848 098	30 369 189	Kontanter og kontantekvivalenter 01.01.		30 817 889	43 462 637
30 369 189	13 921 821	Kontanter og kontantekvivalenter 31.12.		43 462 637	27 624 227



MDE NORWAY AS



MDE

NOTE 1 REGNSKAPSPRINSIPPER

Årsregnskapet er satt opp i samsvar med regnskapsloven og god regnskapsskikk. Forutsetningen om fortsatt drift er lagt til grunn ved utarbeidelsen.

Konsernet består av morselskapet MDE Norway AS og deleide datterselskapene: MDE Bergen AS (67 %), MDE Personell AS (68 %), MDE Sigma AS (90 %), MDE Østlandet (80,7 %), MDE Trondheim AS (100%) og MDE Management AS (100%)

Konsernet inngår i konsernregnskapet til MDE Invest AS. Konsernregnskapet kan fås utlevert ved dets forretningskontor i Stavanger kommune.

Driftsinntekter

Inntektsføring skjer månedlig basert på utførte timer i måneden.

Omløpsmidler / Kortsiktig gjeld

Omløpsmidler og kortsiktig gjeld omfatter poster som forfaller til betaling innen ett år etter balansedagen, samt poster som knytter seg til varekretsløpet. Omløpsmidler vurderes til laveste verdi av anskaffelseskost og antatt virkelig verdi.

Anleggsmidler / Langsiktig gjeld

Anleggsmidler omfatter eiendeler bestemt til varig eie og bruk. Anleggsmidlene er vurdert til anskaffelseskost. Varige driftsmidler balanseføres og avskrives over driftsmidlets økonomiske levetid. Varige driftsmidler og aksjer nedskrives til gjenvinnbart beløp ved verdifall som forventes å ikke være forbigående. Gjenvinnbart beløp er det høyeste av netto salgsverdi og verdi i bruk. Verdi i bruk er nåverdi av fremtidige kontantstrømmer knyttet til eiendelen. Nedskrivningen reverseres når grunnlaget ikke lenger er til stede.

Investeringer i datterselskap og tilknyttet selskap

Kostmetoden er benyttet for investeringer i datterselskap og tilknyttet selskap i morselskap.

Fordringer

Kundefordringer og andre fordringer oppføres til pålydende etter fradrag for avsetning til forventet tap. Avsetning til tap gjøres på grunnlag av en individuell vurdering av de enkelte fordringene.

Skatt

Skattekostnadene i resultatregnskapet omfatter både periodens betalbare skatt og endringer i utsatt skatt. Utsatt skatt er beregnet med 22 % på grunnlag av de midlertidige forskjeller som eksisterer mellom regnskapsmessige og skattemessige verdier, samt ligningsmessig underskudd til fremføring ved utgangen av regnskapsåret. Skatteøkende og skattereduserende midlertidige forskjeller som reverseres eller kan reverseres i samme periode er utlignet og nettoført.

Kontantstrømanalyse

Kontaktstrøppstillingene er utarbeidet etter den indirekte metode. Kontakter og kontantekvivalenter omfatter bankinnskudd og kontanter.

Valuta

Pengeposter i utenlands valuta vurderes etter kursen ved regnskapsårets slutt.

Pensjoner

Kostnaden til innskuddsbasert pensjonsordning tilsvarer periodens premie til forsikringsselskapet.

Bemanning og Rekruttering | mde-group.com



MDE NORWAY AS

NOTE 2 SALGSINNTEKTER

Selskapets hovedvirksomhet er utleie av multidisiplin ingeniørtjenester og inntektene fordeler seg som følger på geografisk marked:

	Morselskap		Konsern	
	2022	2021	2022	2021
Norge	891 279 586	717 964 922	1 272 911 648	987 326 520
USA	0	0	0	0
Singapore	152 660	264 859	152 660	264 859
Thailand	0	0	0	0
Brasil	43 488 926	24 793 859	43 488 980	24 853 175
Frankrike	0	0	0	0
Korea	0	880 971	0	880 971
Storbritannia	2 715 231	542 467	23 960 847	542 467
Danmark	0	0	0	0
Sverige	135 561	15 000	135 561	15 000
Konsernintern omsetning			-259 440 840	-200 922 131
Sum	937 771 964	744 462 078	1 081 208 856	812 960 860

NOTE 3 LØNNSKOSTNADER

Lønnskostnadene består av følgende poster i morselskap og konsern:

	Morselskap		Konsern	
	2022	2021	2022	2021
Lønninger	258 478 383	198 034 472	530 281 015	384 511 820
Arbeidsgiveravgift	36 491 539	27 748 442	74 470 131	54 676 657
Pensjonskostnader	4 570 180	2 965 043	12 706 182	7 825 184
Andre ytelser	3 630 004	2 890 326	6 657 211	4 817 497
Konsernintern lønn	0	0	-1 322 606	0
Sum lønnskostnader	303 170 106	231 638 283	622 791 933	451 831 158

	2021	2022
Gjennomsnittlig antall årsverk	493	640

Ytelser til ledende personer (morselskap)	Daglig leder	Styret
Lønn	1 665 926	300 000
Annen godtgjørelse	166 942	-
Sum	1 832 868	300 000

Revisor	Morselskap	Konsern
Kostnadsført revisjonshonorar for 2022 utgjør:	134 400	360 000
I tillegg kommer honorar for andre tjenester med:	18 900	58 400

Pensjon

Konsernet er pliktig å ha tjenestepensjonsordning etter lov om obligatorisk tjenestepensjon. Konsernets pensjonsordninger tilfredstiller kravene i denne lov.



MDE NORWAY AS



NOTE 4 VARIGE DRIFTSMIDLER

	PC/Data	Personbil og inventar	Tomter, bygninger o.a. fast eiendom	Sum
Morselskap:				
Anskaffelseskost per. 01.01.22	3 635 275	4 933 429	543 296	9 112 000
Tilgang kjøpte driftsmidler	472 911	201 002	146 497	820 410
Anskaffelseskost per. 31.12.22	4 108 186	5 134 431	689 793	9 932 410
Akkumulerte avskrivninger 31.12.22	2 842 473	3 818 290	172 699	6 833 462
Bokført verdi 31.12.22	1 265 713	1 316 137	517 098	3 098 948
Årets ordinære avskrivninger	694 710	710 759	133 080	1 538 549
Økonomisk levetid	3-5 år	5 år	5 år	

	Tomter, bygninger o.a.	Driftsløsøre	Immaterielle eiendeler	Sum
Konsern:				
Anskaffelseskost per. 01.01.22	620 496	9 573 623	406 749	10 600 868
Tilgang kjøpte driftsmidler	163 457	1 391 896	118 150	1 673 503
Anskaffelseskost per. 31.12.22	783 953	10 965 519	524 899	12 274 371
Akkumulerte avskrivninger 31.12.22	194 531	7 331 499	76 700	7 602 730
Bokført verdi 31.12.22	589 428	3 634 014	448 199	4 671 640
Årets ordinære avskrivninger	149 087	1 849 465	63 700	2 062 253

NOTE 5 KUNDEFORDRINGER

	Morselskap		Konsern	
	2022	2021	2022	2021
Kundefordringer til pålydende	141 269 248	94 793 579	157 132 252	115 099 569
Opptjent, ikke fakturert	41 202 380	34 586 680	61 880 138	44 910 374
Balanseført verdi av kundefordringer	182 471 628	129 380 259	219 012 391	160 009 943
Sum resultatførte tap på krav	0	0	0	0



MDE NORWAY AS



NOTE 6 SKATT

Spesifikasjon av midlertidige forskjeller og beregning av utsatt skatt i morselskapet og konsernet

Midlertidige forskjeller knyttet til:	Morselskap		Konsern	
	2022	2021	2022	2021
Omløpsmidler/Kortsiktig gjeld				
Anleggsmidler	-150 080	328 539	-95 111	421 190
Aksjer og verdipapirer		0		
Sum midlertidige forskjeller	-150 080	328 539	-95 111	421 190
Fremførbart underskudd		0	-8 559 368	-3 886 022
Grunnlag beregning utsatt skatt	-150 080	328 539	-8 654 479	-3 464 832
Ikke balanseført	0	0		
Utsatt skattefordel	-33 018	72 279	-1 903 987	-762 262

Utsatt skatt er i konsernet nettoført mot utsatt skattefordel.

Nedenfor er det gitt en spesifikasjon over forskjeller mellom det regnskapsmessige resultat før skattekostnad og årets skattegrunnlag i morselskapet.

	Morselskap	Konsern
Regnskapsmessig resultat før skatt	16 153 923	17 664 442
+ Endring i midlertidige forskjeller	478 619	516 299
+ Anvendelse av underskudd til fremføring	0	-625 541
+ Permanente forskjeller	-2 115 787	524 682
= Skattemessig resultat	14 516 755	18 079 882

Betalbar skatt på årets resultat

	Morselskap	Konsern
Betalbar inntektsskatt	3 193 686	5 143 329
Endring balanseført utsatt skatt	-105 296	-1 141 723
Skattekostnad	3 088 390	4 001 606



MDE NORWAY AS

NOTE 7 DATTERSELSKAP OG TILKNYTTET SELSKAP

Selskapet har eierandeler i følgende DS/TS:	Anskaffelse- tidspunkt	Kontor- kommune	Eierandel	Andel egenkapital	Andel resultat
MDE Bergen AS	2020	Stavanger	67 %	670 000	2 860 421
MDE Personell AS	2019	Stavanger	68 %	3 138 077	2 005 021
MDE Østlandet AS	2021	Oslo	81 %	-2 634 294	-2 848 328
MDE Sigma AS	2019	Stavanger	90 %	195 734	23 784
MDE Trondheim AS	2022	Trondheim	100 %	-525 313	-619 743
MDE Norway Management AS	2022	Stavanger	100 %	22 928	-1 502

NOTE 8 BANKINNSKUDD

	Morselskap	Konsern
Herav bundne midler til skattetrekk	13 542 752	24 991 975

NOTE 9 AKSJONÆRER

Aksjekapitalen i MDE Norway AS per 31.12.2022 består av:

	Antall	Pålydende	Bokført
Ordinære aksjer	176 471	0,8627	152 236

Eierstruktur:

	Ordinære	Eierandel	Stemme- andel
MDE Group AS	168 869	96 %	96 %
GB Gunnarsson Invest AS	7 602	4 %	4 %
Totalt antall aksjer	176 471	100 %	100 %

Aksjer og opsjoner eiet av medlemmer i styret og daglig leder

Navn	Verv	Antall aksjer
Svein Morten Bjustveit	Styremedlem	118 208
Jan Arild Watne	Styrets leder	10 132
Gunnar Birkir Gunnarsson	Daglig leder	7 602
Totalt antall aksjer		135 942

Svein Morten Bjustveit eier aksjene indirekte via MDE Invest AS.

Jan Arild Watne eier aksjene indirekte via Jaija AS.

Gunnar Birkir Gunnarsson eier aksjene via GB Gunnarsson Invest AS



MDE NORWAY AS

NOTE 10 EGENKAPITAL

Morselskap:

	Aksjekapital	Annen egenkapital	Sum
Pr. 01.01.2022	152 236	18 952 867	19 105 103
Årets resultat		13 065 533	13 065 533
Avsatt utbytte		-10 000 000	-10 000 000
Pr. 31.12.2022	152 236	22 018 400	22 170 636

Konsern:

	Aksje- kapital	Annen egenkapital	Min. andel	Sum
Pr. 01.01.2022	152 236	17 695 269	559 517	18 407 022
Årets resultat		11 988 988	1 673 848	13 662 836
Utbytte minoriteter			-1 229 471	-1 229 471
Emisjon endring eier		-175 725	194 585	18 860
Avsatt utbytte		-10 000 000		-10 000 000
Pr. 31.12.2022	152 236	19 508 532	1 198 479	20 859 247

NOTE 11 PANTSTILLELSER OG KONSERNKONTOORDNING

Selskapet er med i konsernkontoordning hvor MDE Norway AS er hovedkontoinnehaver. Selskapets eiendeler vil til enhver tid tjene som sikkerhet for egne og øvrige konsernselskapers forpliktelser svarende til det beløp som er trukket etter ordningen.

Konsernkontoordningen har en trekkfasilitet på 70. mill. Rammen gjelder alle selskapene i ordningen.

Det er en bankgaranti på kr. 1 397 955,- mot Stavanger Buisness Park AS.

	31.12.2022	31.12.2021
Tilknyttet selskapets kassekreditt er følgende sikret ved pant:	12 708 324	0

Regnskapsført verdi av pantsikrede eiendeler

Driftstilbehør	4 223 442	4 666 640
Kundefordringer	234 333 325	189 301 511
Sum	238 556 767	193 968 151



MDE NORWAY AS

NOTE 12 MELLOMVÆRENDE MED SELSKAPER I SAMME KONSERN

	Morselskap		Konsern	
	2022	2021	2022	2021
Fordringer				
Langsiktige fordringer	7 013 360	7 525 831	6 474 670	6 474 670
Kundefordringer	3 989 903	1 558 180	0	586 676
Kortsiktige fordringer	38 810 687	15 837 236	38 447 248	15 777 236
Gjeld				
Langsiktig gjeld	0	0	0	0
Leverandørgjeld	15 243 563	36 170 672	0	4 500 875
Kortsiktig gjeld	0	70 000	0	0
Omsetning				
Morselskap	386 000	74 777	582 802	151 090
Søsterselskap	510 893	692 182	934 891	751 498
Datterselskap	10 795 151	8 159 747	0	0
Vare- og tjenestekjøp				
Morselskap	5 320 650	7 846 744	5 908 544	8 584 841
Søsterselskap	46 133 978	32 913 127	51 431 503	33 664 625
Datterselskap	249 871 454	192 619 419	0	0
Renteinntekter				
Søsterselskap	0	456 841	0	456 841
Datterselskap	38 493	51 162	0	0

NOTE 13 FINANSIELL MARKEDSRISIKO

Markedsrisiko

Konsernets kjøp og salg av tjenester foretas i stor utstrekning i norske kroner. Valutarisikoen er dermed begrenset til aktiviteten i Singapore, Brasil og Storbritannia. Konsernets gjeld ved årsskiftet er ikke rentebærende, noe som gjør at en i liten grad er eksponert for endringer i det generelle rentenivået.

Kreditrisiko

Risiko for at motparten ikke har økonomisk evne til å oppfylle sine forpliktelser anses moderat. Historisk har tapene vært svært begrenset for selskapet.

Likviditetsrisiko

Selskapet vurderer likviditet og arbeidskapital som tilfredstillende.



MDE NORWAY AS



NOTE 14 HENDELSER ETTER BALANSEDAGEN

MDE Personell AS ble i en tvistesak begjært konkurs den 28.02.2023. Tvistesummen er i utgangspunktet ikke betydelig for selskapets drift, men denne prosessen har ført til at MDE Personell AS den 11.04.2023 - i en såkalt fraværdom, ble slått konkurs av Sør-Rogaland tingrett. Vi understreker at styret og ledelsen i MDE Personell AS anser denne kjennelsen for å basere seg på en feil, med det faktum at MDE Personell AS ikke har utfordringer med å møte sine økonomiske forpliktelser. Det omtvistede kravet er fullt oppgjort. Pr tidspunkt for avleggelse av konsernregnskap er konkursanken gått i gjennom. Selskapet har en solid underliggende drift og denne saken beror seg på et arbeidsuhell i prosessgang med retten.
















Konsernregnskap MDE Norway AS 2022

Final Audit Report

2023-05-30


Created:	2023-05-25
By:	Siri Styles (siri.styles@mde.no)
Status:	Signed
Transaction ID:	CBJCHBCAABAA2I2RSUOBhv_Jul3AjUSL9mfoTGNKZfxd

"Konsernregnskap MDE Norway AS 2022" History


-  Document created by Siri Styles (siri.styles@mde.no)
2023-05-25 - 09:12:50 GMT
-  Document emailed to Svein Morten Bjustveit (svein.bjustveit@mde-group.com) for signature
2023-05-25 - 09:14:16 GMT
-  Email viewed by Svein Morten Bjustveit (svein.bjustveit@mde-group.com)
2023-05-25 - 10:28:49 GMT
-  Document e-signed by Svein Morten Bjustveit (svein.bjustveit@mde-group.com)
Signature Date: 2023-05-25 - 10:29:09 GMT - Time Source: server
-  Document emailed to jaw@faber.no for signature
2023-05-25 - 10:29:11 GMT
-  Email viewed by jaw@faber.no
2023-05-30 - 14:33:58 GMT
-  Signer jaw@faber.no entered name at signing as Jan Arild Wathne
2023-05-30 - 14:34:25 GMT
-  Document e-signed by Jan Arild Wathne (jaw@faber.no)
Signature Date: 2023-05-30 - 14:34:27 GMT - Time Source: server
-  Document emailed to bard.bjorshol@kaefer.com for signature
2023-05-30 - 14:34:29 GMT
-  Email viewed by bard.bjorshol@kaefer.com
2023-05-30 - 14:39:39 GMT
-  Signer bard.bjorshol@kaefer.com entered name at signing as Bård Bjørshol
2023-05-30 - 14:40:15 GMT






 Document e-signed by Bård Bjørshol (bard.bjorshol@kaefer.com)

Signature Date: 2023-05-30 - 14:40:17 GMT - Time Source: server

 Document emailed to benedicttek_89@hotmail.com for signature

2023-05-30 - 14:40:19 GMT

 Email viewed by benedicttek_89@hotmail.com


2023-05-30 - 14:52:40 GMT

 Signer benedicttek_89@hotmail.com entered name at signing as Benedicte Kristiansen


2023-05-30 - 17:18:02 GMT

 Document e-signed by Benedicte Kristiansen (benedicttek_89@hotmail.com)

Signature Date: 2023-05-30 - 17:18:04 GMT - Time Source: server

 Document emailed to gunnar.gunnarsson@mde-group.com for signature


2023-05-30 - 17:18:06 GMT

 Email viewed by gunnar.gunnarsson@mde-group.com

2023-05-30 - 17:31:00 GMT

 Signer gunnar.gunnarsson@mde-group.com entered name at signing as Gunnar Birkir Gunnarsson

2023-05-30 - 17:44:40 GMT

 Document e-signed by Gunnar Birkir Gunnarsson (gunnar.gunnarsson@mde-group.com)

Signature Date: 2023-05-30 - 17:44:42 GMT - Time Source: server

 Agreement completed.

2023-05-30 - 17:44:42 GMT



Adobe Acrobat Sign