



ÅRSREGNSKAPET FOR REGNSKAPSÅRET 2022 - GENERELL INFORMASJON

Enheten

Organisasjonsnummer: 980 321 932
Organisasjonsform: Aksjeselskap
Foretaksnavn: EQUINOR RUSSIA ENERGY AS
Forretningsadresse: Forusbeen 50
4035 STAVANGER

Regnskapsår

Årsregnskapets periode: 01.01.2022 - 31.12.2022

Konsern

Morselskap i konsern: Nei

Regnskapsregler

Regler for små foretak benyttet: Ja
Benyttet ved utarbeidelsen av årsregnskapet til selskapet: Regnskapslovens alminnelige regler

Årsregnskapet fastsatt av kompetent organ

Bekreftet av representant for selskapet: EQUINOR ASA
Dato for fastsettelse av årsregnskapet: 07.06.2023

Grunnlag for avgivelse

År 2022: Årsregnskapet er elektronisk innlevert
År 2021: Tall er hentet fra elektronisk innlevert årsregnskap fra 2022

Det er ikke krav til at årsregnskapet m.v. som sendes til Regnskapsregisteret er undertegnet. Kontrollen på at dette er utført ligger hos revisor/enhetens øverste organ. Sikkerheten ivaretas ved at innsender har rolle/rettighet for innsending av årsregnskapet via Altinn, og ved at det bekreftes at årsregnskapet er fastsatt av kompetent organ.

Brønnøysundregistrene, 27.06.2024



Resultatregnskap

Beløp i: NOK	Note	2022	2021
RESULTATREGNSKAP			
Inntekter			
Other income	2	186 906	
Sum inntekter		186 906	
Kostnader			
Payroll and related costs	3	79 313 049	
Depreciation	4	1 254 579	
Other expenses	4, 5	43 263 387	261 452
Sum kostnader		123 831 015	261 452
Driftsresultat		-123 644 109	-261 452
Finansinntekter og finanskostnader			
Net financial items	6	7 009 615	46 351
Sum finansinntekter		7 009 615	46 351
Netto finans		7 009 615	46 351
Ordinært resultat før skattekostnad		-116 634 494	-215 101
Income tax	7	1 542 115	10 197
Ordinært resultat etter skattekostnad		-118 176 609	-225 298
Årsresultat		-118 176 609	-225 298
Årsresultat etter minoritetsinteresser		-118 176 609	-225 298
Totalresultat		-118 176 609	-225 298



Balanse

Beløp i: NOK	Note	2022	2021
BALANSE - EIENDELER			
Anleggsmidler			
Immaterielle eiendeler			
Varige driftsmidler			
Equipment	4	916 094	
Sum varige driftsmidler		916 094	
Sum anleggsmidler		916 094	0
Omløpsmidler			
Varer			
Fordringer			
Other receivables	8	9 819 614	
Konsernfordringer	8	37 375 533	50 235 368
Sum fordringer		47 195 148	50 235 368
Bankinnskudd, kontanter og lignende			
Cash and cash equivalents	9	61 817 242	
Sum bankinnskudd, kontanter og lignende		61 817 242	
Sum omløpsmidler		109 012 390	50 235 368
SUM EIENDELER		109 928 484	50 235 368
BALANSE - EGENKAPITAL OG GJELD			
Egenkapital			
Innskutt egenkapital			
Share capital	10, 11	25 050 000	25 025 000
Overkurs	10	75 682 410	25 000 000
Sum innskutt egenkapital		100 732 410	50 025 000
Opptjent egenkapital			



Balanse

Beløp i: NOK	Note	2022	2021
Retained earnings			164 018
Sum opptjent egenkapital			164 018
Sum egenkapital	10	100 732 409	50 189 018
Sum langsiktig gjeld		0	0
Kortsiktig gjeld			
Leverandørgjeld	12	975 573	
Tax payable	7	6 822 115	
Kortsiktig konserngjeld	12		46 350
Other current liabilities	12	1 398 386	
Sum kortsiktig gjeld		9 196 074	46 350
Sum gjeld		9 196 074	46 350
SUM EGENKAPITAL OG GJELD		109 928 484	50 235 368



Brønnøysundregistrene

ÅRSREGNSKAP FOR REGNSKAPSÅRET 2022 - GENERELL INFORMASJON

Journalnummer: 2023 565695

Enheten

Organisasjonsnummer: 980 321 932
Organisasjonsform: Aksjeselskap
Foretaksnavn: EQUINOR RUSSIA ENERGY AS
Forretningsadresse: Forusbeen 50
4035 STAVANGER

Regnskapsår

Årsregnskapets periode: 01.01.2022 - 31.12.2022

Konsern

Morselskap i konsern: Nei

Regnskapsregler

Regler for små foretak benyttet: Ja
Benyttet ved utarbeidelsen av
årsregnskapet til selskapet: Regnskapslovens alminnelige regler

Årsregnskapet fastsatt av kompetent organ

Bekreftet av representant for selskapet: EQUINOR ASA
Dato for fastsettelse av årsregnskapet: 07.06.2023

Grunnlag for avgivelse

År 2022: Årsregnskap er elektronisk innlevert.
År 2021: Tall er hentet fra elektronisk innlevert årsregnskap fra 2022.

Det er ikke krav til at årsregnskapet m.v. som sendes til Regnskapsregisteret er undertegnet. Kontrollen på at dette er utført ligger hos revisor/enhetens øverste organ. Sikkerheten ivaretas ved at innsender har rolle/rettighet for innsending av årsregnskapet via Altinn, og ved at det bekreftes at årsregnskapet er fastsatt av kompetent organ.

Brønnøysundregistrene, 10.07.2023



Organisasjonsnr: 980 321 932
EQUINOR RUSSIA ENERGY AS

RESULTATREGNSKAP

Beløp i: NOK	Note	2022	2021
RESULTATREGNSKAP			
Inntekter			
Other income	2	186 906	
Sum inntekter		186 906	
Kostnader			
Payroll and related costs	3	79 313 049	
Depreciation	4	1 254 579	
Other expenses	4, 5	43 263 387	261 452
Sum kostnader		123 831 015	261 452
Driftsresultat		-123 644 109	-261 452
Finansinntekter og finanskostnader			
Net financial items	6	7 009 615	46 351
Sum finansinntekter		7 009 615	46 351
Netto finans		7 009 615	46 351
Ordinært resultat før skattekostnad			
Income tax	7	-116 634 494	-215 101
		1 542 115	10 197
Ordinært resultat etter skattekostnad		-118 176 609	-225 298
Årsresultat		-118 176 609	-225 298
Årsresultat etter minoritetsinteresser		-118 176 609	-225 298
Totalresultat		-118 176 609	-225 298



Organisasjonsnr: 980 321 932
EQUINOR RUSSIA ENERGY AS

BALANSE

Beløp i: NOK	Note	2022	2021
--------------	------	------	------

BALANSE - EIENDELER

Anleggsmidler Immaterielle eiendeler

Varige driftsmidler

Equipment	4	916 094	
Sum varige driftsmidler		916 094	

Sum anleggsmidler		916 094	0
-------------------	--	---------	---

Omløpsmidler

Varer

Fordringer

Other receivables	8	9 819 614	
Konsernfordringer	8	37 375 533	50 235 368
Sum fordringer		47 195 148	50 235 368

Bankinnskudd, kontanter og lignende

Cash and cash equivalents	9	61 817 242	
Sum bankinnskudd, kontanter og lignende		61 817 242	

Sum omløpsmidler		109 012 390	50 235 368
------------------	--	-------------	------------

SUM EIENDELER		109 928 484	50 235 368
---------------	--	-------------	------------

BALANSE - EGENKAPITAL OG GJELD

Egenkapital

Innskutt egenkapital

Share capital	10, 11	25 050 000	25 025 000
Overkurs	10	75 682 410	25 000 000
Sum innskutt egenkapital		100 732 410	50 025 000

Opptjent egenkapital

Retained earnings			164 018
Sum opptjent egenkapital			164 018

Sum egenkapital	10	100 732 409	50 189 018
-----------------	----	-------------	------------

Sum langsiktig gjeld		0	0
----------------------	--	---	---

Kortsiktig gjeld

Leverandørgjeld	12	975 573	
Tax payable	7	6 822 115	



Kortsiktig konserngjeld	12		46 350
Other current liabilities	12	1 398 386	
Sum kortsiktig gjeld		9 196 074	46 350
Sum gjeld		9 196 074	46 350
SUM EGENKAPITAL OG GJELD		109 928 484	50 235 368



Organisasjonsnr: 980 321 932
EQUINOR RUSSIA ENERGY AS

NOTEOPPLYSNINGER - SELSKAP - alle poster oppgitt i hele tall

Note

Antall årsverk i regnskapsåret
0.00

Sum Beløp

Balanseført verdi 31.12. Varige driftsmidler Immaterielle eiend.

Konsernregnskap

Morselskapet sitt navn

Forretningskontor for morselskapet

Begrunnelse for at datterselskap er utelatt fra konsolideringen

Samlet beløp - tilknyttet selskap Årets Fjorårets

Samlet beløp - foretak i samme konsern Årets Fjorårets

Samlet beløp - foretak i samme konsern Årets Fjorårets

Samlet beløp - felles kontrollert virksomhet Årets Fjorårets

Pantstillelse Beløp

Beholdning av egne aksjer Antall Pålydende Andel av aksjek.



Skattedirektoratet

Saksbehandler Torstein Kinden Helleland	Deres dato 18.07.2014	Vår dato 22.09.2014
Telefon 22078139	Deres referanse Teresa Chan	Vår referanse 2014/508346

STATOIL ASA
Martin Linges vei 33
1364 Fornebu

MOTT. 26.09.2014

Tillatelse til å utarbeide årsregnskap og årsberetning på engelsk språk

Vi viser til deres brev av 18. juli 2014 der det søkes om dispensasjon fra kravet til å utarbeide årsregnskap og årsberetning på norsk språk for 113 juridiske enheter eiet av Statoil ASA.

Skattedirektoratet gir på bakgrunn av en konkret helhetsvurdering selskapene på den vedlagte listen dispensasjon fra kravet til å utarbeide årsregnskap og årsberetning på norsk språk, jf. regnskapsloven § 3-4 tredje ledd. Dispensasjonen forutsetter at opplysningene som vedtaket baserer seg på ikke endres vesentlig.

Kopi av dette brevet må sendes Regnskapsregisteret i Brønnøysund sammen med årsregnskapet. Det påligger den regnskapspliktige å dokumentere ved dette brev at tillatelsen er gitt.

Bakgrunn

De 113 juridiske enhetene det søkes om dispensasjon for er alle eiet av Statoil ASA. Selskapenes formål er å drive virksomhet i forbindelse med utforskning, utbygging, produksjon og omsetning av petroleum, å drive med holding- og finansierings aktiviteter i Statoil konsernet og å drive eller delta i foredling, markedsføring, transport, og raffinering av petroleum og andre produkter. Selskapene har, med to unntak, ingen ansatte og kjøper nødvendige tjenester fra morselskap og øvrige selskaper i Statoil konsernet. Selskapenes virksomhet er utpreget internasjonal og konsernspråket er engelsk. Styrets sammensetning består både av norske og ikke-norske statsborgere. Sammensetningen av ansatte og eksterne leverandører er både norske og utenlandske, og aktiviteten i selskapene ligger i hovedsak utenfor Norge. Virksomheten er internasjonal og alle sentrale aktører og samarbeidspartnere innen denne bransjen behersker og benytter engelsk. Arbeidsspråket er engelsk. En norsk oversettelse vil kun ha til formål å oppfylle regnskapslovens språkkrav.

Skattedirektoratets vurdering

Etter regnskapsloven § 3-4 tredje ledd skal *”årsregnskapet og årsberetningen ... være på norsk. Departementet kan ved ... enkeltvedtak bestemme at årsregnskapet og/eller årsberetningen kan være på et annet språk.”*

I Ot. prp. nr. 42 (1997-1998) Om lov om årsregnskap m.v., er det uttalt følgende om regnskapslovens formål, jf. pkt. 1.1:

Postadresse
Postboks 9200 Grønland
0134 Oslo

Besøksadresse:
Se www.skatteetaten.no
Org.nr. 996250318
E-post: skatteetaten.no/sendepost

Sentralbord
800 80 000
Telefaks
22 17 08 60



”Regjeringen har som siktemål at regnskapsloven skal bidra til informative regnskaper for ulike grupper av regnskapsbrukere. Regnskapsbrukerne er dels investorer og kreditorer som tilfører kapital til foretakene, og dels andre grupper som har interesse av å vite hvordan foretaket drives, f.eks. de ansatte og lokalsamfunnet. Informasjonen til kapitalmarkedet skal gi grunnlag for riktig prising av finansielle objekter. Riktig prisdannelse på aksjer er en forutsetning for at ressursbruken i samfunnsøkonomien skal bli best mulig. Gode regnskaper vil også gjøre det vanskeligere for markedsdeltakere å ta ut spekulasjonsgevinster med basis i skjevt fordelt informasjon.”

Det fremgår således at et av hovedformålene med regnskapsloven er å bidra til *”informative regnskaper for ulike grupper av regnskapsbrukere”*. Regnskapsbrukere vil omfatte, jf. uttalelsen i proposisjonen, blant andre investorer, kreditorer, ansatte og lokalsamfunnet.

Det er etter Skattedirektoratets vurdering derfor avgjørende ved vurdering av om dispensasjon fra kravet til å utarbeide årsregnskap og/eller årsberetning på norsk kan gis, at det ikke foreligger mulige brukere av regnskapsinformasjon som blir vesentlig berørt negativt ved en eventuell dispensasjon.

Det er særlig hensynet til brukerne av regnskapsinformasjon som skal vurderes ved en dispensasjonssøknad. I denne vurderingen har Skattedirektoratet lagt særlig vekt på at selskapene inngår i samme konsern. Aktiviteten i selskapene ligger i hovedsak utenfor Norge. Styrets sammensetning består både av norske og ikke-norske statsborgere. Arbeidsspråket er engelsk. Videre er det vektlagt at selskapet driver virksomhet i en internasjonal bransje der alle aktører behersker og benytter engelsk språk.

Vennligst oppgi vår referanse ved henvendelser i saken.

Med hilsen

Rune Tystad
seniorrådgiver
Rettsavdelingen, foretaksskatt
Skattedirektoratet

Torstein Kinden Helleland

Vedlegg: Liste over selskaper

Dokumentet er elektronisk godkjent og har derfor ikke håndskrevne signaturer



#	Entity	EA	Org. Nummer	Owner of company	Owner Share	Activity	Where is the Activity carried out
1	Statol Turkmennistan AS	DPI	992826940	Statol ASA	100 %	Selskaps formål er å drive virksomhet i forbindelse med utforskning, utbygging, produksjon og omsetning av petroleum. Selskapet tilhører avdeling av Statol AS, etablert i februar 2014.	Utenfor Norge
2	Statol Russia Operations AS	EXP	996606376	Statol International Holding AS	100 %	Selskapet har til formål å drive virksomhet i forbindelse med utforskning, utbygging, produksjon og omsetning av olje og gass. Det har ikke vært aktivitet av betydning i 2013.	Utenfor Norge
3	Statol Russia AS	DPI	971650214	Statol ASA	100 %	Selskaps formål er å drive virksomhet i forbindelse med utforskning, utbygging, produksjon og omsetning av petroleum. Selskapet har ingen fortløpings- og utvinningsaktiviteter. Det er ingen ansatte i Statol Russia AS.	Utenfor Norge
4	Statol Azerbaijan AOV AS	DPI	979981732	Statol ASA	100 %	Selskaps formål er å drive virksomhet i forbindelse med utforskning, utbygging, produksjon og omsetning av petroleum. Det er ingen ansatte i Statol Azerbaijan AOV AS.	Utenfor Norge
5	Statol Australia Oil & Gas AS	EXP	967756312	Statol International Holding AS	100 %	Selskaps formål er å drive virksomhet i forbindelse med utforskning, utbygging, produksjon og omsetning av petroleum. Aktiviteten har i 2013 vært begrenset.	Utenfor Norge
6	Statol Iraq AS	DPI	991092465	Statol ASA	100 %	Selskaps formål er å drive virksomhet i forbindelse med utforskning, utbygging, produksjon og omsetning av petroleum. Selskaps aktivitet i 2013 var minimal da det ikke lenger søker etter forretningsmuligheter i Irak. Det er ingen ansatte i Statol Iraq AS.	Utenfor Norge
7	Statol Holding AS	FIN	984252862	Statol Petroleum AS	100 %	Selskaps formål er å drive holdingsaktiviteter. Selskapet er under avvikling.	Norge
8	Statol Australia AS	DPI	992887311	Statol International Holding AS	100 %	Selskaps formål er å drive virksomhet i forbindelse med utforskning, utbygging, produksjon og omsetning av petroleum. Selskapet har ikke hatt noen virksomhet i 2013 og ansetter nye forretningsmuligheter. Selskapet har ingen fast ansatte.	Utenfor Norge
9	Statol Kazakhstan AS	FIN	976912780	Statholding AS	100 %	Selskapet var i perioden fra 1997 til 2001 engasjert i en produksjonsdelingsavtale (PSA) i Kasakhstan. Etter endring i produksjonsdelingsavtalen ble søkt til de andre partene i 2001. Kasakhstan myndigheter godkjente salget i mai 2002. Etter salget har selskapet ikke hatt noen forretningsmessig aktivitet. Det er ingen ansatte i Statol Kazakhstan AS.	Utenfor Norge
10	Statol Russia Services AS	DPI	980321932	Statol Petroleum AS	100 %	Selskapet ble stiftet i 1998 og har hatt til formål å drive virksomhet i forbindelse med utforskning, utbygging, produksjon og omsetning av petroleum. Selskapet ble opprinnelig etablert for å ivareta Statol konsernets næringsinteresser i forbindelse med utforskning av Severo-Dvinskaya området i Russland. Selskapet har i dag ingen fortløpings- og utvinningsaktivitet. Selskapet har ingen ansatte.	Utenfor Norge
11	Statol Middle East Operations AS	DPI	983608388	Statol ASA	100 %	Selskaps formål er å yte støtte i forbindelse med Statol konsernets aktiviteter i Midtøsten. Selskapet har etablert representasjonskontor/ruiser i Abu Dhabi, De Forente Arabiske Emirater, Doha i Qatar og Kairo i Egypt. Selskapets filial i Dubai ble stengt i 2012 og filialen i Doha ble stengt i januar 2014. Ved utgangen av 2013 hadde Statol Middle East Operations AS 4 lokale ansatte og 1 utstasjonert fra Statol ASA. Aktiviteten i 2013 har vært knyttet til forretningspunktløse.	Utenfor Norge



Equity	Org. Nummer	Owner of company	Owner share	Activity	Where is the activity based?	
	EXP	Statoll North Caspian AS	986235184	Statoll ASA	Selskaps formål er å drive virksomhet i forbindelse med utforskning, utbygging, transport og produksjon av petroleum, og å drive virksomhet i utnyttning til dette. En intensjonsavtale mellom KMG og Statoll om konkret samarbeid knyttet til et område i Kaspihavet ble undertegnet i juni 2010. I 2011 undertegnet Statoll og KMG en mer detaljert intensjonsavtale om utvidelse av potensialer for hydrokarboner i Abyzjoiden i det kaspiske hav. Intensjonsavtalen ble terminert i januar 2013. Aktivitetene ved kontoret har blitt redusert som en følge av dette. Det har ikke vært aktivitet av betydning i 2013.	Utenfor Norge
12	FIN	Statoll Latin America AS	974487186	Statholding AS	Selskaps eneste virksomhet er å eie 1 prosent av aksjene i Statoll do Brasil Ltd.	Utenfor Norge
13	FIN	Statoll Invest AS	981449304	Statoll ASA	Selskaps hovedaktivitet er å drive holdingsaktiviteter. Selskapet er under oppløsning.	Norge
14	FIN	Statoll Marine AS	979170476	Statoll ASA	Statoll Marine AS eneste virksomhet er som komplementær i alle 100% av aksjene i Statoll Marine KS. Det er ingen virksomhet i Statoll Marine AS. Selskapet har forberedt for gjennomføring av etablering og drift av det første anlegget til generalforsamlingen til selskapet i kvartalet høst 2014.	Norge
15	FIN	Statoll Marine Holding AS	978745116	Statoll ASA	Statoll Marine Holding AS eneste virksomhet er å eie samtlige aksjer i Statoll Marine AS og Statoll Marine KS, som sammen eier alle aksjene i Statoll Marine KS.	Norge
16	FIN	Statoll Marine KS	979210876	Statoll Marine AS	90% Statoll Marine KS eneste virksomhet er å eie flerboltskipet MST Odin. Skipet ble solgt i januar 2005.	Norge
17	FIN	Statoll Marine AS	979199252	Statoll Marine Holding AS	Selskaps eneste virksomhet er som kommanditist og eier 90% av aksjene i Statoll Marine KS.	Norge
18	DPI	Statoll Oil & Gas Brazil AS	898904632	Statoll International Holding AS	Selskapet driver virksomhet i tilknytning til Statoll konsernets aktivitet relatert til utforskning og utvinning av olje og gass i Brasil. Virksomheten drives fra Brazzen og Oslo.	Norge
19	ECCOM	Statoll China AS	976847584	Statoll ASA	Selskaps formål er å drive virksomhet i forbindelse med forskning, utbygging, transport og produksjon av petroleum. Selskaps aktivitet har i 2013 vært å representere Statoll i ulike offentlige høringssaker, gjennomføre analyser om hvordan det innestiske samfunnet utvikler seg, kina posisjon, geopolitiske spørsmål og hvordan et stadig utvidende lista aktivitet vedtatt i samfunnet og dermed også Statoll formål.	Utenfor Norge
20	DPI	Statoll E&P Americas AS	963356765	Statoll International Holding AS	Selskapet har til formål å drive virksomhet i forbindelse med utforskning, utbygging, produksjon og omsetning av petroleum. Det har ikke vært aktivitet av betydning i selskapet i 2013.	Utenfor Norge
21	EXP	Statoll Aljunga AS	982110395	Statoll Petroleum AS	Selskapet har til formål å drive virksomhet i forbindelse med utforskning, utbygging, produksjon og omsetning av olje og gass i Madagaskar, men har for tiden ingen andeler i lete- eller produksjon lisenser i landet. Ingen aktivitet av betydning i 2013.	Utenfor Norge
22	EXP	Statoll Morocco AS	988460318	Statoll Petroleum AS	Selskapet har ikke noen egen forskning- og utviklingsaktivitet i Norge. Selskaps formål er å drive virksomhet i forbindelse med utforskning, utbygging, produksjon og omsetning av petroleum.	Utenfor Norge
23	DPI	Statoll Qatar AS	878433452	Statoll ASA	Selskapet har ikke hatt aktivitet av betydning i 2013.	Utenfor Norge
24	DPI	Statoll BTC Finance AS	984611439	Statoll ASA	Selskaps hovedaktivitet er å finansiere Statoll ASA's andel i BTC, en leedselskap for transport av oljeprodukter fra Balikpapan via Tobruk, Georgia til Constanța, Tyrkia.	Utenfor Norge
25	FIN	Statoll BTC Finance AS	984611439	Statoll ASA	100%	Utenfor Norge



#	Entity	BA	Org. Nummer	Owner of company	Owner share	Activity	Where is the Activity based?
26	Statoil Investment Americas AS	FIN	979451520	Statoil International Holding AS	100 %	Selskapet er et holdingselskap for tre amerikanske selskaper: Statoil US Holding Inc (100% eier), Statoil E&P America Investment LLC (100% eier) og Statoil E&P Americas LP (99,99% eier) som alle er registrert i USA.	Utøen Norge
27	Statoil International Holding AS	FIN	962300620	Statoil Petroleum AS	100 %	Selskapet er et holdingselskap som eier aksjer i selskaper med virksomhet og enerettigheter innen utvinning og produksjon av olje og gass.	Utøen Norge
28	Statoholding AS	FIN	981385140	Statoil ASA	100 %	Selskaps hovedaktivitet er utvinning og produksjon av olje og gass i Statoil-konsernet. Statoholding AS består av finansiering av norske selskaper i Statoil Norge AS.	Norge
29	Statipet AS	FIN	981383118	Statoholding AS	100 %	Selskapet har i 2013 ikke hatt noen virksomhet utover å forvalte kapitalen i selskaper. Selskapet eier i tillegg Statoil Coordination Center A.S.	Norge
30	Statoil New Energy AS	MPR	981769217	Statoil ASA	100 %	Selskapet har som formål å eie eller eies av selskaper relatert til produksjon av fornybar energi, samt stimulere til og finansiere utvikling av produksjon, teknologi og virksomhet som står i forbindelse med dette. Selskapet har en datterselskapsporteføle som består av en 100% eierandel i Wind Power AS, en 16,6% eierandel i Sway AS, og en 16,6% eierandel i Sway Turbine AS.	Norge/Utøen Norge
31	Hywind AS	MPR	995745550	Wind Power AS	100 %	Selskaps formål er å eie, helt eller delvis, teknologisk knyttet til flyende vindmøller, berolende passasjerer, og alt som står i forbindelse med dette.	Norge/Utøen Norge
32	Saga Petroleum Holding AS	FIN	963300731	Statoil Petroleum AS	100 %	Selskapet er et holdingselskap med investeringer i aksjer. Selskapet eier 100% av aksjene i Saga Petroleum Transport and Trading AS.	Norge
33	Statoil Norsk LNG AS	MPR	983771064	Statoil ASA	100 %	Selskaps formål er å eie/sjeforsle og markedsføring av petroleum og andre produkter. Dette eies ved datterselskaper Statoil Natural Gas LLC, i lik 2003 investerte Statoil Norsk LNG AS (det amerikanske selskapet Statoil Natural Gas LLC, Statoil Norsk LNG AS eier 56,5% av Statoil Natural Gas LLC, de resterende 43,5% eies av Statoil North America Inc.	Utøen Norge
34	Statoil Gas Transport AS (Statoil Gas Marketing Europe AS)	MPR	990385476	Statoil ASA	100 %	Selskaps formål er å drive virksomhet i forbindelse med transport, kjøp og salg av naturgass. Selskapet hadde ikke noen aktivitet i 2013.	Utøen Norge
35	Saga Petroleum Transport and Trading AS	FIN	962382345	Statoil ASA	100 %	Selskaps virksomhet er transport av olje. Selskapet har ingen ansatte.	Norge
36	Wind Power AS	MPR	975044196	Statoil New Energy AS	100 %	Selskaps formål er helt eller delvis å eie andeler i selskaper som driver virksomhet i forbindelse med utvinning, utbygging og produksjon av vindkraftbasert energi og alt som står i forbindelse med dette.	Norge/Utøen Norge
37	Mongstad Terminal DA	MPR	980213227	Statoil ASA den norske stat (statens direkte økonomiske engasjement, SØB)	65% 35%	Selskaps formål er å sikre eternes behov for terminalgjester, på kommersielle somme betingelser å eie og drive terminalen samt å tilby terminalgjester til tredjepart, slupere. Statoil er operatør for terminalen.	Norge
38	K/S Refinor A/S	MPR	941410278	Statoil ASA	100 %	Selskapet leier ut tomt til oljereferert virksomhet.	Norge
39	Statoil Methanol ANS	MPR	965320285	Statoil ASA ConocoPhillips Scandinavia AS	81,70749% 18,29251%	Selskaps virksomhet er å eie og drive metanolproduksjon på Tvedestranden Aue kommunne.	Norge
40	Mongstad Refining DA	MPR	980946576	Statoil ASA Statoil Petroleum AS	79% 21%	Selskaps formål er å eie, forvalte og drive raffinerieskaper på Mongstad i Lindås kommune.	Norge
41	Refinor AS	MPR	979213116	Statoil ASA	100 %	Selskapet eier andeler i industriell tomt slett på utøen til oljereferert virksomhet. Selskaps virksomhet drives fra Mongstad i Lindås kommune.	Norge



F	Entity	BA	Org. Number	Owner of Company	Overensnig		Activity	Where is the Activity based?
					BA	Org. Number		
69	Statol Indonesia North Gate AS	EXP	987478123	Statol ASA	100 %	Selskapet driver virksomhet i forbindelse med utforsking, utbygging og produksjon av petroleum.	Utenfor Norge	
70	Statol Indonesia On AS	EXP	987478166	Statol ASA	100 %	Selskapet driver virksomhet i forbindelse med utforsking, utbygging og produksjon av petroleum.	Utenfor Norge	
	Statol Egypt AS (prev. Statol Egypt Ras El Mekra AS)	EXP	990023409	Statol ASA		Selskapets formål er å drive virksomhet i forbindelse med utforsking, utbygging, transport og produksjon av petroleum. Det har ikke vært operasjonelle aktiviteter og representasjonskontor har blitt stengt i 2013.	Utenfor Norge	
71	Statol Egypt El Dibaa AS	EXP	990023530	Statol ASA		Selskapets formål er å drive virksomhet i forbindelse med utforsking, utbygging, transport og produksjon av petroleum. I 2011 ble andel i selskapets ubetjent. Det har ikke vært aktiviteter av betydning i løpet av 2013.	Utenfor Norge	
72	Statol Global New Ventures AS	EXP	996088339	Statol International Holding AS	100 %	Selskapet har til formål å drive virksomhet i forbindelse med utforsking, utbygging, produksjon og omsetning av olje og gass i Ghana. Selskapet har ikke egen forsynings- og utviklingsaktivitet i Norge. Det har ikke tilfjedd aktiviteter av betydning i 2013.	Utenfor Norge	
73	Statol Global New Ventures 2 AS	EXP	996546314	Statol International Holding AS	100 %	Selskapet har til formål å drive virksomhet i forbindelse med utforsking, utbygging, produksjon og omsetning av olje og gass.	Utenfor Norge	
74	Statol Bahamas AS (del. Norsk Hydro Yemen AS)	EXP	981569036	Statol Petroleum AS		Selskapet har til formål å drive virksomhet i forbindelse med utforsking, utbygging, transport og produksjon av petroleum.	Utenfor Norge	
75	Statol Tanzania AS	DPI	990023476	Statol ASA	100 %	Selskapet har til formål å drive virksomhet i forbindelse med utforsking, utbygging, transport og produksjon av petroleum. Selskapet har ikke egen forsynings- og utviklingsaktivitet i Norge.	Utenfor Norge	
76	Statol Oil & Gas Mozambique AS	EXP	988694932	Statol Petroleum AS		Selskapet har til formål å drive virksomhet i forbindelse med utforsking, utbygging, transport og produksjon av petroleum. Selskapet har ikke egen forsynings- og utviklingsaktivitet i Norge. Selskapet har til formål å drive virksomhet i forbindelse med utforsking, utbygging, transport og produksjon av petroleum. Selskapet har ikke egen forsynings- og utviklingsaktivitet i Norge.	Utenfor Norge	
77	Statol Nigeria Outer Shelf AS	EXP	988677718	Statol ASA	100 %	Selskapets formål er å drive virksomhet i forbindelse med utforsking, utbygging, transport og produksjon av petroleum, og virksomhet i tilknytning til dette. Selskapet har til formål å drive virksomhet i forbindelse med utforsking, utbygging, transport og produksjon av petroleum, og virksomhet i tilknytning til dette. Selskapet har til formål å drive virksomhet i forbindelse med utforsking, utbygging, transport og produksjon av petroleum, og virksomhet i tilknytning til dette.	Utenfor Norge	
78	Statol Angola AS	DPI	990033577	Statol Petroleum AS	100 %	Selskapet driver virksomhet i tilknytning til Statol konsernets aktivitet i Angola relatert til utforsking og utvinning av olje og gass. Selskapets aktivitet i 2013 har i hovedsak vært knyttet til levering av tjenester til Statol konsernets virksomhet i Angola og til Sonatogi.	Norge	
79	Statol Indonesia AS	EXP	97986616	Statol ASA		Selskapets formål er å drive virksomhet i forbindelse med utforsking, utbygging, transport og produksjon av petroleum. Selskapets hovedaktivitet i 2013 var å følge opp operasjonens prosess for tilbakelevering av kjerne. Dette er en svært omfattende og langvarig prosess som kan ta et par år å avslutte.	Utenfor Norge	
80	Statol Suriname AS	EXP	997513482	Statol International Holding AS	100 %	Selskapet har som formål å drive virksomhet i forbindelse med utforsking, utbygging og produksjon av petroleum og annen virksomhet i tilknytning til dette.	Utenfor Norge	



#	Entity	BA	Orig. Number	Owner of company	Ownership share	Activity	Where is the Activity based?
82	Statol Murzuq area 145 AS	EXP	988861871	Statol International Holding AS		Selskapet ble stiftet i 2005 med formål å drive virksomhet i forbindelse med utforskning, utbygging, produksjon og omsetning av petroleum. Selskapet har en filial i Libya.	Norge
83	Statol Greenland AS	EXP	951894052	Statol Petroleum AS	100 %	Selskapet driver ikke egen forskning- og utviklingsaktivitet.	Utenfor Norge
84	Statol Venezuela AS	DPI	975963020	Statol ASA	100 %	Selskapet har som formål å drive virksomhet i forbindelse med leting av petroleum. Det er ingen ansette.	Utenfor Norge
85	Statol Sincor AS	DPI	979206755	Statol ASA	100 %	Selskapet driver virksomhet i tilknytning til Statol konsernets aktivitet relatert til utforskning og utvinning av olje og gass i Venezuela. Virksomheten drives fra Stavanger og Oslo.	Utenfor Norge
86	Statol Oninoco AS	DPI	963827105	Statol ASA	100 %	Selskapet ble etablert i 1992 under navnet Statol Namibia AS. I 2002 ble selskapets navn endret til Statol Plusiforma Oshana AS, og i mars 2008 til Statol Oninoco AS.	Utenfor Norge
87	Statol International Venezuela AS	DPI	985997708	Statol ASA	100 %	Selskapet driver virksomhet i tilknytning til Statol konsernets aktivitet i Venezuela. Selskapets formål er å drive virksomhet i forbindelse med utforskning, utbygging, transport og produksjon av petroleum, og virksomhet i tilknytning til dette.	Utenfor Norge
88	Statol Nigeria Deepwater AS	EXP	965895805	Statol ASA	100 %	Selskapet driver virksomhet i tilknytning til Statol konsernets aktivitet relatert til utforskning og utvinning av olje og gass i Nigeria. Selskapet har som formål å drive virksomhet i forbindelse med utforskning, utbygging, transport og produksjon av petroleum, og virksomhet i tilknytning til dette.	Utenfor Norge
89	Statol Angola BI 1500 Award AS	DPI	889888442	Statol ASA	100 %	Selskapet driver virksomhet i tilknytning til Statol konsernets aktivitet relatert til utforskning og utvinning av olje og gass i Angola. Selskapets virksomhet drives fra Stavanger og Oslo.	Utenfor Norge
90	Statol Indonesia Kerama AS	EXP	944255192	Statol ASA	100 %	Selskapets formål er å drive virksomhet i forbindelse med utforskning, utbygging, transport og produksjon av petroleum. Selskapet er en del av virksomheten i Indonesia.	Utenfor Norge
91	Statol Faranyane AS	EXP	882285552	Statol ASA	100 %	Hovedaktiviteten i 2013 var tilbakelevering av Karima-aksjen, som har uløstgjeld. Dette er en svært omfattende og tidkrevende prosess som kan ta et par år å avslutte.	Utenfor Norge
92	Statol Russland AS	DPI	988927645	Statol ASA	100 %	Selskapets formål er å drive virksomhet i forbindelse med utforskning, utbygging, transport og produksjon av petroleum, og annen virksomhet i tilknytning til dette. Selskapet har en filial på Faranyane. Statol er operatør for fire kjenner til Faranyane-tilvinningsaktivitet.	Utenfor Norge



#	Entitet	BA	Org. Nummer	Owner of company	Owner share	Activity	Where is the Activity based?
93	Statol Oil & Gas Cuba AS	EXP	9803837945	Statol Petroleum AS		Selskapet har til formål å drive virksomhet i forbindelse med utforskning, utbygging, produksjon og omsetning av petroleum. Usamen ble tilbakekøpt i Desember 2013.	Utenfor Norge
					100 %	Selskapet har ikke egen forklaring- og utvinningsaktivitet i Norge.	
94	Statol Algeria AS	DPI	9850194033	Statol ASA		Selskapets formål er å drive virksomhet i forbindelse med utforskning, utbygging, transport og produksjon av petroleum og virksomhet i tilknytning til dette. Virksomheten for selskapet har i 2013 hovedsakelig vært utført ved landkontoret i Alger, hvor finnes et representasjonskontor som støtter forretningsutvikling og en lokal filial av Statol Algeria AS. Selskapet venter støtte til de ulike aktivitetene i landet hvor Statol ASA har egne interesser. Organisasjonen leier kontorbygging sentralt plassert i hovedstaden Alger. Selskapet har 29 fast ansatte i Algerie. Av disse er 4 utstasjonerte medarbeidere fra Statol ASA.	Utenfor Norge
					100 %		
95	Statol Hassi Mouna AS	DPI	9871473242	Statol ASA		Selskapets formål er å drive virksomhet i forbindelse med utforskning, utbygging, transport og produksjon av petroleum og annen virksomhet i tilknytning til dette. Ved utgangen av 2013 var det ingen ansatte i selskapet.	Utenfor Norge
97	Statol Nigeria AS	DPI	9875839336	Statol ASA		Selskapets formål er å drive virksomhet i forbindelse med utforskning, utbygging og produksjon av petroleum. Selskapet eier alle aksjene i Statol Nigeria Ltd, som innarbeides etter egenkapitaloverføringen.	Utenfor Norge
98	Statol North Africa Gas AS (in Statol)	DPI	9856480085	Statol ASA		Selskapet har til formål å drive virksomhet i forbindelse med utforskning og utbygging av transport og produksjon av petroleum og annen virksomhet i tilknytning til dette. Selskapet har en filial i Algerie.	Utenfor Norge
99	Statol North Africa Oil AS (in Amenas)	DPI	9856480206	Statol ASA		Selskapets formål er å drive virksomhet i forbindelse med utforskning, utbygging og produksjon av petroleum og virksomhet i tilknytning til dette i forbindelse med utforskning, utbygging, produksjon og omsetning av olje og gass. Det er ingen ansatte i Statol Shah Deniz AS.	Utenfor Norge
100	Statol Ouzero AS	DPI	986757825	Statol Petroleum AS		Selskapet har til formål å drive virksomhet i forbindelse med utforskning, utbygging, produksjon og omsetning av petroleum.	Utenfor Norge
101	Statol Asheron AS	DPI	975798658	Statol ASA		Selskapets formål er å drive virksomhet innenfor utforskning, utbygging, produksjon og omsetning av petroleum. Selskapet har sin virksomhet i Azerbaijan gjennom sin filial i landet.	Utenfor Norge
102	Statol Shah Deniz AS	DPI	984901737	Statol ASA		Selskapet ble registrert i 2009 og har som formål å drive virksomhet i forbindelse med utforskning, utbygging, produksjon og omsetning av olje og gass. Det er ingen ansatte i Statol Shah Deniz AS.	Utenfor Norge
103	Statol Azerbaijan AS	MPR	971650222	Statol ASA		Selskapets formål er å drive transport, foredling, salg og markedsføring av petroleum. Virksomheten kan også drives gjennom deltakelse i eller samarbeid med andre selskaper. Selskapet har en filial i Azerbaijan.	Utenfor Norge
					100 %	Selskapets formål er å drive virksomhet i forbindelse med utforskning, utbygging, transport og produksjon av petroleum og annen virksomhet i tilknytning til dette.	
	Statol BTC Caspian AS	DPI	982285193	Statol BTC Finance AS		Selskapets hovedaktivitet er å eie andeler i selskap som er engasjert i legging og drift av oljerør for transport av oljeprodukter fra Baku, Azerbaijan via Tbilisi, Georgia til Ceyhan, Tyrkia. Det er ingen ansatte i Statol BTC Caspian AS.	Utenfor Norge
104	Statol Angola Block 15 AS	DPI	977311950	Statol ASA		Selskapets formål er å drive virksomhet i forbindelse med utforskning, utbygging, produksjon og omsetning av petroleum. Selskapet har en andel på 13,33 % i blok 15 offshore i Angola. I tillegg er Statol ASA et datterselskap av Equinor AS.	Utenfor Norge
105					100 %		Utenfor Norge





**FINANCIAL STATEMENTS 2022
EQUINOR RUSSIA ENERGY AS
Org.no. 980 321 932**



Income Statement			
Equinor Russia Energy AS			
	Notes	2022	2021
Other income	2	186 906	0
Total revenue and other income		186 906	0
Operating expenses			
Payroll and related costs	3	-79 313 049	0
Depreciation	4	-1 254 579	0
Other expenses	4, 5	-43 263 387	-261 452
Total operating expenses		-123 831 015	-261 452
Net operating income/(loss)		-123 644 109	-261 452
Net financial items	6	7 009 615	46 351
Income/(loss) before tax		-116 634 494	-215 101
Income tax	7	-1 542 115	-10 197
Net income/(loss)		-118 176 609	-225 298



Balance sheet			
Equinor Russia Energy AS			
Assets	Notes	2022	2021
Non-current assets			
Property, plant and equipment			
Equipment	4	916 094	0
Total property, plant and equipment		916 094	0
Total non-current assets		916 094	0
Current assets			
Receivables			
Receivables from group companies	8	37 375 533	50 235 368
Other receivables	8	9 819 614	0
Total receivables		47 195 148	50 235 368
Cash and cash equivalents	9	61 817 242	0
Total current assets		109 012 390	50 235 368
Total assets		109 928 484	50 235 368



Balance sheet			
Equinor Russia Energy AS			
Equity and liabilities			
Equity	Notes	2022	2021
Share capital	10, 11	25 050 000	25 025 000
Additional paid-in capital	10	75 682 410	25 000 000
Retained earnings		0	164 018
Total equity	10	100 732 409	50 189 018
Current liabilities			
Accounts payable	12	975 573	0
Tax payable	7	6 822 115	0
Liabilities to group companies	12	0	46 350
Other current liabilities	12	1 398 386	0
Total current liabilities		9 196 074	46 350
Total equity and liabilities		109 928 484	50 235 368
Oslo, 07.06.2023 The board of Equinor Russia Energy AS			
<hr/> Hilde Merete Nafstad Member of the board	<hr/> Helge Birkenes Vatn Member of the board	<hr/> Nidia Patricia Alvarez Crogh Chair of the board	
Equinor Russia Energy AS		Page 4	



Equinor Russia Energy AS

Notes to the Financial Statements 2022

Note 1 - Significant accounting policies

The Financial Statements of Equinor Russia Energy AS are prepared in accordance with the Norwegian Accounting Act of 1998 and Norwegian Generally Accepted Accounting Principles for small enterprises.

Equinor Russia Energy AS is part of the consolidated Financial Statements of Equinor ASA. The consolidated Financial Statements can be retrieved from www.equinor.com or copies can be ordered by inquiry to Equinor ASA, 4035 STAVANGER.

Going concern

In accordance with the Accounting Act §3-3 the Board of Directors confirm that the financial statements have been prepared under the assumption of going concern.

The Board of Directors are of the opinion that the information presented in the Financial Statements give a fair overview of the company's assets, liabilities, financial position and net results.

Revenue recognition

Revenue is recognised when it is earned and cost of sales is recognised in the same period as the revenue to which they relate.

Foreign currency translation

Transactions in foreign currencies are translated to NOK at the date of the transactions.

Monetary assets and liabilities denominated in foreign currency are translated to NOK at the foreign exchange rate at the balance sheet date. Realised and unrealised exchange differences arising on translation are recognised as financial items in the Income Statement.

Classification and valuation of balance sheet items

Current assets and liabilities include items included in the operating cycle or due for payment within one year of the date of acquisition. Other assets are classified as non-current assets. Current assets are valued at the lower of cost or fair value. Current liabilities are recorded at nominal value. The group's receivables in cash pool arrangements are netted and treated as receivable/payable from/to group companies.

Receivables

Accounts receivables and other receivables are recognised at nominal value, less the accrual for expected losses of receivables.

Property, plant and equipment

Property, plant and equipment is reflected at cost, less accumulated depreciation and accumulated impairment losses.

Depreciation

Depreciation on other assets is calculated on a straight-line basis over its estimated economic lifetime.



Equinor Russia Energy AS

Notes to the Financial Statements 2022

Income tax

Income tax in the Income Statement includes the period tax payable and deferred tax.
Current tax liabilities and assets are recognised at 22% in fiscal year 2021 and 22% in fiscal year 2022
Deferred tax liabilities and assets are recognised at 22% in fiscal year 2021 and 22% in fiscal year 2022.

Deferred tax is calculated based on temporary differences between accounting and tax values of assets and liabilities and tax losses carried forward at year-end. Deferred tax assets are recognised only to the extent that it is probable that the company will have future taxable income, against which the asset can be utilised.

Deferred tax liabilities and deferred tax assets are calculated using the tax rules and tax rates applicable at the balance sheet date.

Note 2 - Other revenue

	2022	2021
Other income*	186 906	0
Total	186 906	0

*Agent fee for services provided to Statoil Kharyaga AS and Equinor Energy AS

Note 3 - Payroll and related cost

	2022	2021
Salaries	66 039 787	0
Other compensations	13 273 263	0
Total	79 313 049	0

Average number of man-labour years April to December 2022 was 24.

The employees were transferred from Equinor Russia AS to Equinor Russia Energy AS on 1.April 2022.

There was no remuneration to members of the board this year.

The company is not required to have a mandatory pension scheme as labour costs are related to employees abroad.



Equinor Russia Energy AS

Notes to the Financial Statements 2022

Note 4 - Property, plant and equipment

	IT Equipment	Cars	Office Equipment	Total
Cost 01.01.	0	0	0	0
Additions	8 604 799	1 001 062	683 438	10 289 299
Disposals	0	0	0	0
Cost 31.12.	8 604 799	1 001 062	683 438	10 289 299
Accumulated depreciation at 31.12	-1 124 795	- 84 968	-44 816	-1 254 579
Accumulated disposal losses at 31.12.	-7 480 004	0	-638 622	-8 118 626
Carrying amount at 31.12.	0	916 094	0	916 094
Disposals*	7 480 004	0	638 622	8 118 626
Depreciation	1 124 795	84 968	44 816	1 254 579
Depreciation method	Straight line	Straight line	Straight line	
Estimated useful life	2 - 5 years	3 years	5 years	

*The net book values of IT and office equipment are written off as these have been scrapped or donated in 2023 in connection with downsizing of the Moscow office.

Note 5 - Other operating expenses

Auditor's remuneration (excl. VAT)	2022	2021
Audit fee	35 681	21 000
Total	35 681	21 000

The operating expenses are mainly related to operation of the office in Moscow.

Other expenses also include scrapping of IT and Office Equipment with kr 8 118 626,- ref note 4 Property, plant and equipment.



Equinor Russia Energy AS

Notes to the Financial Statements 2022

Note 6 - Net financial items

	<u>2022</u>	<u>2021</u>
Foreign exchange net gain	17 496 796	-1 521
Interest income from group companies	456 799	51 091
Sum interest and other financial income	<u>456 799</u>	<u>51 091</u>
Interest expense to group companies	-10 777 556	0
Other financial expense	-166 424	-3 219
Sum interest and other financial expense	<u>-10 943 980</u>	<u>-3 219</u>
Net financial income	<u>7 009 615</u>	<u>46 351</u>



Equinor Russia Energy AS

Notes to the Financial Statements 2022

Note 7 - Income tax

	<u>2022</u>	<u>2021</u>
Tax rate, current tax	22 %	22 %
Tax rate, deferred tax	22 %	22 %
Income tax expense comprises:		
Current tax Norway	1 542 115	10 197
Deferred tax Norway	0	0
Total	1 542 115	10 197
Current tax		
Income/(loss) before tax	-116 634 494	-215 101
Permanent differences	123 644 109	261 451
Received group contribution	24 000 000	0
Submittet group contribution	0	-46 350
Tax base	31 009 614	0
Tax payable in the balance sheet:		
Current tax related to profit for the year	1 542 115	0
Tax effect on received group contribution	5 280 000	0
Total tax payable	6 822 115	0
Reconciliation of tax expense:		
Income before tax	-116 634 494	-215 101
Nominal tax rate: 22%/ 22%	-25 659 589	-47 322
Permanent differences	27 201 704	57 519
Total	1 542 115	10 197



Equinor Russia Energy AS

Notes to the Financial Statements 2022

Note 8 - Receivables

	2022	2021
Current receivables from group companies		
Internal bank*	13 375 533	50 235 368
Statholding AS - group contribution	24 000 000	0
Total	37 375 533	50 235 368
Other current receivables		
Other current receivables	9 819 614	0
Total	9 819 614	0

*The company is taking part in an internal cash pool arrangement with Equinor ASA.

Note 9 - Cash and cash equivalents

The company has a local bank account in Russia. The money cannot be taken out of Russia and is used to cover necessary expenses in Russia.

Note 10 - Equity

	Share capital	Additional paid-in capital	Retained earnings	Total equity
Total equity 01.01.	25 025 000	25 000 000	164 018	50 189 018
Net loss	0	0	-118 176 609	-118 176 609
Not registered capital contribution *	25 000	149 975 000	0	150 000 000
Received/(submitted) group contribution (after tax)	0	0	18 720 000	18 720 000
Transfer	0	-99 292 590	99 292 590	0
Total equity at 31.12.	25 050 000	75 682 409	0	100 732 409

*Capital increase was completed by a registration in Brønnøysund Register Center on 16.01.2023.

The capital increase was approved on extraordinary general assembly on 16.12.2022.



Equinor Russia Energy AS

Notes to the Financial Statements 2022

Note 11 - Share capital and shareholder information

The share capital as per 31. December 2022 consists of 25 000 shares with a value NOK 1 001 per share before the mentioned share capital increases in note 9.

All shares have the same voting rights.

Shareholder information

All shares are owned by Equinor Energy AS.

Note 12 - Liabilities

	2022	2021
Accounts payable		
Accounts payable to group companies	975 573	0
Total	975 573	0
Current liabilities to group companies		
Statholding AS - group contribution	0	46 350
Total	0	46 350
Other current liabilities		
Other current liabilities*	1 398 386	0
Total	1 398 386	0
Total current liabilities	2 373 959	46 350

*Other current liabilities relate to signed severance packages due to downsizing of the Moscow office



Statsautoriserte revisorer
Ernst & Young AS
Stortorvet 7, 0155 Oslo
Postboks 1156 Sentrum, 0107 Oslo

Foretaksregisteret: NO 976 389 387 MVA
Tlf: +47 24 00 24 00
www.ey.no
Medlemmer av Den norske Revisorforening

INDEPENDENT AUDITOR'S REPORT

To the Annual Shareholders' Meeting of Equinor Russia Energy AS

Opinion

We have audited the financial statements of Equinor Russia Energy AS (the Company), which comprise the balance sheet as at 31 December 2022, the income statement for the year then ended, and notes to the financial statements, including a summary of significant accounting policies.

In our opinion the financial statements comply with applicable legal requirements and give a true and fair view of the financial position of the Company as at 31 December 2022 and its financial performance for the year then ended in accordance with the Norwegian Accounting Act and accounting standards and practices generally accepted in Norway.

Basis for opinion

We conducted our audit in accordance with International Standards on Auditing (ISAs). Our responsibilities under those standards are further described in the *Auditor's responsibilities for the audit of the financial statements* section of our report. We are independent of the Company in accordance with the requirements of the relevant laws and regulations in Norway and the International Ethics Standards Board for Accountants' *International Code of Ethics for Professional Accountants (including International Independence Standards)* (IESBA Code), and we have fulfilled our other ethical responsibilities in accordance with these requirements. We believe that the audit evidence we have obtained is sufficient and appropriate to provide a basis for our opinion.

Responsibilities of management for the financial statements

Management (the board of directors) is responsible for the preparation and fair presentation of the financial statements in accordance with the Norwegian Accounting Act and accounting standards and practices generally accepted in Norway, and for such internal control as management determines is necessary to enable the preparation of financial statements that are free from material misstatement, whether due to fraud or error.

In preparing the financial statements, management is responsible for assessing the Company's ability to continue as a going concern, disclosing, as applicable, matters related to going concern and using the going concern basis of accounting unless management either intends to liquidate the Company or to cease operations, or has no realistic alternative but to do so.

Auditor's responsibilities for the audit of the financial statements

Our objectives are to obtain reasonable assurance about whether the financial statements as a whole are free from material misstatement, whether due to fraud or error, and to issue an auditor's report that includes our opinion. Reasonable assurance is a high level of assurance, but is not a guarantee that an audit conducted in accordance with ISAs will always detect a material misstatement when it exists.

Misstatements can arise from fraud or error and are considered material if, individually or in the aggregate, they could reasonably be expected to influence the economic decisions of users taken on the basis of these financial statements.

As part of an audit in accordance with ISAs, we exercise professional judgment and maintain professional scepticism throughout the audit. We also:



Building a better
working world

- Identify and assess the risks of material misstatement of the financial statements, whether due to fraud or error, design and perform audit procedures responsive to those risks, and obtain audit evidence that is sufficient and appropriate to provide a basis for our opinion. The risk of not detecting a material misstatement resulting from fraud is higher than for one resulting from error, as fraud may involve collusion, forgery, intentional omissions, misrepresentations, or the override of internal control.
- Obtain an understanding of internal control relevant to the audit in order to design audit procedures that are appropriate in the circumstances, but not for the purpose of expressing an opinion on the effectiveness of the Company's internal control.
- Evaluate the appropriateness of accounting policies used and the reasonableness of accounting estimates and related disclosures made by management.
- Conclude on the appropriateness of management's use of the going concern basis of accounting and, based on the audit evidence obtained, whether a material uncertainty exists related to events or conditions that may cast significant doubt on the Company's ability to continue as a going concern. If we conclude that a material uncertainty exists, we are required to draw attention in our auditor's report to the related disclosures in the financial statements or, if such disclosures are inadequate, to modify our opinion. Our conclusions are based on the audit evidence obtained up to the date of our auditor's report. However, future events or conditions may cause the Company to cease to continue as a going concern.
- Evaluate the overall presentation, structure and content of the financial statements, including the disclosures, and whether the financial statements represent the underlying transactions and events in a manner that achieves fair presentation.

We communicate with the board of directors regarding, among other matters, the planned scope and timing of the audit and significant audit findings, including any significant deficiencies in internal control that we identify during our audit.

Oslo, 23 June 2023
ERNST & YOUNG AS

Ankit Puri
State Authorised Public Accountant (Norway)



FINANCIAL STATEMENTS 2022
EQUINOR RUSSIA ENERGY AS
Org.no. 980 321 932

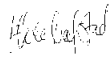




Income Statement			
Equinor Russia Energy AS			
	Notes	2022	2021
Other income	2	186 906	0
Total revenue and other income		186 906	0
Operating expenses			
Payroll and related costs	3	-79 313 049	0
Depreciation	4	-1 254 579	0
Other expenses	4, 5	-43 263 387	-261 452
Total operating expenses		-123 831 015	-261 452
Net operating income/(loss)		-123 644 109	-261 452
Net financial items	6	7 009 615	46 351
Income/(loss) before tax		-116 634 494	-215 101
Income tax	7	-1 542 115	-10 197
Net income/(loss)		-118 176 609	-225 298



Balance sheet			
Equinor Russia Energy AS			
Assets	Notes	2022	2021
Non-current assets			
Property, plant and equipment			
Equipment	4	916 094	0
Total property, plant and equipment		916 094	0
Total non-current assets		916 094	0
Current assets			
Receivables			
Receivables from group companies	8	37 375 533	50 235 368
Other receivables	8	9 819 614	0
Total receivables		47 195 148	50 235 368
Cash and cash equivalents	9	61 817 242	0
Total current assets		109 012 390	50 235 368
Total assets		109 928 484	50 235 368



Balance sheet			
Equinor Russia Energy AS			
Equity and liabilities			
Equity	Notes	2022	2021
Share capital	10, 11	25 050 000	25 025 000
Additional paid-in capital	10	75 682 410	25 000 000
Retained earnings		0	164 018
Total equity	10	100 732 409	50 189 018
Current liabilities			
Accounts payable	12	975 573	0
Tax payable	7	6 822 115	0
Liabilities to group companies	12	0	46 350
Other current liabilities	12	1 398 386	0
Total current liabilities		9 196 074	46 350
Total equity and liabilities		109 928 484	50 235 368
Oslo, 07.06.2023 The board of Equinor Russia Energy AS			
			
Hilde Merete Nafstad Member of the board	Helge Birkenes Vatn Member of the board	Nidia Patricia Alvarez Crogh Chair of the board	
Equinor Russia Energy AS		Page 4	



Equinor Russia Energy AS

Notes to the Financial Statements 2022

Note 1 - Significant accounting policies

The Financial Statements of Equinor Russia Energy AS are prepared in accordance with the Norwegian Accounting Act of 1998 and Norwegian Generally Accepted Accounting Principles for small enterprises.

Equinor Russia Energy AS is part of the consolidated Financial Statements of Equinor ASA. The consolidated Financial Statements can be retrieved from www.equinor.com or copies can be ordered by inquiry to Equinor ASA, 4035 STAVANGER.

Going concern

In accordance with the Accounting Act §3-3 the Board of Directors confirm that the financial statements have been prepared under the assumption of going concern.

The Board of Directors are of the opinion that the information presented in the Financial Statements give a fair overview of the company's assets, liabilities, financial position and net results.

Revenue recognition

Revenue is recognised when it is earned and cost of sales is recognised in the same period as the revenue to which they relate.

Foreign currency translation

Transactions in foreign currencies are translated to NOK at the date of the transactions.

Monetary assets and liabilities denominated in foreign currency are translated to NOK at the foreign exchange rate at the balance sheet date. Realised and unrealised exchange differences arising on translation are recognised as financial items in the Income Statement.

Classification and valuation of balance sheet items

Current assets and liabilities include items included in the operating cycle or due for payment within one year of the date of acquisition. Other assets are classified as non-current assets. Current assets are valued at the lower of cost or fair value. Current liabilities are recorded at nominal value. The group's receivables in cash pool arrangements are netted and treated as receivable/payable from/to group companies.

Receivables

Accounts receivables and other receivables are recognised at nominal value, less the accrual for expected losses of receivables.

Property, plant and equipment

Property, plant and equipment is reflected at cost, less accumulated depreciation and accumulated impairment losses.

Depreciation

Depreciation on other assets is calculated on a straight-line basis over its estimated economic lifetime.



Equinor Russia Energy AS

Notes to the Financial Statements 2022

Income tax

Income tax in the Income Statement includes the period tax payable and deferred tax.
Current tax liabilities and assets are recognised at 22% in fiscal year 2021 and 22% in fiscal year 2022
Deferred tax liabilities and assets are recognised at 22% in fiscal year 2021 and 22% in fiscal year 2022.

Deferred tax is calculated based on temporary differences between accounting and tax values of assets and liabilities and tax losses carried forward at year-end. Deferred tax assets are recognised only to the extent that it is probable that the company will have future taxable income, against which the asset can be utilised.

Deferred tax liabilities and deferred tax assets are calculated using the tax rules and tax rates applicable at the balance sheet date.

Note 2 - Other revenue

	2022	2021
Other income*	186 906	0
Total	186 906	0

*Agent fee for services provided to Statoil Kharyaga AS and Equinor Energy AS

Note 3 - Payroll and related cost

	2022	2021
Salaries	66 039 787	0
Other compensations	13 273 263	0
Total	79 313 049	0

Average number of man-labour years April to December 2022 was 24.

The employees were transferred from Equinor Russia AS to Equinor Russia Energy AS on 1.April 2022.

There was no remuneration to members of the board this year.

The company is not required to have a mandatory pension scheme as labour costs are related to employees abroad.



Equinor Russia Energy AS

Notes to the Financial Statements 2022

Note 4 - Property, plant and equipment

	IT Equipment	Cars	Office Equipment	Total
Cost 01.01.	0	0	0	0
Additions	8 604 799	1 001 062	683 438	10 289 299
Disposals	0	0	0	0
Cost 31.12.	8 604 799	1 001 062	683 438	10 289 299
Accumulated depreciation at 31.12	-1 124 795	- 84 968	-44 816	-1 254 579
Accumulated disposal losses at 31.12.	-7 480 004	0	-638 622	-8 118 626
Carrying amount at 31.12.	0	916 094	0	916 094
Disposals*	7 480 004	0	638 622	8 118 626
Depreciation	1 124 795	84 968	44 816	1 254 579
Depreciation method	Straight line	Straight line	Straight line	
Estimated useful life	2 - 5 years	3 years	5 years	

*The net book values of IT and office equipment are written off as these have been scrapped or donated in 2023 in connection with downsizing of the Moscow office.

Note 5 - Other operating expenses

Auditor's remuneration (excl. VAT)	2022	2021
Audit fee	35 681	21 000
Total	35 681	21 000

The operating expenses are mainly related to operation of the office in Moscow.

Other expenses also include scrapping of IT and Office Equipment with kr 8 118 626,- ref note 4 Property, plant and equipment.



Equinor Russia Energy AS

Notes to the Financial Statements 2022

Note 6 - Net financial items

	<u>2022</u>	<u>2021</u>
Foreign exchange net gain	17 496 796	-1 521
Interest income from group companies	456 799	51 091
Sum interest and other financial income	<u>456 799</u>	<u>51 091</u>
Interest expense to group companies	-10 777 556	0
Other financial expense	-166 424	-3 219
Sum interest and other financial expense	<u>-10 943 980</u>	<u>-3 219</u>
Net financial income	<u>7 009 615</u>	<u>46 351</u>



Equinor Russia Energy AS

Notes to the Financial Statements 2022

Note 7 - Income tax

	<u>2022</u>	<u>2021</u>
Tax rate, current tax	22 %	22 %
Tax rate, deferred tax	22 %	22 %
Income tax expense comprises:		
Current tax Norway	1 542 115	10 197
Deferred tax Norway	0	0
Total	1 542 115	10 197
Current tax		
Income/(loss) before tax	-116 634 494	-215 101
Permanent differences	123 644 109	261 451
Received group contribution	24 000 000	0
Submittet group contribution	0	-46 350
Tax base	31 009 614	0
Tax payable in the balance sheet:		
Current tax related to profit for the year	1 542 115	0
Tax effect on received group contribution	5 280 000	0
Total tax payable	6 822 115	0
Reconciliation of tax expense:		
Income before tax	-116 634 494	-215 101
Nominal tax rate: 22%/ 22%	-25 659 589	-47 322
Permanent differences	27 201 704	57 519
Total	1 542 115	10 197



Equinor Russia Energy AS

Notes to the Financial Statements 2022

Note 8 - Receivables

	2022	2021
Current receivables from group companies		
Internal bank*	13 375 533	50 235 368
Statholding AS - group contribution	24 000 000	0
Total	37 375 533	50 235 368
Other current receivables		
Other current receivables	9 819 614	0
Total	9 819 614	0

*The company is taking part in an internal cash pool arrangement with Equinor ASA.

Note 9 - Cash and cash equivalents

The company has a local bank account in Russia. The money cannot be taken out of Russia and is used to cover necessary expenses in Russia.

Note 10 - Equity

	Share capital	Additional paid-in capital	Retained earnings	Total equity
Total equity 01.01.	25 025 000	25 000 000	164 018	50 189 018
Net loss	0	0	-118 176 609	-118 176 609
Not registered capital contribution *	25 000	149 975 000	0	150 000 000
Received/(submitted) group contribution (after tax)	0	0	18 720 000	18 720 000
Transfer	0	-99 292 590	99 292 590	0
Total equity at 31.12.	25 050 000	75 682 409	0	100 732 409

*Capital increase was completed by a registration in Brønnøysund Register Center on 16.01.2023.

The capital increase was approved on extraordinary general assembly on 16.12.2022.



Equinor Russia Energy AS

Notes to the Financial Statements 2022

Note 11 - Share capital and shareholder information

The share capital as per 31. December 2022 consists of 25 000 shares with a value NOK 1 001 per share before the mentioned share capital increases in note 9.

All shares have the same voting rights.

Shareholder information

All shares are owned by Equinor Energy AS.

Note 12 - Liabilities

	2022	2021
Accounts payable		
Accounts payable to group companies	975 573	0
Total	975 573	0
Current liabilities to group companies		
Statholding AS - group contribution	0	46 350
Total	0	46 350
Other current liabilities		
Other current liabilities*	1 398 386	0
Total	1 398 386	0
Total current liabilities	2 373 959	46 350

*Other current liabilities relate to signed severance packages due to downsizing of the Moscow office