



## ÅRSREGNSKAPET FOR REGNSKAPSÅRET 2020 - GENERELL INFORMASJON

### Enheten

Organisasjonsnummer:	996 480 194
Organisasjonsform:	Aksjeselskap
Foretaksnavn:	SOLV AS
Forretningsadresse:	Vestre Svanholmen 4 4313 SANDNES

### Regnskapsår

Årsregnskapets periode:	01.01.2020 - 31.12.2020
-------------------------	-------------------------

### Konsern

Morselskap i konsern:	Ja
Konsernregnskap lagt ved:	Nei

### Regnskapsregler

Regler for små foretak benyttet:	Ja
Benyttet ved utarbeidelsen av årsregnskapet til selskapet:	Regnskapslovens alminnelige regler

### Årsregnskapet fastsatt av kompetent organ

Bekreftet av representant for selskapet:	Dag Magne Søyland
Dato for fastsettelse av årsregnskapet:	15.03.2021

### Grunnlag for avgivelse

År 2020: Årsregnskapet er elektronisk innlevert  
År 2019: Tall er hentet fra elektronisk innlevert årsregnskap fra 2020

*Det er ikke krav til at årsregnskapet m.v. som sendes til Regnskapsregisteret er undertegnet. Kontrollen på at dette er utført ligger hos revisor/enhetens øverste organ. Sikkerheten ivaretas ved at innsender har rolle/rettighet for innsending av årsregnskapet via Altinn, og ved at det bekreftes at årsregnskapet er fastsatt av kompetent organ.*

Brønnøysundregistrene, 13.04.2022



### Resultatregnskap

Beløp i: NOK	Note	2020	2019
<b>RESULTATREGNSKAP</b>			
<b>Inntekter</b>			
Salgsinntekt		32 799 944	28 742 367
Annen driftsinntekt		79 014	140
<b>Sum inntekter</b>		<b>32 878 958</b>	<b>28 742 507</b>
<b>Kostnader</b>			
Varekostnad		2 955 015	909 552
Lønnskostnad	2	23 670 883	23 628 606
Avskrivning av driftsmidler og immaterielle eiendeler	4	174 869	79 810
Annen driftskostnad	2	3 554 602	3 324 728
<b>Sum kostnader</b>		<b>30 355 370</b>	<b>27 942 697</b>
<b>Driftsresultat</b>		<b>2 523 588</b>	<b>799 810</b>
<b>Finansinntekter og finanskostnader</b>			
Inntekt på investering i datterselskap		437 441	476 707
Annen renteinntekt		1 146	3 170
Annen finansinntekt			110
<b>Sum finansinntekter</b>		<b>438 587</b>	<b>479 987</b>
Annen rentekostnad		35 639	19 880
Annen finanskostnad		116	
<b>Sum finanskostnader</b>		<b>35 754</b>	<b>19 880</b>
<b>Netto finans</b>		<b>402 832</b>	<b>460 107</b>
<b>Ordinært resultat før skattekostnad</b>		<b>2 926 420</b>	<b>1 259 917</b>
Skattekostnad på ordinært resultat	7	650 433	282 153
<b>Ordinært resultat etter skattekostnad</b>		<b>2 275 987</b>	<b>977 764</b>
<b>Årsresultat</b>		<b>2 275 987</b>	<b>977 764</b>
<b>Årsresultat etter minoritetsinteresser</b>		<b>2 275 987</b>	<b>977 764</b>
<b>Totalresultat</b>		<b>2 275 987</b>	<b>977 764</b>



## Resultatregnskap

<b>Beløp i: NOK</b>	<b>Note</b>	<b>2020</b>	<b>2019</b>
<b>Overføringer og disponeringer</b>			
Konsernbidrag	9	658 559	
Avsatt til annen egenkapital	9	1 617 428	977 764
<b>Sum overføringer og disponeringer</b>		<b>2 275 987</b>	<b>977 764</b>



## Balanse

Beløp i: NOK	Note	2020	2019
<b>BALANSE - EIENDELER</b>			
<b>Anleggsmidler</b>			
<b>Immaterielle eiendeler</b>			
Utsatt skattefordel	7	12 873	477 559
<b>Sum immaterielle eiendeler</b>		<b>12 873</b>	<b>477 559</b>
<b>Varige driftsmidler</b>			
Driftsløsøre, inventar o.a. utstyr	4	360 263	418 940
<b>Sum varige driftsmidler</b>		<b>360 263</b>	<b>418 940</b>
<b>Finansielle anleggsmidler</b>			
Investering i datterselskap	3	3 761 075	100 000
Lån til foretak i samme konsern	8	381 813	
Obligasjoner		19 000	
<b>Sum finansielle anleggsmidler</b>		<b>4 161 888</b>	<b>100 000</b>
<b>Sum anleggsmidler</b>		<b>4 535 024</b>	<b>996 499</b>
<b>Omløpsmidler</b>			
<b>Varer</b>			
<b>Fordringer</b>			
Kundefordringer	5, 8	5 617 668	3 592 453
Andre kortsiktige fordringer	8	475 068	505 665
Mottatt konsernbidrag	8	437 441	476 707
<b>Sum fordringer</b>		<b>6 530 177</b>	<b>4 574 825</b>
<b>Bankinnskudd, kontanter og lignende</b>			
Bankinnskudd, kontanter o.l.	6	1 176 901	2 908 458
<b>Sum bankinnskudd, kontanter og lignende</b>		<b>1 176 901</b>	<b>2 908 458</b>
<b>Sum omløpsmidler</b>		<b>7 707 078</b>	<b>7 483 283</b>
<b>SUM EIENDELER</b>		<b>12 242 101</b>	<b>8 479 782</b>



## Balanse

Beløp i: NOK	Note	2020	2019
<b>BALANSE - EGENKAPITAL OG GJELD</b>			
<b>Egenkapital</b>			
<b>Innskutt egenkapital</b>			
Aksjekapital	9, 10	302 723	302 723
Beholdning av egne aksjer	9	-39 618	-33 611
Overkurs	9	1 169 986	1 169 986
<b>Sum innskutt egenkapital</b>		<b>1 433 091</b>	<b>1 439 098</b>
<b>Opptjent egenkapital</b>			
Annen egenkapital	9	2 641 553	1 531 331
<b>Sum opptjent egenkapital</b>		<b>2 641 553</b>	<b>1 531 331</b>
<b>Sum egenkapital</b>		<b>4 074 644</b>	<b>2 970 430</b>
<b>Sum langsiktig gjeld</b>		<b>0</b>	<b>0</b>
<b>Kortsiktig gjeld</b>			
Gjeld til kredittinstitusjoner	5	1 383 229	
Leverandørgjeld		363 150	540 989
Betalbar skatt	7		
Skyldig offentlige avgifter		2 904 835	2 675 396
Annen kortsiktig gjeld	8	3 516 243	2 292 967
<b>Sum kortsiktig gjeld</b>		<b>8 167 457</b>	<b>5 509 352</b>
<b>Sum gjeld</b>		<b>8 167 457</b>	<b>5 509 352</b>
<b>SUM EGENKAPITAL OG GJELD</b>		<b>12 242 101</b>	<b>8 479 782</b>



## Brønnøysundregistrene

### ÅRSREGNSKAP FOR REGNSKAPSÅRET 2020 - GENERELL INFORMASJON

Journalnummer: 2021 240042

#### Enheten

Organisasjonsnummer: 996 480 194  
Organisasjonsform: Aksjeselskap  
Foretaksnavn: SOLV AS  
Forretningsadresse: Vestre Svanholmen 4  
4313 SANDNES

#### Regnskapsår

Årsregnskapets periode: 01.01.2020 - 31.12.2020

#### Konsern

Morselskap i konsern: Ja  
Konsernregnskap lagt ved: Nei

#### Regnskapsregler

Regler for små foretak benyttet: Ja  
Benyttet ved utarbeidelsen av  
årsregnskapet til selskapet: Regnskapslovens alminnelige regler

#### Årsregnskapet fastsatt av kompetent organ

Bekreftet av representant for selskapet: Dag Magne Søyland  
Dato for fastsettelse av årsregnskapet: 15.03.2021

#### Revisjon

Årsregnskapet er utarbeidet av ekstern  
autorisert regnskapsfører: Ja  
Ekstern autorisert regnskapsfører har i  
løpet av regnskapsåret bistått ved den  
løpende regnskapsføringen eller utført  
andre tjenester for selskapet enn å  
utarbeide årsregnskapet: Ja

#### Grunnlag for avgivelse

År 2020: Årsregnskap er elektronisk innlevert.  
År 2019: Tall er hentet fra elektronisk innlevert årsregnskap fra 2020.

*Det er ikke krav til at årsregnskapet m.v. som sendes til Regnskapsregisteret er undertegnet. Kontrollen på at dette er utført ligger hos revisor/enhetens øverste organ. Sikkerheten ivaretas ved at innsender har rolle/rettighet for innsending av årsregnskapet via Altinn, og ved at det bekreftes at årsregnskapet er fastsatt av kompetent organ.*

Brønnøysundregistrene, 25.05.2021

---

Brønnøysundregistrene  
Postadresse: Postboks 900, 8910 Brønnøysund  
Telefon: 75 00 75 00  
E-post: firmapost@brreg.no Internett: www.brreg.no  
Organisasjonsnummer: 974 760 673



Organisasjonsnr: 996 480 194  
SOLV AS

## RESULTATREGNSKAP

<b>Beløp i: NOK</b>	<b>Note</b>	<b>2020</b>	<b>2019</b>
<b>RESULTATREGNSKAP</b>			
<b>Inntekter</b>			
Salgsinntekt		32 799 944	28 742 367
Annen driftsinntekt		79 014	140
<b>Sum inntekter</b>		<b>32 878 958</b>	<b>28 742 507</b>
<b>Kostnader</b>			
Varekostnad		2 955 015	909 552
Lønnskostnad	2	23 670 883	23 628 606
Avskrivning av driftsmidler og immaterielle eiendeler	4	174 869	79 810
Annen driftskostnad	2	3 554 602	3 324 728
<b>Sum kostnader</b>		<b>30 355 370</b>	<b>27 942 697</b>
<b>Driftsresultat</b>		<b>2 523 588</b>	<b>799 810</b>
<b>Finansinntekter og finanskostnader</b>			
Inntekt på investering i datterselskap		437 441	476 707
Annen renteinntekt		1 146	3 170
Annen finansinntekt			110
<b>Sum finansinntekter</b>		<b>438 587</b>	<b>479 987</b>
Annen rentekostnad		35 639	19 880
Annen finanskostnad		116	
<b>Sum finanskostnader</b>		<b>35 754</b>	<b>19 880</b>
<b>Netto finans</b>		<b>402 832</b>	<b>460 107</b>
<b>Ordinært resultat før skattekostnad</b>			
Skattekostnad på ordinært resultat	7	650 433	282 153
<b>Ordinært resultat etter skattekostnad</b>		<b>2 275 987</b>	<b>977 764</b>
<b>Årsresultat</b>		<b>2 275 987</b>	<b>977 764</b>
<b>Årsresultat etter minoritetsinteresser</b>		<b>2 275 987</b>	<b>977 764</b>
<b>Totalresultat</b>		<b>2 275 987</b>	<b>977 764</b>
<b>Overføringer og disponeringer</b>			
Konsernbidrag	9	658 559	
Avsatt til annen egenkapital	9	1 617 428	977 764



Sum overføringer og  
disponeringer

2 275 987

977 764



Organisasjonsnr: 996 480 194  
SOLV AS

## BALANSE

Beløp i: NOK	Note	2020	2019
<b>BALANSE - EIENDELER</b>			
<b>Anleggsmidler</b>			
<b>Immaterielle eiendeler</b>			
Utsatt skattefordel	7	12 873	477 559
<b>Sum immaterielle eiendeler</b>		<b>12 873</b>	<b>477 559</b>
<b>Varige driftsmidler</b>			
Driftsløsøre, inventar o. a. utstyr			
	4	360 263	418 940
<b>Sum varige driftsmidler</b>		<b>360 263</b>	<b>418 940</b>
<b>Finansielle anleggsmidler</b>			
Investering i datterselskap			
	3	3 761 075	100 000
Lån til foretak i samme konsern			
	8	381 813	
Obligasjoner		19 000	
<b>Sum finansielle anleggsmidler</b>		<b>4 161 888</b>	<b>100 000</b>
<b>Sum anleggsmidler</b>		<b>4 535 024</b>	<b>996 499</b>
<b>Omløpsmidler</b>			
<b>Varer</b>			
<b>Fordringer</b>			
Kundefordringer			
	5, 8	5 617 668	3 592 453
Andre kortsiktige fordringer			
	8	475 068	505 665
Mottatt konsernbidrag	8	437 441	476 707
<b>Sum fordringer</b>		<b>6 530 177</b>	<b>4 574 825</b>
<b>Bankinnskudd, kontanter og lignende</b>			
Bankinnskudd, kontanter o. l.			
	6	1 176 901	2 908 458
<b>Sum bankinnskudd, kontanter og lignende</b>		<b>1 176 901</b>	<b>2 908 458</b>
<b>Sum omløpsmidler</b>		<b>7 707 078</b>	<b>7 483 283</b>
<b>SUM EIENDELER</b>		<b>12 242 101</b>	<b>8 479 782</b>
<b>BALANSE - EGENKAPITAL OG GJELD</b>			
<b>Egenkapital</b>			
<b>Innskutt egenkapital</b>			
Aksjekapital	9, 10	302 723	302 723



Beholdning av egne aksjer	9	-39 618	-33 611
Overkurs	9	1 169 986	1 169 986
<b>Sum innskutt egenkapital</b>		<b>1 433 091</b>	<b>1 439 098</b>
<b>Opptjent egenkapital</b>			
Annen egenkapital	9	2 641 553	1 531 331
<b>Sum opptjent egenkapital</b>		<b>2 641 553</b>	<b>1 531 331</b>
<b>Sum egenkapital</b>		<b>4 074 644</b>	<b>2 970 430</b>
<b>Sum langsiktig gjeld</b>		<b>0</b>	<b>0</b>
<b>Kortsiktig gjeld</b>			
Gjeld til			
kredittinstitusjoner	5	1 383 229	
Leverandørgjeld		363 150	540 989
Betalbar skatt	7		
Skyldig offentlige avgifter		2 904 835	2 675 396
Annen kortsiktig gjeld	8	3 516 243	2 292 967
<b>Sum kortsiktig gjeld</b>		<b>8 167 457</b>	<b>5 509 352</b>
<b>Sum gjeld</b>		<b>8 167 457</b>	<b>5 509 352</b>
<b>SUM EGENKAPITAL OG GJELD</b>		<b>12 242 101</b>	<b>8 479 782</b>



Organisasjonsnr: 996 480 194  
SOLV AS

NOTEOPPLYSNINGER - SELSKAP - alle poster oppgitt i hele tall

Note

Regnskapsprinsipper

Note

Antall aksjer og aksjeeiere

<u>Aksjeklasse</u>	<u>Ant. aksjer</u>	<u>Pålydende</u>	<u>Bokført verdi</u>
Ordinære aksjer	302723.00	1.00	302723.00

<u>Aksjeeiere - fritekst</u>	<u>Antall</u>	<u>Eierandel</u>	<u>Aksjeklasse</u>
Andre < 1 %	22224.00	7.34%	Ordinære aksjer
Solv AS	39603.00	13.08%	Ordinære aksjer
Balmins AS	82120.00	27.13%	Ordinære aksjer
Hedato AS	64527.00	21.32%	Ordinære aksjer
Revenge AS	48841.00	16.13%	Ordinære aksjer
Oak Holding AS	45408.00	15.00%	Ordinære aksjer

<u>Sum</u>	<u>Sum antall</u>	<u>Sum eierandel</u>
	302723.00	100.00%

Note

Ytelser til ledende personer

Er det gitt ytelser til ledende person: Nei

Ytelser til daglig leder

<u>Ytelser</u>	<u>Lønn</u>	<u>Pensj.forpl.</u>	<u>Andre godtgj.</u>
----------------	-------------	---------------------	----------------------

Note

Antall årsverk i regnskapsåret

Virksomheten har hatt følgende antall årsverk:

21.00

Note

Lån og sikkerhetsstillelse til ledende personer og aksjeeiere



Er det gitt lån eller sikkerhetsstillelse til ledende personer: Nei

**Note**

3

**Konsern, tilknyttet selskap og datterselskap**

**Tilknyttet selskap/datterselskap**

<u>Navn og adresse</u>	<u>Eierandel</u>	<u>Stemmeandel</u>	<u>Egenkapital</u>	<u>Resultat</u>
Solv Coneqt AS	100.00%	100.00%	100000.00	341204.00
Solv Oslo AS	100.00%	100.00%	-949649.00	-1702638.00
Solv Spire AS	68.00%	68.00%	2667605.00	-926700.00



BDO AS  
Luramyrveien 40  
Postboks 1107  
4391 Sandnes

## Uavhengig revisors beretning

Til generalforsamlingen i Solv AS

Uttalelse om revisjonen av årsregnskapet

### Konklusjon

Vi har revidert årsregnskapet til Solv AS.

Årsregnskapet består av:

- Balanse per 31.12. 2020
- Resultatregnskap for 2020
- Noter til årsregnskapet, herunder et sammendrag av viktige regnskapsprinsipper.

Etter vår mening:

Er årsregnskapet avgitt i samsvar med lov og forskrifter og gir et rettviseende bilde av selskapets finansielle stilling per 31.12. 2020 og av dets resultater for regnskapsåret avsluttet per denne datoen i samsvar med regnskapslovens regler og god regnskapsskikk i Norge.

### Grunnlag for konklusjonen

Vi har gjennomført revisjonen i samsvar med lov, forskrift og god revisjonsskikk i Norge, herunder de internasjonale revisjonsstandardene International Standards on Auditing (ISA-ene). Våre oppgaver og plikter i henhold til disse standardene er beskrevet i Revisors oppgaver og plikter ved revisjon av årsregnskapet. Vi er uavhengige av selskapet slik det kreves i lov og forskrift, og har overholdt våre øvrige etiske forpliktelser i samsvar med disse kravene. Etter vår oppfatning er innhentet revisjonsbevis tilstrekkelig og hensiktsmessig som grunnlag for vår konklusjon.

### Styret og daglig leders ansvar for årsregnskapet

Styret og daglig leder (ledelsen) er ansvarlig for å utarbeide årsregnskapet i samsvar med lov og forskrifter, herunder for at det gir et rettviseende bilde i samsvar med regnskapslovens regler og god regnskapsskikk i Norge. Ledelsen er også ansvarlig for slik internkontroll som den finner nødvendig for å kunne utarbeide et årsregnskap som ikke inneholder vesentlig feilinformasjon, verken som følge av misligheter eller utilsiktede feil.

Ved utarbeidelsen av årsregnskapet må ledelsen ta standpunkt til selskapets evne til fortsatt drift og opplyse om forhold av betydning for fortsatt drift. Forutsetningen om fortsatt drift skal legges til grunn for årsregnskapet så lenge det ikke er sannsynlig at virksomheten vil bli avvirket.

### Revisors oppgaver og plikter ved revisjonen av årsregnskapet

Vårt mål er å oppnå betryggende sikkerhet for at årsregnskapet som helhet ikke inneholder vesentlig feilinformasjon, verken som følge av misligheter eller utilsiktede feil, og å avgi en revisjonsberetning som inneholder vår konklusjon. Betryggende sikkerhet er en høy grad av sikkerhet, men ingen garanti for at en revisjon utført i samsvar med lov, forskrift og god revisjonsskikk i Norge, herunder ISA-ene, alltid vil avdekke vesentlig feilinformasjon som eksisterer. Feilinformasjon kan oppstå som følge av misligheter eller utilsiktede feil. Feilinformasjon blir vurdert som vesentlig dersom den enkeltvis eller samlet med rimelighet kan forventes å påvirke økonomiske beslutninger som brukerne foretar basert på årsregnskapet.



For videre beskrivelse av revisors oppgaver og plikter vises det til:  
<https://revisorforeningen.no/revisjonsberetninger>

#### Uttalelse om andre lovmessige krav

##### Konklusjon om registrering og dokumentasjon

Basert på vår revisjon av årsregnskapet som beskrevet ovenfor, og kontrollhandlinger vi har funnet nødvendig i henhold til internasjonal standard for attestasjonsoppdrag (ISAE) 3000 «Attestasjonsoppdrag som ikke er revisjon eller forenklet revisorkontroll av historisk finansiell informasjon», mener vi at ledelsen har oppfylt sin plikt til å sørge for ordentlig og oversiktlig registrering og dokumentasjon av selskapets regnskapsopplysninger i samsvar med lov og god bokføringsskikk i Norge.

BDO AS

Stig Fjelldahl  
statsautorisert revisor  
(elektronisk signert)

Penneo DokumentID: V6CIN6-F2KOK-ELTKW-JZE7J-NEK2K-P2C1D



# PENNEO

Signaturene i dette dokumentet er juridisk bindende. Dokument signert med "Penneo™ - sikker digital signatur".  
De signerende parter sin identitet er registrert, og er listet nedenfor.

"Med min signatur bekrefter jeg alle datoer og innholdet i dette dokument."

## Stig André Fjell Dahl

Partner

På vegne av: BDO AS

Serienummer: 9578-5997-4-4492

IP: 188.95.xxx.xxx

2021-04-22 05:11:50Z



Penneo DokumentID: V6CIN6-F2K0K-ELTKW-JZE7J-NEK2K-P2CTD

Dokumentet er signert digitalt, med **Penneo.com**. Alle digitale signatur-data i dokumentet er sikret og validert av den datamaskin-utregnede hash-verdien av det opprinnelige dokument. Dokumentet er låst og tids-stemplet med et sertifikat fra en betrodd tredjepart. All kryptografisk bevis er integrert i denne PDF, for fremtidig validering (hvis nødvendig).

### Hvordan bekrefter at dette dokumentet er originalen?

Dokumentet er beskyttet av ett Adobe CDS sertifikat. Når du åpner dokumentet i

Adobe Reader, skal du kunne se at dokumentet er sertifisert av **Penneo e-signature service <penneo@penneo.com>**. Dette garanterer at innholdet i dokumentet ikke har blitt endret.

Det er lett å kontrollere de kryptografiske beviser som er lokalisert inne i dokumentet, med Penneo validator - <https://penneo.com/validate>



Årsregnskap

2020

Solv AS

Org.nr.:996 480 194

**RESULTATREGNSKAP**

SOLV AS

<b>DRIFTSINNEKTER OG DRIFTSKOSTNADER</b>	<b>Note</b>	<b>2020</b>	<b>2019</b>
Salgsinntekt		32 799 944	28 742 367
Annen driftsinntekt		79 014	140
<b>Sum driftsinntekter</b>		<b>32 878 958</b>	<b>28 742 507</b>
Varekostnad		2 955 015	909 552
Lønnskostnad	2	23 670 883	23 628 606
Avskrivning av driftsmidler og immaterielle eiendeler	4	174 869	79 810
Annen driftskostnad	2	3 554 602	3 324 728
<b>Sum driftskostnader</b>		<b>30 355 370</b>	<b>27 942 697</b>
<b>Driftsresultat</b>		<b>2 523 588</b>	<b>799 810</b>
<b>FINANSINNEKTER OG FINANSKOSTNADER</b>			
Inntekt på investering i datterselskap		437 441	476 707
Annen renteinntekt		1 146	3 170
Annen finansinntekt		0	110
Annen rentekostnad		35 639	19 880
Annen finanskostnad		116	0
<b>Resultat av finansposter</b>		<b>402 832</b>	<b>460 107</b>
Ordinært resultat før skattekostnad		2 926 420	1 259 917
Skattekostnad på ordinært resultat	7	650 433	282 153
<b>Ordinært resultat</b>		<b>2 275 987</b>	<b>977 764</b>
<b>Årsresultat</b>		<b>2 275 987</b>	<b>977 764</b>
<b>OVERFØRINGER</b>			
Avsatt konsernbidrag	9	658 559	0
Avsatt til annen egenkapital	9	1 617 428	977 764
<b>Sum overføringer</b>		<b>2 275 987</b>	<b>977 764</b>

SOLV AS

SIDE 2






### BALANSE

#### SOLV AS

EIENDELER	Note	2020	2019
<strong>ANLEGGSMIDLER</strong>			
<strong>IMMATERIELLE EIENDELER</strong>			
Utsatt skattefordel	7	12 873	477 559
<strong>Sum immaterielle eiendeler</strong>		<strong>12 873</strong>	<strong>477 559</strong>
<strong>VARIGE DRIFTSMIDLER</strong>			
Driftsløsøre, inventar o.a. utstyr	4	360 263	418 940
<strong>Sum varige driftsmidler</strong>		<strong>360 263</strong>	<strong>418 940</strong>
<strong>FINANSIELLE ANLEGGSMIDLER</strong>			
Investeringer i datterselskap	3	3 761 075	100 000
Lån til foretak i samme konsern	8	381 813	0
Fordringer		19 000	0
<strong>Sum finansielle anleggsmidler</strong>		<strong>4 161 888</strong>	<strong>100 000</strong>
<strong>Sum anleggsmidler</strong>		<strong>4 535 024</strong>	<strong>996 499</strong>
<strong>OMLØPSMIDLER</strong>			
<strong>FORDRINGER</strong>			
Kundefordringer	6, 8	5 617 668	3 592 453
Andre kortsiktige fordringer	8	475 068	505 665
Mottatt konsernbidrag	8	437 441	476 707
<strong>Sum fordringer</strong>		<strong>6 530 177</strong>	<strong>4 574 825</strong>
Bankinnskudd, kontanter o.l.	5	1 176 901	2 908 458
<strong>Sum omløpsmidler</strong>		<strong>7 707 078</strong>	<strong>7 483 283</strong>
<strong>Sum eiendeler</strong>		<strong>12 242 101</strong>	<strong>8 479 782</strong>

**BALANSE****SOLV AS**

<b>EGENKAPITAL OG GJELD</b>	<b>Note</b>	<b>2020</b>	<b>2019</b>
<b>INNSKUTT EGENKAPITAL</b>			
Aksjekapital	9, 10	302 723	302 723
Egne aksjer	9	-39 618	-33 611
Overkurs	9	1 169 986	1 169 986
<b>Sum innskutt egenkapital</b>		<b>1 433 091</b>	<b>1 439 098</b>
<b>OPPTJENT EGENKAPITAL</b>			
Annen egenkapital	9	2 641 553	1 531 331
<b>Sum opptjent egenkapital</b>		<b>2 641 553</b>	<b>1 531 331</b>
<b>Sum egenkapital</b>		<b>4 074 644</b>	<b>2 970 430</b>
<b>GJELD</b>			
<b>KORTSIKTIG GJELD</b>			
Gjeld til kredittinstitusjoner	6	1 383 229	0
Leverandørgjeld		363 150	540 989
Skyldig offentlige avgifter		2 904 835	2 675 396
Annen kortsiktig gjeld	8	3 516 243	2 292 967
<b>Sum kortsiktig gjeld</b>		<b>8 167 457</b>	<b>5 509 352</b>
<b>Sum gjeld</b>		<b>8 167 457</b>	<b>5 509 352</b>
<b>Sum egenkapital og gjeld</b>		<b>12 242 101</b>	<b>8 479 782</b>

Stavanger, 15.03.2021  
Styret i Solv AS  
\_\_\_\_\_  
Odd Arne Kleveland  
styreleder  
\_\_\_\_\_  
Frode Hetland  
styremedlem  
\_\_\_\_\_  
Morten Nessler  
styremedlem/daglig leder  
\_\_\_\_\_  
Sveinung Djønnestuve  
styremedlem



## SOLV AS NOTER TIL ÅRSREGNSKAPET FOR 2020

---

### Note 1 Regnskapsprinsipper

Årsregnskapet er satt opp i samsvar med regnskapsloven. Det er utarbeidet etter norske regnskapsstandarder for små foretak.

#### DRIFTSINNTEKTER OG KOSTNADER

Inntektsføring skjer etter opptjeningsprinsippet som normalt vil være leveringstidspunktet for varer og tjenester. Kostnader medtas etter sammenstillingsprinsippet, dvs. at kostnader medtas i samme periode som tilhørende inntekter inntektsføres.

#### HOVEDREGEL FOR VURDERING OG KLASIFISERING AV EIENDELER OG GJELD

Eiendeler bestemt til varig eie eller bruk er klassifisert som anleggsmidler. Andre eiendeler er klassifisert som omløpsmidler. Fordringer som skal tilbakebetales innen et år er uansett klassifisert som omløpsmidler. Ved klassifisering av kortsiktig og langsiktig gjeld er analoge kriterier lagt til grunn.

Anleggsmidler vurderes til anskaffelseskost, men nedskrives til virkelig verdi når verdifallet forventes ikke å være forbigående. Anleggsmidler med begrenset økonomisk levetid avskrives planmessig. Langsiktig gjeld balanseføres til nominelt mottatt beløp på etableringstidspunktet.

Omløpsmidler vurderes til laveste av anskaffelseskost og virkelig verdi. Kortsiktig gjeld balanseføres til nominelt mottatt beløp på etableringstidspunktet.

Enkelte poster er vurdert etter andre regler. Postene det gjelder vil være blant de postene som omhandles nedenfor.

#### VARIGE DRIFTSMIDLER

Varige driftsmidler avskrives over forventet økonomisk levetid. Avskrivningene er som hovedregel fordelt lineært over antatt økonomisk levetid.

#### AKSJER OG ANDELER I TILKNYTTET SELSKAP OG DATTERSELSKAP

Investeringer i datterselskap og tilknyttet selskap er vurdert etter kostmetoden. Mottatt utbytte og andre overskuddsutdelinger fra selskapene inntektsføres som annen finansinntekt.

#### FORDRINGER

Kundefordringer og andre fordringer oppføres til pålydende etter fradrag for avsetning til forventet tap. Avsetning til tap gjøres på grunnlag av en individuell vurdering av de enkelte fordringene. I tillegg gjøres det for øvrige kundefordringer en uspesifisert avsetning for å dekke antatt tap.

#### SKATT

Skattekostnaden i resultatregnskapet omfatter både periodens betalbare skatt og endring i utsatt skatt. Utsatt skatt er beregnet med 22 % på grunnlag av de midlertidige forskjeller som eksisterer mellom regnskapsmessige og skattemessige verdier, samt ligningsmessig underskudd til fremføring ved utgangen av regnskapsåret. Skatteøkende og skattereduserende midlertidige forskjeller som reverserer eller kan reversere i samme periode er utlignet og nettoført. Utsatt skatt på merverdier i forbindelse med oppkjøp av datterselskap blir ikke utlignet.



## SOLV AS NOTER TIL ÅRSREGNSKAPET FOR 2020

### Note 2 Lønnskostnader, antall ansatte, godtgjørelser, lån til ansatte m.m.

Lønnskostnader	2020	2019
Lønninger	20 533 171	19 222 264
Arbeidsgiveravgift	2 853 388	2 880 576
Pensjonskostnader	498 632	567 213
Andre ytelser	-214 308	958 554
<b>Sum</b>	<b>23 670 883</b>	<b>23 628 606</b>

Gjennomsnittlig antall årsverk: 21 21,5

Ytelser til ledende personer	Lønn	Annen godtgjørelse
Daglig leder	1 500 000	26 484
Styret	0	0

### OBLIGATORISK TJENESTEPENSJON

Selskapet er pliktig til å ha tjenestepensjonsordning etter lov om obligatorisk tjenestepensjon. Selskapets pensjonsordninger tilfredsstiller kravene i denne lov.

### REVISOR

Kostnadsført revisjonshonorar for 2020 utgjør kr 95 770.  
I tillegg kommer honorar for andre tjenester med kr 34 125.  
Beløpet er eks. mva.

### Note 3 Investeringer i datterselskap

Selskap	Kontor	Eier- og stemmeandel	Resultat 2020	Egenkapital pr. 31.12	Bokført verdi pr. 31.12
Solv Coneqt AS	Sandnes	100%	341 204	100 000	100 000
Nord Insurtech AS	Sandnes				10 200
Solv Oslo AS	Oslo	100%	-1 702 638	-949 649	100 000
Solv Spire AS	Sandnes	68%	-926 700	2 667 605	3 550 875
<b>Sum</b>					<b>3 761 075</b>



### SOLV AS NOTER TIL ÅRSREGNSKAPET FOR 2020

---

#### Note 4 Varige driftsmidler

	Driftsløstørelse	Sum
Anskaffelseskost 01.01.	1 632 101	1 632 101
Årets tilgang	116 193	116 193
Årets avgang	0	0
Anskaffelseskost 31.12.	1 748 294	1 748 294
Akk.avskrivning 31.12.	-1 388 031	-1 388 031
<b>Balanseført pr 31.12.</b>	<b>360 263</b>	<b>360 263</b>
Årets avskrivninger	174 869	174 869
Avskrivningsplan	Lineær	
Avskrivningssats	2-10 år	

#### Note 5 Bankinnskudd

	2020	2019
Bundne skattetrekkmidler utgjør	1 042 534	967 923
<b>Gjeld som er sikret ved pant o.l</b>	<b>2020</b>	<b>2019</b>
Kassekreditt	1 383 229	0
<b>Sum</b>	<b>1 383 229</b>	<b>0</b>
<b>Balanseført verdi av eiendeler pantsatt for egen gjeld</b>	<b>2020</b>	<b>2019</b>
Kundefordringer/opptjent ikke fakturert inntekt	5 469 768	0
<b>Sum</b>	<b>5 469 768</b>	<b>0</b>



## SOLV AS NOTER TIL ÅRSREGNSKAPET FOR 2020

### Note 7 Skatt

<b>Årets skattekostnad</b>	<b>2020</b>	<b>2019</b>
Resultatført skatt på ordinært resultat:		
Betalbar skatt	185 747	0
Endring i utsatt skattefordel	464 686	282 153
<b>Skattekostnad ordinært resultat</b>	<b>650 433</b>	<b>282 153</b>
Skattepliktig inntekt:		
Ordinært resultat før skatt	2 926 420	1 259 917
Permanente forskjeller	30 096	22 596
Endring i midlertidige forskjeller	10 772	-100 973
Avgitt konsernbidrag	-844 306	0
Anvendelse av fremførbart underskudd	-2 122 983	-1 181 541
<b>Skattepliktig inntekt</b>	<b>0</b>	<b>0</b>
Betalbar skatt i balansen:		
Betalbar skatt på årets resultat	89 510	-104 876
Betalbar skatt på avgitt konsernbidrag	-185 747	0
Betalbar skatt på mottatt konsernbidrag	96 237	104 876
<b>Sum betalbar skatt i balansen</b>	<b>0</b>	<b>0</b>

Skatteeffekten av midlertidige forskjeller som har gitt opphav til utsatt skatt og utsatte skattefordeler, spesifisert på typer av midlertidige forskjeller

	<b>2020</b>	<b>2019</b>	<b>Endring</b>
Varige driftsmidler	-58 512	-47 740	10 772
<b>Sum</b>	<b>-58 512</b>	<b>-47 740</b>	<b>10 772</b>
Akkumulert fremførbart underskudd	0	-2 122 983	-2 122 983
<b>Grunnlag for utsatt skattefordel</b>	<b>-58 512</b>	<b>-2 170 723</b>	<b>-2 112 211</b>
<b>Utsatt skattefordel (22 %)</b>	<b>-12 873</b>	<b>-477 559</b>	<b>-464 686</b>



## SOLV AS NOTER TIL ÅRSREGNSKAPET FOR 2020

### Note 8 Mellomværende med selskap i samme konsern

<b>Fordringer</b>	<b>2020</b>	<b>2019</b>
Lån til Solv Oslo AS	381 813	0
Kortsiktig lån til Solv Oslo AS	147 900	
Konsernbidrag fra Solv Coneqt AS	437 441	476 707
Kundefordringer -Solv Oslo AS	48 437	0
Kundefordringer -Solv Spire AS	809 750	0
<b>Sum</b>	<b>1 825 341</b>	<b>476 707</b>

<b>Gjeld</b>	<b>2020</b>	<b>2019</b>
Konsernbidrag til Solv Spire AS	844 306	0
<b>Sum</b>	<b>844 306</b>	<b>0</b>

### Note 9 Egenkapital

	<b>Aksjekapital</b>	<b>Egne aksjer</b>	<b>Overkurs</b>	<b>Annen egenkapital</b>	<b>Sum egenkapital</b>
Pr. 01.01.2020	302 723	-33 611	1 169 986	1 531 331	2 970 430
Kjøp av egne aksjer		-6 007		-507 206	-513 213
Avsatt konsernbidrag				-658 559	-658 559
Årets resultat				2 275 987	2 275 987
<b>Pr. 31.12.2020</b>	<b>302 723</b>	<b>-39 618</b>	<b>1 169 986</b>	<b>2 641 553</b>	<b>4 074 644</b>

### Note 10 Aksjonærer

#### AKSJEKAPITALEN I SOLV AS PR. 31.12 BESTÅR AV:

	<b>Antall</b>	<b>Pålydende</b>	<b>Bokført</b>
Ordinære aksjer	302 723	1,0	302 723
<b>Sum</b>	<b>302 723</b>		<b>302 723</b>

#### EIERSTRUKTUR

De største aksjonærene i % pr. 31.12 var:

	<b>Ordinære</b>	<b>Eierandel</b>	<b>Stemmeandel</b>
Balmins AS	82 120	27,1	31,2
Hedato AS	64 527	21,3	24,5
Revenge AS	48 841	16,1	18,6
Oak Holding AS	45 408	15,0	17,3
Solv AS	39 603	13,1	
Andre < 1 %	22 224	7,3	8,4
<b>Totalt antall aksjer</b>	<b>302 723</b>	<b>100,0</b>	<b>100,0</b>