



ÅRSREGNSKAPET FOR REGNSKAPSÅRET 2024 - GENERELL INFORMASJON

Enheten

Organisasjonsnummer:	913 901 681
Organisasjonsform:	Aksjeselskap
Foretaksnavn:	GMC GROUP AS
Forretningsadresse:	Byfjordparken 15 4007 STAVANGER

Regnskapsår

Årsregnskapets periode:	01.01.2024 - 31.12.2024
-------------------------	-------------------------

Konsern

Morselskap i konsern:	Ja
Konsernregnskap lagt ved:	Nei

Regnskapsregler

Regler for små foretak benyttet:	Nei
Benyttet ved utarbeidelsen av årsregnskapet til selskapet:	Regnskapslovens alminnelige regler

Årsregnskapet fastsatt av kompetent organ

Bekreftet av representant for selskapet:	Gunnar Magne Christensen jr
Dato for fastsettelse av årsregnskapet:	13.06.2025

Grunnlag for avgivelse

År 2024: Årsregnskapet er elektronisk innlevert
År 2023: Tall er hentet fra elektronisk innlevert årsregnskap fra 2024

Det er ikke krav til at årsregnskapet m.v. som sendes til Regnskapsregisteret er undertegnet. Kontrollen på at dette er utført ligger hos revisor/enhetens øverste organ. Sikkerheten ivaretas ved at innsender har rolle/rettighet for innsending av årsregnskapet via Altinn, og ved at det bekreftes at årsregnskapet er fastsatt av kompetent organ.

Brønnøysundregistrene, 03.07.2025



Resultatregnskap

Beløp i: NOK	Note	2024	2023
RESULTATREGNSKAP			
Inntekter			
Salg varer og tjenester	2, 3	1 891 382	2 406 403
Andre inntekter			626
Sum inntekter		1 891 382	2 407 029
Kostnader			
Innkjøp varer og tjenester		38 955	39 820
Lønn og sosiale kostnader	4	2 844 387	2 595 435
Andre drifts- og adm.kostnader	3, 4	747 906	961 408
Sum kostnader		3 631 248	3 596 663
Driftsresultat		-1 739 866	-1 189 635
Finansinntekter og finanskostnader			
Inntekt på investering i aksjer	5		
Inntekt på investering i datterselskap		20 000 000	
Renteinntekt fra foretak i samme konsern	3		530 390
Annen renteinntekt		486 183	164 482
Annen finansinntekt		2 121 321	898 758
Verdiendring markedsbaserte omløpsmidler	6	1 135 953	5 103 898
Sum finansinntekter		23 743 457	6 697 528
Annen rentekostnad		658	351
Annen finanskostnad		517 355	883 911
Sum finanskostnader		518 013	884 262
Netto finans		23 225 445	5 813 266
Resultat før skattekostnad		21 485 579	4 623 631
Skattekostnad på resultat	7	-205 805	105 814
Årsresultat		21 691 384	4 517 817
Årsresultat etter minoritetsinteresser		21 691 384	4 517 817



Resultatregnskap

Beløp i: NOK	Note	2024	2023
Totalresultat		21 691 384	4 517 817
Overføringer og disponeringer			
Tilleggsutbytte		20 000 000	20 000 000
Overført fra annen innskutt egenkapital		-20 000 000	-20 000 000
Avsatt til annen egenkapital		21 691 384	4 517 817
Sum overføringer og disponeringer	8	21 691 384	4 517 817



Balanse

Beløp i: NOK	Note	2024	2023
BALANSE - EIENDELER			
Anleggsmidler			
Immaterielle eiendeler			
Utsatt skattefordel	7	75 050	195 256
Sum immaterielle eiendeler		75 050	195 256
Finansielle anleggsmidler			
Investering i datterselskap	5	218 986 786	218 986 786
Sum finansielle anleggsmidler		218 986 786	218 986 786
Sum anleggsmidler		219 061 836	219 182 042
Omløpsmidler			
Varer			
Fordringer			
Andre kortsiktige fordringer		197 638	46 572
Konsernfordringer	3	6 735 273	4 643 544
Sum fordringer		6 932 911	4 690 116
Investeringer			
Markedsbaserte aksjer	6	46 459 989	44 656 530
Sum investeringer		46 459 989	44 656 530
Bankinnskudd, kontanter og lignende			
Bankinnskudd, kontanter o.l.	9	5 580 256	4 151 672
Sum bankinnskudd, kontanter og lignende		5 580 256	4 151 672
Sum omløpsmidler		58 973 156	53 498 318
SUM EIENDELER		278 034 992	272 680 360

BALANSE - EGENKAPITAL OG GJELD

Egenkapital



Balanse

Beløp i: NOK	Note	2024	2023
Innskutt egenkapital			
Aksjekapital	10	21 226 800	21 226 800
Overkurs		264 310	264 310
Annen innskutt egenkapital		21 361 266	41 361 266
Sum innskutt egenkapital		42 852 376	62 852 376
Opptjent egenkapital			
Annen egenkapital		227 878 456	206 187 073
Sum opptjent egenkapital		227 878 456	206 187 073
Sum egenkapital	8	270 730 832	269 039 449
Gjeld			
Langsiktig gjeld			
Utsatt skatt	7		
Annen langsiktig gjeld			
Sum langsiktig gjeld		0	0
Kortsiktig gjeld			
Leverandørgjeld		342 702	199 399
Betalbar skatt	7		
Skyldig offentlige avgifter		172 966	346 106
Kortsiktig konserngjeld	3	6 352 262	2 622 854
Annen kortsiktig gjeld		436 230	472 552
Sum kortsiktig gjeld		7 304 160	3 640 912
Sum gjeld		7 304 160	3 640 912
SUM EGENKAPITAL OG GJELD		278 034 992	272 680 360



Til generalforsamlingen i GMC Group AS

Uavhengig revisors beretning

Konklusjon

Vi har revidert årsregnskapet for GMC Group AS som består av balanse per 31. desember 2024, resultatregnskap og kontantstrømoppstilling for regnskapsåret avsluttet per denne datoen og noter til årsregnskapet, herunder et sammendrag av viktige regnskapsprinsipper.

Etter vår mening oppfyller årsregnskapet gjeldende lovkrav, og gir årsregnskapet et rettviseende bilde av selskapets finansielle stilling per 31. desember 2024, og av dets resultater og kontantstrømmer for regnskapsåret avsluttet per denne datoen i samsvar med regnskapslovens regler og god regnskapsskikk i Norge.

Grunnlag for konklusjonen

Vi har gjennomført revisjonen i samsvar med International Standards on Auditing (ISA-ene). Våre oppgaver og plikter i henhold til disse standardene er beskrevet nedenfor under *Revisors oppgaver og plikter ved revisjonen av årsregnskapet*. Vi er uavhengige av selskapet i samsvar med kravene i relevante lover og forskrifter i Norge og International Code of Ethics for Professional Accountants (inkludert internasjonale uavhengighetsstandarder) utstedt av International Ethics Standards Board for Accountants (IESBA-reglene), og vi har overholdt våre øvrige etiske forpliktelser i samsvar med disse kravene. Innhentet revisjonsbevis er etter vår vurdering tilstrekkelig og hensiktsmessig som grunnlag for vår konklusjon.

Øvrig informasjon

Styret og daglig leder (ledelsen) er ansvarlige for informasjonen i årsberetningen. Øvrig informasjon omfatter informasjon i årsrapporten bortsett fra årsregnskapet og den tilhørende revisjonsberetningen. Vår konklusjon om årsregnskapet ovenfor dekker ikke informasjonen i årsberetningen.

I forbindelse med revisjonen av årsregnskapet er det vår oppgave å lese årsberetningen. Formålet er å vurdere hvorvidt det foreligger vesentlig inkonsistens mellom årsberetningen og årsregnskapet og den kunnskap vi har opparbeidet oss under revisjonen av årsregnskapet, eller hvorvidt informasjon i årsberetningen ellers fremstår som vesentlig feil. Vi har plikt til å rapportere dersom årsberetningen fremstår som vesentlig feil. Vi har ingenting å rapportere i så henseende.

Basert på kunnskapen vi har opparbeidet oss i revisjonen, mener vi at årsberetningen

- er konsistent med årsregnskapet og
- inneholder de opplysninger som skal gis i henhold til gjeldende lovkrav.

Ledelsens ansvar for årsregnskapet

Ledelsen er ansvarlig for å utarbeide årsregnskapet og for at det gir et rettviseende bilde i samsvar med regnskapslovens regler og god regnskapsskikk i Norge. Ledelsen er også ansvarlig for slik internkontroll som den finner nødvendig for å kunne utarbeide et årsregnskap som ikke inneholder vesentlig feilinformasjon, verken som følge av misligheter eller utilsiktede feil.

Ved utarbeidelsen av årsregnskapet må ledelsen ta standpunkt til selskapets evne til fortsatt drift og opplyse om forhold av betydning for fortsatt drift. Forutsetningen om fortsatt drift skal legges til grunn for årsregnskapet så lenge det ikke er sannsynlig at virksomheten vil bli avvirket.

Revisors oppgaver og plikter ved revisjonen av årsregnskapet

Vårt mål er å oppnå betryggende sikkerhet for at årsregnskapet som helhet ikke inneholder vesentlig feilinformasjon, verken som følge av misligheter eller utilsiktede feil, og å avgi en revisjonsberetning som inneholder vår konklusjon. Betryggende sikkerhet er en høy grad av sikkerhet, men ingen garanti for at en

PricewaterhouseCoopers AS, Kanalsletta 8, Postboks 8017, NO-4068 Stavanger

T: 02316, org. no.: 987 009 713 MVA, www.pwc.no

Statsautoriserte revisorer, medlemmer av Den norske Revisorforening og autorisert regnskapsførerselskap



revisjon utført i samsvar med ISA-ene, alltid vil avdekke vesentlig feilinformasjon. Feilinformasjon kan oppstå som følge av misligheter eller utilsiktede feil. Feilinformasjon er å anse som vesentlig dersom den enkeltvis eller samlet med rimelighet kan forventes å påvirke de økonomiske beslutningene som brukerne foretar på grunnlag av årsregnskapet. For videre beskrivelse av revisors oppgaver og plikter vises det til: <https://revisorforeningen.no/revisjonsberetninger>

Stavanger, 13. juni 2025
PricewaterhouseCoopers AS

Rune Fuglevik
Statsautorisert revisor



ÅRSBERETNING 2024

GMC GROUP AS

GMC Group AS har som formål å eie og investere i eiendom, aksjer, andre finansaktiva og andre selskaper og virksomheter, samt deltakelse av enhver art i andre virksomheter og hva dermed står i forbindelse.

Selskapet er lokalisert i Stavanger.

Årsoppgjøret gir etter styrets oppfatning en rettvise oversikt over resultatutvikling og økonomisk stilling per 31.12.2024.

Selskapets datterselskaper er påvirket av den generelle utviklingen i eiendomsmarkedet i regionen og av utviklingen i oljeservicebransjen. Eiendomskonsernet har i 2024 hatt ordinær drift i tillegg til at siste boligblokk i 1. byggetrinn i Byfjordparken nå er igangsatt. Industrikonsernet opplever økt forespørselsmengde, stigende ordresreserve, økt aktivitet og bedre inntjening selv om marginene innenfor enkelte forretningsområder er presset.

Eiendomsmarkedet preges fortsatt av usikkerhet. Dette kan påvirke oppstart av framtidige prosjekter. Industrikonsernet har økt etterspørsel på sine produkter og tjenester, slik at utsiktene fremover er positive. Dette gir grunnlag for nøktern optimisme for 2025. Styret er forberedt på fortsatt varierende aktivitet, med stor konkurranse om oppdragene og press på marginer og resultatoppnåelse. Fokus på rasjonalisering, effektivisering og kostnadsoptimalisering inngår som en del av den daglige driften av selskapene og konsernet.

Selskapets årsresultat for 2024 ble 21,7 mill. kroner, mot 4,5 mill. kroner i 2023. Egenkapitalen var ved utgangen av året 270,7 mill. kroner, som gir en egenkapitalandel på 97,4%

Selskapet anses solid og fortsatt drift forutsetningen er lagt til grunn ved utarbeidelsen av regnskapet. Den finansielle stillingen i selskapet er god, og investeringene i datterselskaper er finansiert med egenkapital. Konsernets samlede finansielle stilling er også tilfredsstillende.

Selskapets kreditt- og likviditetsrisiko anses begrenset.

Det vil alltid hefte usikkerhet til verdiutviklingen i markedsbaserte verdipapirer. Gjennom sine investeringer i slike verdipapirer er selskapet eksponert for finansiell markedsrisiko. Denne usikkerheten vurderes håndterbar og rutiner og mekanismer er iverksatt for å begrense denne risikoen til et akseptabelt nivå.

Selskapet har 1 ansatt. Selskapet har ikke hatt syke- eller skadefravær i 2024. Arbeidsmiljøet er godt.

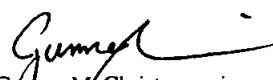
Konsernet har tegnet styreforsikring. Forsikringen omfatter styret, daglig leder og medlemmer av ledelsen. Forsikringsselskapet dekker sikredes ansvar for formueskade som skyldes krav fremsatt mot sikrede i forsikringsperioden som følge av en påstått ansvarsbetingende handling eller unnlatelse.


Selskapets styre består av menn. Selskapet og konsernet har en policy som fremmer likestilling mellom kjønnene og som forebygger diskriminering, samt tilrettelegging for personer med nedsatt funksjonsevne. Konsernet er videre omfattet av Åpenhetsloven. Konsernets redegjørelse i henhold til Åpenhetsloven er publisert på www.gmc.no.

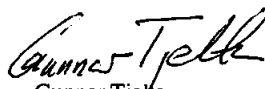
Virksomhetens bransje medfører verken forurensning eller utslipp som kan være til skade for det ytre miljø.

Det har ikke vært gjennomført forsknings- og utviklingsaktiviteter i selskapet i 2024.

Stavanger den 13. juni 2025


Gunnar M. Christensen jr.
Styrets leder og daglig leder


Gunnar M. Christensen sr.
Styremedlem


Gunnar Tjele
Styremedlem



GMC GROUP AS

RESULTATREGNSKAP PR. 31.12.

	Note	2024	2023
Driftsinntekter			
Salg varer og tjenester	2, 3	1 891 382	2 406 403
Andre inntekter		0	626
Sum driftsinntekter		1 891 382	2 407 029
Driftskostnader			
Innkjøp varer og tjenester		38 955	39 820
Lønn og sosiale kostnader	4	2 844 387	2 595 435
Andre drifts- og adm.kostnader	3, 4	747 906	961 408
Sum driftskostnader		3 631 248	3 596 663
Driftsresultat		-1 739 866	-1 189 635
Finansinntekter og finanskostnader			
Inntekt på investering i datterselskap		20 000 000	0
Renteinntekt		486 183	164 482
Renteinntekt fra foretak i samme konsern	3	0	530 390
Annen finansinntekt		2 121 321	898 758
Verdiendring markedsbaserte omløpsmidler	6	1 135 953	5 103 898
Annen rentekostnad		-658	-351
Annen finanskostnad		-517 355	-883 911
Resultat av finansposter		23 225 445	5 813 266
Ordinært resultat før skattekostnad		21 485 579	4 623 631
Skattekostnad på resultat	7	-205 805	105 814
Årsresultat		21 691 384	4 517 817
Opplysninger om:			
Tilleggsutbytte		20 000 000	20 000 000
Avsatt til annen egenkapital		21 691 384	4 517 817
Overført fra annen innskutt egenkapital		-20 000 000	-20 000 000
Sum	8	21 691 384	4 517 817



GMC GROUP AS

BALANSE PR. 31.12

EIENDELER	Note	2024	2023
ANLEGGSMIDLER			
Immaterielle eiendeler			
Utsatt skattefordel	7	75 050	195 256
Sum immaterielle eiendeler		75 050	195 256
Finansielle anleggsmidler			
Investeringer i datterselskap	5	218 986 786	218 986 786
Sum finansielle anleggsmidler		218 986 786	218 986 786
Sum anleggsmidler		219 061 836	219 182 042
OMLØPSMIDLER			
Fordringer			
Fordring på konsernselskap	3	6 735 273	4 643 544
Andre kortsiktige fordringer		197 638	46 572
Sum fordringer		6 932 911	4 690 116
Investeringer			
Markedsbaserte verdipapirer	6	46 459 989	44 656 530
Sum investeringer		46 459 989	44 656 530
Bankinnskudd, kontanter o.l.	9	5 580 256	4 151 672
Sum omløpsmidler		58 973 156	53 498 318
Sum eiendeler		278 034 992	272 680 360



GMC GROUP AS

BALANSE PR. 31.12

EGENKAPITAL OG GJELD

Note

2024

2023

EGENKAPITAL

Innskutt egenkapital

Aksjekapital

10

21 226 800

21 226 800

Overkurs

264 310

264 310

Annen innskutt egenkapital

21 361 266

41 361 266

Sum innskutt egenkapital

42 852 376

62 852 376

Opptjent egenkapital

Annen egenkapital

227 878 456

206 187 073

Sum opptjent egenkapital

227 878 456

206 187 073

Sum egenkapital

8

270 730 832

269 039 449

GJELD

Kortsiktig gjeld

Leverandørgjeld

342 702

199 399

Gjeld til konsernselskap

3

6 352 262

2 622 854

Skyldig offentlige avgifter

172 966

346 106

Annen kortsiktig gjeld

436 230

472 552

Sum kortsiktig gjeld

7 304 160

3 640 912

Sum gjeld

7 304 160


3 640 912

Sum egenkapital og gjeld

278 034 992

272 680 360

Stavanger, 13.06.2025


Gunnar Magne Christensen jr
Styreleder/daglig leder


Gunnar Magne Christensen sr
Styremedlem


Gunnar Tjelto
Styremedlem



GMC GROUP AS

KONTANTSTRØMOPPSTILLING

	2024	2023
Kontantstrømmer fra operasjonelle aktiviteter		
Resultat før skattekostnad	21 485 579	4 623 631
Inntektsført utbytte fra datterselskap	-20 000 000	0
Inntektført utbytte	-106 641	0
Gevinst/tap markedsbaserte verdipapirer	-1 497 705	256 786
Endring verdi på markedsbaserte verdipapirer	-1 135 953	-5 103 898
Endring i leverandørgjeld	143 303	-183 456
Endring i skyldig offentlige avgifter	-173 140	-82 892
Endring i annen kortsiktig gjeld	-36 322	42 012
Endring i andre kortsiktige fordringer	-151 066	58
Netto kontantstrøm fra operasjonelle aktiviteter	-1 471 945	-447 759
Kontantstrømmer fra investeringsaktiviteter		
Innbetaling utbytte/konsernbidrag fra datterselskap	24 273 804	0
Innbetalinger utbytte	106 641	10 000 000
Utbetaling av konsernbidrag til datterselskap	-2 622 854	0
Inn/utbetaling ved salg/kjøp av markedsbaserte verdipapirer	830 199	7 265 249
Andre endringer i konsernmellomværende	312 739	913 905
Netto kontantstrøm fra investeringsaktiviteter	22 900 529	18 179 154
Kontantstrømmer fra finansieringsaktiviteter		
Utbetaling av utbytte	-20 000 000	-20 000 000
Netto kontantstrøm fra finansieringsaktiviteter	-20 000 000	-20 000 000
Netto endring i kontanter og kontantekvivalenter	1 428 584	-2 268 605
Beholdning av kontanter og kontantekvivalenter ved periodens begynnelse	4 151 672	6 420 277
Beholdning av kontanter og kontantekvivalenter ved periodens slutt	5 580 256	4 151 672



GMC Group AS - Noter til årsregnskapet for 2024

Note 1 Regnskapsprinsipper

Årsregnskapet er satt opp i samsvar med gjeldende regnskapslov og god regnskapsskikk.

Inntektsføring

Inntektsføring av leieinntekter og andre tjenester skjer på opptjeningstidspunktet.

Hovedregel for vurdering og klassifisering av eiendeler og gjeld

Eiendeler bestemt til varig eie eller bruk er klassifisert som anleggsmidler. Andre eiendeler er klassifisert som omløpsmidler. Fordringer som skal tilbakebetales innen ett år er uansett klassifisert som omløpsmidler. Ved klassifisering av gjeld er analoge kriterier lagt til grunn.

Anleggsmidler vurderes til anskaffelseskost, men nedskrives til virkelig verdi når denne verdi er lavere enn bokført verdi. Nedskrivningen blir reversert dersom grunnlaget for denne ikke lenger er tilstede. Anleggsmidler med begrenset økonomisk levetid avskrives planmessig. Langsiktig gjeld balanseføres til nominelt mottatt beløp på etableringstidspunktet.

Omløpsmidler vurderes til laveste av anskaffelseskost og virkelig verdi. Kortsiktig gjeld balanseføres til nominelt beløp på etableringstidspunktet.

Enkelte poster er i samsvar med regnskapsloven vurdert etter spesielle vurderingsregler. Det redegjøres nærmere for disse nedenfor.

Varige driftsmidler

Varige driftsmidler balanseføres og avskrives lineært over driftsmidlenes forventede levetid. Vedlikehold av driftsmidler kostnadsføres løpende. Påkostninger eller forbedringer tillegges driftsmidlets kostpris og avskrives i takt med driftsmidlet. Skillet mellom vedlikehold og påkostning/forbedring regnes i forhold til driftsmidlets stand ved kjøp av driftsmidlet.

Datterselskap og tilknyttet selskap

Datterselskap og tilknyttede selskaper vurderes etter kostmetoden i selskapsregnskapet. Investeringen er vurdert til anskaffelseskost for aksjene med mindre nedskrivning har vært nødvendig. Det er foretatt nedskrivning til virkelig verdi når verdifall skyldes årsaker som ikke kan forventes å være forbigående og det må anses nødvendig etter god regnskapsskikk. Nedskrivninger er reversert når grunnlaget for nedskrivning ikke lenger er til stede.

Utbytte, konsernbidrag og andre utdelinger fra datterselskap er inntektsført samme år som det er avsatt i givers regnskap. Overstiger utbytte / konsernbidraget andelen av opptjent resultat etter anskaffelsestidspunktet, representerer den overskytende del tilbakebetaling av investert kapital, og utdelingene er fratrukket investeringens verdi i balansen til morselskapet.

Kortsiktige plasseringer

Kortsiktige plasseringer (aksjer og andeler vurdert som omløpsmidler) vurderes til laveste av anskaffelseskost og virkelig verdi på balansedagen. Mottatt utbytte og andre utdelinger fra selskapene inntektsføres som annen finansinntekt.

Pensjoner

Foretaket har pensjonsordning som omfatter alle ansatte og oppfyller kravene etter lov om obligatorisk tjenestepensjon. Ved innskuddsplanen betaler selskapet innskudd til et forsikringselskap. Selskapet har ingen ytterligere betalingsforpliktelse etter at innskuddene er betalt. Innskuddene regnskapsføres som lønnskostnad. Eventuelle forskuddsbetalte innskudd balanseføres som eiendel (pensjonsmidler) i den grad innskuddet kan refunderes eller redusere framtidige innbetalinger.

Skatt



GMC Group AS - Noter til årsregnskapet for 2024

Skattekostnaden i resultatregnskapet omfatter både periodens betalbare skatt og endring i utsatt skatt. Utsatt skatt beregnes med 22 % på grunnlag av de midlertidige forskjeller som eksisterer mellom regnskapsmessige og skattemessige verdier, samt eventuelt ligningsmessig underskudd til fremføring ved utgangen av regnskapsåret. Skatteøkende og skattereduserende midlertidige forskjeller som reverserer eller kan reversere i samme periode er utlignet.

Skatt knyttet til egenkapitaltransaksjoner, for eksempel konsernbidrag, føres mot egenkapitalen. Skattekostnaden består av betalbar skatt (skatt på årets skattepliktige inntekt) og endring i netto utsatt skatt.

Kontantstrømoppstilling

Selskapet anvender den indirekte metode ved utarbeidelse av kontantstrømoppstilling.

Konserntilhørighet

Morselskapet GMC Kapital AS har forretningskontor i Byfjordparken 15, 4007 Stavanger, hvor en kan få utlevert konsernregnskap der selskapet inngår.



GMC Group AS - Noter til årsregnskapet for 2024

Note 2 Driftsinntekter

Alle salgsinntekter er relatert til administrasjonstjenester ytt til konsernet i Norge.

Note 3 Konsernmellomværende og transaksjoner mellom konsernselskaper

Mellomværende med selskaper i samme konsern og tilhørende renter er spesifisert på egne linjer i årsregnskapet. Alle salgsinntekter og kundefordringer er konserninterne og dreier seg om administrasjonstjenester ytt til konsernet. Av selskapets andre drifts- og adm.kostnader er kr 70 848 relatert til regnskapstjenester kjøpt av konsernselskap i 2024, mot kr 67 476 i 2023.

Note 4 Lønnskostnader, antall ansatte, godtgjørelser, lån til ansatte mm.

Det er ikke gitt lån/sikkerhetsstillelse til daglig leder, styrets leder eller andre nærstående parter.

Lønnskostnader	2024	2023
Lønninger	2 272 419	2 127 815
Arbeidsgiveravgift	405 230	388 410
Pensjonskostnader	84 078	72 193
Andre lønnsrelaterte ytelser	82 660	7 017
Sum	2 844 387	2 595 435

Sysselsatte årsverk	1	1
---------------------	---	---

Ytelser til ledende personer	Daglig leder	Styret
Lønn	2 193 128	0
Pensjonsutgifter	84 078	0
Annen godtgjørelse	85 584	0
Sum	2 362 790	0

Det foreligger ingen forpliktelse til å gi særskilt vederlag ved opphør eller endring av ansettelsesforhold for daglig leder/styrets leder. Det foreligger heller ingen avtaler om bonuser, overskuddsdeling og lignende fordeler for denne personen.

Kostnadsført godtgjørelse til revisor (ekskl. mva.)	2024	2023
Lovpålagt revisjon	29 000	37 500
Teknisk utarbeidelse av årsregnskap og ligningspapirer	26 000	26 500
Skatterådgivning	6300	2500
Annen bistand	10 000	38 000
Sum	71 300	104 500



GMC Group AS - Noter til årsregnskapet for 2024

Note 5 Investering i datterselskaper

	Forretnings- kontor	Eier-/ stemme andel	Egenkapital siste år (100%)	Resultat siste år (100 %)	Balansført verdi
Datterselskap					
GMC Eiendom AS	Stavanger	100%	149 169 928	880 284	153 477 887
GMC Holding AS	Stavanger	100%	94 293 000	27 706 000	65 508 899
Balansført verdi 31.12.2024					218 986 786

Årsresultat og egenkapital for GMC Holding AS er tall hentet fra konsernregnskapet.

Note 6 Markedsbaserte verdipapirer

	Kostpris	Markedsverdi	Balansført verdi	Periodens resultatførte verdiendring
Markedsbaserte aksjer og aksjefond	28 312 750	31 996 817	31 996 817	-736 407
Obligasjoner og rentepapirer	14 804 307	14 463 172	14 463 172	1 872 360
Sum 31.12.2024	43 117 057	46 459 989	46 459 989	1 135 953

Note 7 Skatt

Skatteeffekten av midlertidige forskjeller og underskudd til fremføring som har gitt opphav til utsatt skatt og utsatte skattefordeler, spesifisert på typer av midlertidige forskjeller:

Utsatt skatt:	2024	2023	Endring
Varige driftsmidler	0	-28 304	-28 304
Sum midlertidige forskjeller	0	-28 304	-28 304
Aksjer og andre verdipapirer	-341 135	-859 225	-518 090
Akkumulert fremførbart underskudd	0	0	0
Grunnlag for beregning av utsatt skatt	-341 135	-887 529	-546 394
Utsatt skattefordel (22 %)	-75 050	-195 256	-120 206
Betalbar skatt:	2024	2023	
Skattepliktig inntekt:			
Ordinært resultat før skatt	21 485 579	4 623 631	
Permanente forskjeller	-22 939 140	-5 718 529	
Endring i midlertidige forskjeller	-28 304	-7 076	
Mottatt konsernbidrag	30 355 786	19 426 381	
Avgitt konsernbidrag	-28 873 920	-11 922 063	
Overført (anvendt) underskudd til fremføring	0	-6 402 343	
Grunnlag for betalbar skatt	0	0	
Betalbar skatt i balansen	0	0	



GMC Group AS - Noter til årsregnskapet for 2024

Skattekostnad:

Betalbar skatt	-326 011	-1 650 950
Endring i utsatt skattefordel	120 206	1 756 764
Skattekostnad ordinært resultat	-205 805	105 814

Note 8 Egenkapital

	Aksjekapital	Overkurs	Annen innskutt egenkapital	Annen opptjent egenkapital	Sum egenkapital
Egenkapital 01.01.2024	21 226 800	264 310	41 361 266	206 187 073	269 039 449
Årets resultat	0	0	0	21 691 384	21 691 384
Tilleggsutbytte	0	0	-20 000 000	0	-20 000 000
Mottatt konsernbidrag	0	0	0	22 521 658	22 521 658
Avgitt konsernbidrag	0	0	0	-22 521 658	-22 521 658
Egenkapital 31.12.2024	21 226 800	264 310	21 361 266	227 878 457	270 730 833

Note 9 Bundne midler, pantstillelser og garantier mv.

Bundne midler	2024	2023
Bundne bankinnskudd	63 944	74 500
Sum	63 944	74 500



GMC Group AS - Noter til årsregnskapet for 2024

Note 10 Aksjekapital og aksjonærinformasjon

Aksjekapitalen på kr 21 226 800 består av 798 000 aksjer à kr 26,60.

Selskapets aksjonærer pr 31.12.2024:

Navn	Eierandel
GMC Kapital AS	84,9%
RTJ Kapital AS	3,8%
Rune Kapital AS	3,8%
J Kapital AS	3,8%
Ebbelo AS	3,8%
Sum	100,00%

Aksjer indirekte eiet av styret:

Navn	Verv	Eierandel
Gunnar Magne Christensen sr	Styremedlem	42,4%
Gunnar Magne Christensen jr	Styreleder/daglig leder	42,4%