



ÅRSREGNSKAPET FOR REGNSKAPSÅRET 2016 - GENERELL INFORMASJON

Enheten

Organisasjonsnummer: 916 087 543
Organisasjonsform: Aksjeselskap
Foretaksnavn: KLEPPEN FISKEBÅTREDERI AS
Forretningsadresse: Dalabergan 1
6511 KRISTIANSUND N

Regnskapsår

Årsregnskapets periode: 01.01.2016 - 31.12.2016

Konsern

Morselskap i konsern: Nei

Regnskapsregler

Regler for små foretak benyttet: Ja
Benyttet ved utarbeidelsen av årsregnskapet til selskapet: Regnskapslovens alminnelige regler

Årsregnskapet fastsatt av kompetent organ

Bekreftet av representant for selskapet: Aina Samuelsen
Dato for fastsettelse av årsregnskapet: 12.05.2017

Grunnlag for avgivelse

År 2016: Årsregnskapet er elektronisk innlevert
År 2015: Tall er hentet fra elektronisk innlevert årsregnskap fra 2016

Det er ikke krav til at årsregnskapet m.v. som sendes til Regnskapsregisteret er undertegnet. Kontrollen på at dette er utført ligger hos revisor/enhetens øverste organ. Sikkerheten ivaretas ved at innsender har rolle/rettighet for innsending av årsregnskapet via Altinn, og ved at det bekreftes at årsregnskapet er fastsatt av kompetent organ.

Brønnøysundregistrene, 03.06.2021



Resultatregnskap

Beløp i: NOK	Note	2016	2015
RESULTATREGNSKAP			
Inntekter			
Salgsinntekt		173 203	290 000
Sum inntekter		173 203	290 000
Kostnader			
Lønnskostnad		44	
Avskrivning på varige driftsmidler	1	91 666	7 500
Annen driftskostnad		275 483	9 584
Sum kostnader		367 192	17 084
Driftsresultat		-193 989	272 916
Finansinntekter og finanskostnader			
Annen renteinntekt		58	121
Sum finansinntekter		58	121
Annen rentekostnad		18 327	
Sum finanskostnader		18 327	
Netto finans		-18 269	121
Ordinært resultat før skattekostnad		-212 258	273 037
Skattekostnad på ordinært resultat	2	-52 093	69 415
Ordinært resultat etter skattekostnad		-160 165	203 622
Årsresultat		-160 165	203 622
Årsresultat etter minoritetsinteresser		-160 165	203 622
Overføringer og disponeringer			
Overføringer annen egenkapital		-160 165	203 622
Sum overføringer og disponeringer		-160 165	203 622



Balanse

Beløp i: NOK	Note	2016	2015
BALANSE - EIENDELER			
Anleggsmidler			
Immaterielle eiendeler			
Utsatt skattefordel		22 468	
Sum immaterielle eiendeler		22 468	
Varige driftsmidler			
Skip, rigger, fly og lignende	1	980 715	892 500
Sum varige driftsmidler		980 715	892 500
Sum anleggsmidler		1 003 183	892 500
Omløpsmidler			
Varer			
Fordringer			
Andre kortsiktige fordringer		26 482	153 440
Sum fordringer		26 482	153 440
Bankinnskudd, kontanter og lignende			
Bankinnskudd, kontanter o.l.		1 100	37 097
Sum bankinnskudd, kontanter og lignende		1 100	37 097
Sum omløpsmidler		27 582	190 537
SUM EIENDELER		1 030 765	1 083 037
BALANSE - EGENKAPITAL OG GJELD			
Egenkapital			
Innskutt egenkapital			
Selskapskapital	3	360 000	360 000
Sum innskutt egenkapital		360 000	360 000
Opptjent egenkapital			



Balanse

Beløp i: NOK	Note	2016	2015
Annen egenkapital	4	43 457	203 622
Sum opptjent egenkapital		43 457	203 622
Sum egenkapital		403 457	563 622
Gjeld			
Langsiktig gjeld			
Utsatt skatt	2		29 625
Sum avsetninger for forpliktelser			29 625
Annen langsiktig gjeld			
Gjeld til kredittinstitusjoner		525 000	
Sum annen langsiktig gjeld		525 000	
Sum langsiktig gjeld		525 000	29 625
Kortsiktig gjeld			
Leverandørgjeld		-4 571	
Betalbar skatt	2		39 790
Annen kortsiktig gjeld		106 879	450 000
Sum kortsiktig gjeld		102 308	489 790
Sum gjeld		627 308	519 415
SUM EGENKAPITAL OG GJELD		1 030 765	1 083 037



**Årsregnskap 2016
for
Kleppen Fiskebåtrederi AS**

Organisasjonsnr. 916087543

Utarbeidet av:

Atlanticon Økonomi AS
Autorisert regnskapsførerselskap
Postboks 2199 Løkkemyra
6502 KRISTIANSUND N



Organisasjonsnr. 915488595



Kleppen Fiskebåtrederi AS

Resultatregnskap

	Note	2016	sep 15-des 15
DRIFTSINNTEKTER OG DRIFTSKOSTNADER			
Driftsinntekter			
Salgsinntekt		173 203	290 000
Sum driftsinntekter		173 203	290 000
Driftskostnader			
Lønnskostnad		44	0
Avskrivning på varige driftsmidler	1	91 666	7 500
Annen driftskostnad		275 483	9 584
Sum driftskostnader		367 192	17 084
DRIFTSRESULTAT		(193 989)	272 916
FINANSINNTEKTER OG FINANSKOSTNADER			
Finansinntekter			
Annen renteinntekt		58	121
Sum finansinntekter		58	121
Finanskostnader			
Annen rentekostnad		18 327	0
Sum finanskostnader		18 327	0
NETTO FINANSPOSTER		(18 269)	121
ORDINÆRT RES. FØR SKATTEKOSTNAD		(212 258)	273 037
Skattekostnad på ordinært resultat	2	(52 093)	69 415
ORDINÆRT RESULTAT		(160 165)	203 622
ÅRSRESULTAT		(160 165)	203 622
OVERF. OG DISPONERINGER			
Overføringer annen egenkapital		(160 165)	203 622
SUM OVERF. OG DISP.		(160 165)	203 622



Kleppen Fiskebåtrederi AS

Balanse pr. 31.12.2016

	Note	31.12.2016	31.12.2015
EIENDELER			
ANLEGGSMIDLER			
Immaterielle eiendeler			
Utsatt skattefordel		22 468	0
Sum immaterielle eiendeler		22 468	0
Varige driftsmidler			
Skip, rigger, fly og lignende	1	980 715	892 500
Sum varige driftsmidler		980 715	892 500
SUM ANLEGGSMIDLER		1 003 183	892 500
OMLØPSMIDLER			
Fordringer			
Andre kortsiktige fordringer		26 482	153 440
Sum fordringer		26 482	153 440
Bankinnskudd, kontanter o.l.		1 100	37 097
SUM OMLØPSMIDLER		27 582	190 537
SUM EIENDELER		1 030 765	1 083 037
EGENKAPITAL OG GJELD			
EGENKAPITAL			
Innskutt egenkapital			
Selskapskapital	3	360 000	360 000
Sum innskutt egenkapital		360 000	360 000
Opptjent egenkapital			
Annen egenkapital	4	43 457	203 622
Sum opptjent egenkapital		43 457	203 622
SUM EGENKAPITAL		403 457	563 622
GJELD			
LANGSIKTIG GJELD			
Avsetning for forpliktelser			
Utsatt skatt	2	0	29 625
Sum avsetning for forpliktelser		0	29 625
Annen langsiktig gjeld			
Gjeld til kredittinstitusjoner		525 000	0
Sum annen langsiktig gjeld		525 000	0
SUM LANGSIKTIG GJELD		525 000	29 625
KORTSIKTIG GJELD			
Leverandørgjeld		(4 571)	0
Betalbar skatt	2	0	39 790
Annen kortsiktig gjeld		106 879	450 000
SUM KORTSIKTIG GJELD		102 308	489 790
SUM GJELD		627 308	519 415
SUM EGENKAPITAL OG GJELD		1 030 765	1 083 037

Kristiansund



Kleppen Fiskebåtrederi AS

Balanse pr. 31.12.2016

	Note	31.12.2016	31.12.2015
Rune Solli Spjelkavik Styreleder styremedlem	Jørgen Sagli styremedlem		Rune



Kleppen Fiskebåtrederi AS

Noter 2016

Regnskapsprinsipper

Årsregnskapet er satt opp i samsvar med regnskapsloven og god regnskapskikk. Selskapet kommer inn under regnskapslovens definisjon av små foretak, og Norsk Regnskapsstandard nr. 8 for små foretak er fulgt.

Note 1 - Avskrivning på varige driftsmidler

	Skip, rigger, fly og lignende
Anskaffelseskost pr. 1/1	900 000
+ Tilgang	179 880
- Avgang	0
Anskaffelseskost pr. 31/12	1 079 880
Akk. av/nedskr. pr 1/1	7 500
+ Ordinære avskrivninger	91 666
+ Avskr. på oppskrivning	0
- Tilbakeført avskrivning	0
+ Ekstraord nedskrivninger	0
Akk. av/nedskr. pr. 31/12	99 166
Balanseført verdi pr 31/12	980 715
Procentsats for ord.avskr	10-11

Note 2 - Skattekostnad på ordinært resultat

Spesifikasjon av årets skattegrunnlag:

Resultat før skattekostnader	-212 258
+ Permanente og andre forskjeller	141
+ Endring i midlertidige forskjeller	-41 878
= Inntekt	-253 995

Spesifikasjon av årets skattekostnad:

Beregnet skatt av årets resultat	0
= Sum betalbar skatt	0
+/- Endring i utsatt skatt (regnskapsført)	-29 625
+/- Endring i utsatt skattefordel (regnskapsført)	-22 468
= Ordinær skattekostnad	-52 093
Skattesats i inntektsåret	25

Utsatt skatt/utsatt skattefordel

Noter for Kleppen Fiskebåtrederi AS

Organisasjonsnr. 916087543



Kleppen Fiskebåtrederi AS

Noter 2016

	2016	2015
+ Driftsmidler inkl. goodwill	160 378	118 500
- Skattem. fremf. underskudd som utlignes	253 995	0
= Grunnlag utsatt skatt	-93 617	118 500
Utsatt skatt	0	29 625
Negativt grunnlag utsatt skatt	93 617	0
= Grunnlag utsatt skattefordel	93 617	0
Utsatt skattefordel	22 468	0

Note 3 - Selskapskapital

Selskapet har 360 000 aksjer pålydende kr 1 pr. aksje, samlet aksjekapital utgjør kr 360 000.

Selskapet har 3 aksjonærer, som alle eier mer enn 5 % av aksjene:

Navn	Antall	Eierandel
Rune Spjekavik	120 000	33,33 %
Rune Solli	120 000	33,33 %
Jørgen Sagli	120 000	33,33 %

Note 4 - Annen egenkapital

	Aksjekapital / selskapskapital	Overkurs	Annen egenkapital	Sum egenkapital
Pr 1.1.	360 000	0	203 622	563 622
-Til årets resultat			-160 165	-160 165
Pr 31.12.	360 000	0	43 457	403 457



Kleppen Fiskebåtrederi AS

Årsberetning 2016

Virksomhetens art

Selskapet har sitt kontor i Kristiansund kommune. Fiskebåtrederiet ble stiftet 14.09.15 og har anskaffet båten "Kleppen" i desember 2015. Selskapet driver hovedsaklig med transport av rensefisk og service for oppdrettsnæringen.

Utvikling i resultat og stilling

	2016
Driftsinntekter	173 203
Driftsresultat	-193 989
Årsresultat	-160 165
	31.12.2016
Balansesum	1 030 765
Egenkapital	403 457
Egenkapitalprosent	39,1

Det har ikke inntruffet andre forhold etter regnskapsårets slutt som har betydning for regnskapet.

Årsregnskapet gir en rettvise oversikt over utviklingen i foretaket, for resultatet i regnskapsåret og stillingen ved regnskapsårets slutt.

Fortsatt drift

Årsoppgjøret er avlagt under forutsetning om fortsatt drift.##

Forsknings- og utviklingsaktiviteter

Selskapet driver ikke med FoU-aktiviteter, og har ikke hatt slike aktiviteter i regnskapsåret.

Arbeidsmiljø og personale, likestilling mellom kjønnene

Selskapet har ingen ansatte og har heller ikke hatt ansatte i regnskapsåret. Styret består av 3 menn.

Miljørapport

Det er ingen forhold ved selskapets virksomhet som har påvirkning på det ytre miljø.


Årsresultat og dekning av årsunderskudd

Styret foreslår følgende dekning av årsunderskuddet, som er på kr -160 165:

Overføring annen egenkapital	-160 165
Totalt	-160 165

KRISTIANSUND N den 12.05.17


Rune Solli
Styreleder


Jørgen Søgli
Daglig leder/ styremedlem


Rune Sjøelkavik
styremedlem



Kleppen Fiskebåtrederi AS

Balanse pr. 31.12.2016




	Note	31.12.2016	31.12.2015
EIENDELER			
ANLEGGSMIDLER			
Immaterielle eiendeler			
Utsatt skattefordel		22 468	0
Sum immaterielle eiendeler		22 468	0
Varige driftsmidler			
Skip, rigger, fly og lignende	1	980 715	892 500
Sum varige driftsmidler		980 715	892 500
SUM ANLEGGSMIDLER		1 003 183	892 500
OMLØPSMIDLER			
Fordringer			
Andre kortsiktige fordringer		26 482	153 440
Sum fordringer		26 482	153 440
Bankinnskudd, kontanter o.l.		1 100	37 097
SUM OMLØPSMIDLER		27 582	190 537
SUM EIENDELER		1 030 765	1 083 037
 EGENKAPITAL OG GJELD			
EGENKAPITAL			
Innskutt egenkapital			
Selskapskapital	3	360 000	360 000
Sum innskutt egenkapital		360 000	360 000
Opptjent egenkapital			
Annen egenkapital	4	43 457	203 622
Sum opptjent egenkapital		43 457	203 622
SUM EGENKAPITAL		403 457	563 622
GJELD			
LANGSIKTIG GJELD			
Avsetning for forpliktelser			
Utsatt skatt	2	0	29 625
Sum avsetning for forpliktelser		0	29 625
Annen langsiktig gjeld			
Gjeld til kredittinstitusjoner		525 000	0
Sum annen langsiktig gjeld		525 000	0
SUM LANGSIKTIG GJELD		525 000	29 625
KORTSIKTIG GJELD			
Leverandørgjeld		(4 571)	0
Betalbar skatt	2	0	39 790
Annen kortsiktig gjeld		106 879	450 000
SUM KORTSIKTIG GJELD		102 308	489 790
SUM GJELD		627 308	519 415
SUM EGENKAPITAL OG GJELD		1 030 765	1 083 037

Kristiansund 12.05.17



Kleppen Fiskebåtrederi AS

Balanse pr. 31.12.2016

	Note	31.12.2016	31.12.2015
 Rune Solli Styreleder			
 Jørgen Sagli styremédlem			
			 Rune Spjelkavik styremédlem