



## ÅRSREGNSKAPET FOR REGNSKAPSÅRET 2022 - GENERELL INFORMASJON

### Enheten

Organisasjonsnummer: 914 290 473  
Organisasjonsform: Aksjeselskap  
Foretaksnavn: NESTTUN FISK & VILT AS  
Forretningsadresse: Nesttunvegen 96  
5221 NESTTUN

### Regnskapsår

Årsregnskapets periode: 01.01.2022 - 31.12.2022

### Konsern

Morselskap i konsern: Nei

### Regnskapsregler

Regler for små foretak benyttet: Ja  
Benyttet ved utarbeidelsen av årsregnskapet til selskapet: Regnskapslovens alminnelige regler

### Årsregnskapet fastsatt av kompetent organ

Bekreftet av representant for selskapet: Silvia Lone  
Dato for fastsettelse av årsregnskapet: 25.04.2023

### Grunnlag for avgivelse

År 2022: Årsregnskapet er elektronisk innlevert  
År 2021: Tall er hentet fra elektronisk innlevert årsregnskap fra 2022

*Det er ikke krav til at årsregnskapet m.v. som sendes til Regnskapsregisteret er undertegnet. Kontrollen på at dette er utført ligger hos revisor/enhetens øverste organ. Sikkerheten ivaretas ved at innsender har rolle/rettighet for innsending av årsregnskapet via Altinn, og ved at det bekreftes at årsregnskapet er fastsatt av kompetent organ.*

Brønnøysundregistrene, 03.06.2024



### Resultatregnskap

Beløp i: NOK	Note	2022	2021
<b>RESULTATREGNSKAP</b>			
<b>Inntekter</b>			
Salgsinntekt		3 037 245	3 417 227
<b>Sum inntekter</b>	1	<b>3 037 245</b>	<b>3 417 227</b>
<b>Kostnader</b>			
Varekostnad		1 813 445	2 358 842
Lønnskostnad	2	672 342	811 068
Annen driftskostnad		473 835	468 065
<b>Sum kostnader</b>		<b>2 959 623</b>	<b>3 637 974</b>
<b>Driftsresultat</b>		<b>77 622</b>	<b>-220 747</b>
<b>Finansinntekter og finanskostnader</b>			
<b>Sum finansinntekter</b>		<b>0</b>	<b>0</b>
Annen rentekostnad		10 620	2 598
<b>Sum finanskostnader</b>		<b>10 620</b>	<b>2 598</b>
<b>Netto finans</b>		<b>-10 620</b>	<b>-2 598</b>
<b>Ordinært resultat før skattekostnad</b>		<b>67 002</b>	<b>-223 346</b>
<b>Ordinært resultat etter skattekostnad</b>		<b>67 002</b>	<b>-223 346</b>
<b>Årsresultat</b>		<b>67 002</b>	<b>-223 346</b>
<b>Totalresultat</b>		<b>67 002</b>	<b>-223 346</b>
<b>Overføringer og disponeringer</b>			
Udekket tap		67 002	-223 346
<b>Sum overføringer og disponeringer</b>		<b>67 002</b>	<b>-223 346</b>



### Balanse

Beløp i: NOK	Note	2022	2021
<b>BALANSE - EIENDELER</b>			
<b>Anleggsmidler</b>			
<b>Immaterielle eiendeler</b>			
Sum immaterielle eiendeler		0	0
<b>Varige driftsmidler</b>			
Sum varige driftsmidler		0	0
<b>Finansielle anleggsmidler</b>			
Investeringer i aksjer og andeler		5 000	5 000
Sum finansielle anleggsmidler		5 000	5 000
Sum anleggsmidler		5 000	5 000
<b>Omløpsmidler</b>			
<b>Varer</b>			
Varer		30 280	43 791
Sum varer		0	0
<b>Fordringer</b>			
Andre fordringer	2	69 768	52 716
Sum fordringer		69 768	52 716
<b>Investeringer</b>			
Sum investeringer		0	0
<b>Bankinnskudd, kontanter og lignende</b>			
Bankinnskudd, kontanter og lignende		215 726	224 075
Sum bankinnskudd, kontanter og lignende		215 726	224 075
Sum omløpsmidler		315 774	320 582
<b>SUM EIENDELER</b>		<b>320 774</b>	<b>325 582</b>

### BALANSE - EGENKAPITAL OG GJELD



## Balanse

Beløp i: NOK	Note	2022	2021
<b>Egenkapital</b>			
<b>Innskutt egenkapital</b>			
Selskapskapital		30 000	30 000
Overkurs		-8 114	-8 114
Annen innskutt egenkapital		0	0
<b>Sum innskutt egenkapital</b>		<b>21 886</b>	<b>21 886</b>
<b>Opptjent egenkapital</b>			
Annen egenkapital		-191 516	-258 518
<b>Sum opptjent egenkapital</b>		<b>-191 516</b>	<b>-258 518</b>
<b>Sum egenkapital</b>		<b>-169 630</b>	<b>-236 631</b>
<b>Gjeld</b>			
<b>Langsiktig gjeld</b>			
Sum avsetninger for forpliktelser		0	0
Annen langsiktig gjeld			
<b>Sum annen langsiktig gjeld</b>		<b>0</b>	<b>0</b>
<b>Sum langsiktig gjeld</b>		<b>0</b>	<b>0</b>
<b>Kortsiktig gjeld</b>			
Leverandørgjeld		357 204	463 035
Skyldige offentlige avgifter		65 434	71 823
Annen kortsiktig gjeld		67 766	27 356
<b>Sum kortsiktig gjeld</b>		<b>490 404</b>	<b>562 214</b>
<b>Sum gjeld</b>		<b>490 404</b>	<b>562 214</b>
<b>SUM EGENKAPITAL OG GJELD</b>		<b>320 774</b>	<b>325 582</b>



## Brønnøysundregistrene

### ÅRSREGNSKAP FOR REGNSKAPSÅRET 2022 - GENERELL INFORMASJON

Journalnummer: 2023 373358

#### Enheten

Organisasjonsnummer: 914 290 473  
Organisasjonsform: Aksjeselskap  
Foretaksnavn: NESTTUN FISK & VILT AS  
Forretningsadresse: Nesttunvegen 96  
5221 NESTTUN

#### Regnskapsår

Årsregnskapets periode: 01.01.2022 - 31.12.2022

#### Konsern

Morselskap i konsern: Nei

#### Regnskapsregler

Regler for små foretak benyttet: Ja  
Benyttet ved utarbeidelsen av  
årsregnskapet til selskapet: Regnskapslovens alminnelige regler

#### Årsregnskapet fastsatt av kompetent organ

Bekreftet av representant for selskapet: Silvia Lone  
Dato for fastsettelse av årsregnskapet: 25.04.2023

#### Revisjon

Selskapet har besluttet at årsregnskapet  
ikke skal revideres: Ja  
Årsregnskapet er utarbeidet av ekstern  
autorisert regnskapsfører: Ja  
Ekstern autorisert regnskapsfører har i  
løpet av regnskapsåret bistått ved den  
løpende regnskapsføringen eller utført  
andre tjenester for selskapet enn å  
utarbeide årsregnskapet: Ja

#### Grunnlag for avgivelse

År 2022: Årsregnskap er elektronisk innlevert.  
År 2021: Tall er hentet fra elektronisk innlevert årsregnskap fra 2022.

*Det er ikke krav til at årsregnskapet m.v. som sendes til Regnskapsregisteret er undertegnet. Kontrollen på at dette er utført ligger hos revisor/enhetens øverste organ. Sikkerheten ivaretas ved at innsender har rolle/rettighet for innsending av årsregnskapet via Altinn, og ved at det bekreftes at årsregnskapet er fastsatt av kompetent organ.*

Brønnøysundregistrene, 27.04.2023

---

Brønnøysundregistrene  
Postadresse: Postboks 900, 8910 Brønnøysund  
Telefon: 75 00 75 00  
E-post: firmapost@brreg.no Internett: www.brreg.no  
Organisasjonsnummer: 974 760 673



Organisasjonsnr: 914 290 473  
NESTTUN FISK & VILT AS

## RESULTATREGNSKAP

Beløp i: NOK	Note	2022	2021
<b>RESULTATREGNSKAP</b>			
<b>Inntekter</b>			
Salgsinntekt		3 037 245	3 417 227
Sum inntekter	1	3 037 245	3 417 227
<b>Kostnader</b>			
Varekostnad		1 813 445	2 358 842
Lønnskostnad	2	672 342	811 068
Annen driftskostnad		473 835	468 065
Sum kostnader		2 959 623	3 637 974
Driftsresultat		77 622	-220 747
<b>Finansinntekter og finanskostnader</b>			
Sum finansinntekter		0	0
Annen rentekostnad		10 620	2 598
Sum finanskostnader		10 620	2 598
Netto finans		-10 620	-2 598
<b>Ordinært resultat før skattekostnad</b>			
Ordinært resultat før skattekostnad		67 002	-223 346
<b>Ordinært resultat etter skattekostnad</b>			
Ordinært resultat etter skattekostnad		67 002	-223 346
Årsresultat		67 002	-223 346
Totalresultat		67 002	-223 346
<b>Overføringer og disponeringer</b>			
Udekket tap		67 002	-223 346
Sum overføringer og disponeringer		67 002	-223 346



Organisasjonsnr: 914 290 473  
NESTTUN FISK & VILT AS

## BALANSE

Beløp i: NOK	Note	2022	2021
<b>BALANSE - EIENDELER</b>			
<b>Anleggsmidler</b>			
Immaterielle eiendeler			
Sum immaterielle eiendeler		0	0
<b>Varige driftsmidler</b>			
Sum varige driftsmidler		0	0
<b>Finansielle anleggsmidler</b>			
Investeringer i aksjer og andeler		5 000	5 000
Sum finansielle anleggsmidler		5 000	5 000
Sum anleggsmidler		5 000	5 000
<b>Omløpsmidler</b>			
<b>Varer</b>			
Varer		30 280	43 791
Sum varer		0	0
<b>Fordringer</b>			
Andre fordringer	2	69 768	52 716
Sum fordringer		69 768	52 716
<b>Investeringer</b>			
Sum investeringer		0	0
<b>Bankinnskudd, kontanter og lignende</b>			
Bankinnskudd, kontanter og lignende		215 726	224 075
Sum bankinnskudd, kontanter og lignende		215 726	224 075
Sum omløpsmidler		315 774	320 582
<b>SUM EIENDELER</b>		<b>320 774</b>	<b>325 582</b>
<b>BALANSE - EGENKAPITAL OG GJELD</b>			
<b>Egenkapital</b>			
<b>Innskutt egenkapital</b>			
Selskapskapital		30 000	30 000
Overkurs		-8 114	-8 114
Annen innskutt egenkapital		0	0
Sum innskutt egenkapital		21 886	21 886



<b>Opptjent egenkapital</b>		
Annen egenkapital	-191 516	-258 518
<b>Sum opptjent egenkapital</b>	<b>-191 516</b>	<b>-258 518</b>
<b>Sum egenkapital</b>	<b>-169 630</b>	<b>-236 631</b>
<b>Gjeld</b>		
Langsiktig gjeld		
Sum avsetninger for forpliktelse	0	0
Annen langsiktig gjeld		
Sum annen langsiktig gjeld	0	0
<b>Sum langsiktig gjeld</b>	<b>0</b>	<b>0</b>
<b>Kortsiktig gjeld</b>		
Leverandørgjeld	357 204	463 035
Skyldige offentlige avgifter	65 434	71 823
Annen kortsiktig gjeld	67 766	27 356
<b>Sum kortsiktig gjeld</b>	<b>490 404</b>	<b>562 214</b>
<b>Sum gjeld</b>	<b>490 404</b>	<b>562 214</b>
<b>SUM EGENKAPITAL OG GJELD</b>	<b>320 774</b>	<b>325 582</b>



Organisasjonsnr: 914 290 473  
NESTTUN FISK & VILT AS

NOTEOPPLYSNINGER - SELSKAP - alle poster oppgitt i hele tall

**Note**

1

**Regnskapsprinsipper**

Årsregnskapet er satt opp i samsvar med regnskapsloven 1998. Det er utarbeidet etter norske regnskapsstandarder. I utgangspunktet er det reglene for regnskapsoppstilling for små foretak som er benyttet. Hovedregel for vurdering og klassifisering av eiendeler og gjeld. Eiendeler bestemt til varig eie eller bruk er klassifisert som anleggsmidler. Andre eiendeler er klassifisert som omløpsmidler. Fordringer som skal tilbakebetales innen et år er uansett klassifisert som omløpsmidler. Ved klassifiseringen av kortsiktig og langsiktig gjeld er analoge kriterier lagt til grunn. Anleggsmidler vurderes til anskaffelseskost, men nedskrives til virkelig verdi når verdifallet forventes ikke å være forbigående. Anleggsmidler med begrenset økonomisk levetid avskrives planmessig. Langsiktig gjeld balanseføres til nominelt mottatt beløp på etableringstidspunktet. Langsiktig gjeld oppskrives ikke til virkelig verdi som følge av renteendring. Omløpsmidler vurderes til laveste av anskaffelseskost og virkelig verdi. Kortsiktig gjeld balanseføres til nominelt mottatt beløp på etableringstidspunktet. Kortsiktig gjeld oppskrives ikke til virkelig verdi som følge av renteendring. Enkelte poster er vurdert etter andre regler, og redegjøres for nedenfor. Varige driftsmidler Varige driftsmidler avskrives over forventet økonomisk levetid. Avskrivningene er som hovedregel fordelt lineært over antatt økonomisk levetid. Fordringer Kundefordringer og andre fordringer oppføres til pålydende etter fradrag for avsetning til forventet tap. Avsetning til tap gjøres på grunnlag av en individuell vurdering av de enkelte fordringene. I tillegg gjøres det for øvrige kundefordringer en uspesifisert avsetning for å dekke antatt tap. Skatter Skatter kostnadsføres når de påløper, det vil si at skattekostnaden er knyttet til det regnskapsmessige resultat før skatt. Skattekostnaden består av betalbar skatt (skatt på årets skattepliktige inntekt) og endring i netto utsatt skatt. Skattekostnaden fordeles på ordinært resultat og resultat av ekstraordinære poster i henhold til skattegrunnlaget. Utsatt skatt og utsatt skattefordel er presentert netto i balansen.

**Note**

1

Er det usikkerhet om fortsatt drift?: Nei

**Note**

2

**Antall årsverk i regnskapsåret**

1.00

**Note**



2

**Spesifisering av resultatregnskapet**

**Lønnskostnader**

<u>Lønn</u>	<u>Årets</u>	<u>Fjorårets</u>
	578350.00	705225.00
<u>Folketrygdavgift</u>	<u>Årets</u>	<u>Fjorårets</u>
	82912.00	97212.00
<u>Pensjonskostnader</u>	<u>Årets</u>	<u>Fjorårets</u>
	10764.00	8631.00
<u>Andre ytelser</u>	<u>Årets</u>	<u>Fjorårets</u>
	317.00	
<u>Sum lønnskostnader</u>	<u>Årets</u>	<u>Fjorårets</u>
	672343.00	811068.00

Mer om årsverk og lønn

Note

**Ekstraordinære inntekter og kostnader**

Sum Beløp

Balanseført verdi 31.12. Varige driftsmidler Immaterielle eiend.

**Konsernregnskap**

Morselskapet sitt navn

Forretningskontor for morselskapet

Begrunnelse for at datterselskap er utelatt fra konsolideringen


Konsern, tilknyttet selskap m.v. - fordringer og gjeld

Fordringer

Samlet beløp - tilknyttet selskap Årets Fjorårets

Samlet beløp - foretak i samme konsern Årets Fjorårets

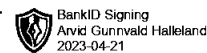




Årsregnskap  
2022  
Nesttun fisk & vilt AS  
org nr 914 290 473



## Resultatregnskap




### Nesttun Fisk & Vilt AS

	Note	2022	2021
Salgsinntekter		3 037 245	3 417 227
<b>Sum driftsinntekter</b>	<b>1</b>	<b>3 037 245</b>	<b>3 417 227</b>
Varekostnad		1 813 445	2 358 842
Lønnskostnad	2	672 342	811 068
Annen driftskostnad		473 835	468 065
<b>Sum driftskostnad</b>		<b>2 959 623</b>	<b>3 637 974</b>
<b>Driftsresultat</b>		<b>77 622</b>	<b>-220 747</b>
Annen rentekostnad		10 620	2 598
<b>Sum finanskostnader</b>		<b>10 620</b>	<b>2 598</b>
<b>Sum netto finansposter</b>		<b>-10 620</b>	<b>-2 598</b>
<b>Ordinært resultat før skattekostnad</b>		<b>67 002</b>	<b>-223 346</b>
<b>Ordinært resultat</b>		<b>67 002</b>	<b>-223 346</b>
<b>Årsresultat</b>		<b>67 002</b>	<b>-223 346</b>
Avsatt til tidligere udekket tap		67 002	0
Overført til udekket tap		0	-223 346
<b>Sum disponert</b>		<b>67 002</b>	<b>-223 346</b>



## Balanse




### Nesttun Fisk & Vilt AS

	Note	2022	2021
<b>Eiendeler</b>			
<b>Anleggsmidler</b>			
<b>Immaterielle eiendeler</b>			
<b>Varige driftsmidler</b>			
<b>Finansielle anleggsmidler</b>			
Investeringer i aksjer og andeler		5 000	5 000
<b>Sum finansielle anleggsmidler</b>		<b>5 000</b>	<b>5 000</b>
<b>Sum anleggsmidler</b>		<b>5 000</b>	<b>5 000</b>
<b>Omløpsmidler</b>			
<b>Varer</b>		<b>30 280</b>	<b>43 791</b>
<b>Fordringer</b>			
Andre fordringer	2	69 768	52 716
<b>Sum fordringer</b>		<b>69 768</b>	<b>52 716</b>
<b>Investeringer</b>			
<b>Bankinnskudd, kontanter o.l.</b>		<b>215 726</b>	<b>224 075</b>
<b>Sum omløpsmidler</b>		<b>315 774</b>	<b>320 582</b>
<b>Sum eiendeler</b>		<b>320 774</b>	<b>325 582</b>



## Balanse



### Nesttun Fisk & Vilt AS

	Note	2022	2021
<b>Egenkapital og gjeld</b>			
<b>Egenkapital</b>			
<b>Innskutt egenkapital</b>			
Aksjekapital		30 000	30 000
Overkurs		-8 114	-8 114
<b>Sum innskutt egenkapital</b>		<b>21 887</b>	<b>21 887</b>
<b>Opptjent egenkapital</b>			
Annen egenkapital		-191 516	-258 518
<b>Sum opptjent egenkapital</b>		<b>-191 516</b>	<b>-258 518</b>
<b>Sum egenkapital</b>		<b>-169 630</b>	<b>-236 631</b>
<b>Gjeld</b>			
<b>Avsetning for forpliktelser</b>			
<b>Annen langsiktig gjeld</b>			
<b>Kortsiktig gjeld</b>			
Leverandørgjeld		357 204	463 035
Skyldige offentlige avgifter		65 434	71 823
Annen kortsiktig gjeld		67 766	27 356
<b>Sum kortsiktig gjeld</b>		<b>490 404</b>	<b>562 214</b>
<b>Sum gjeld</b>		<b>490 404</b>	<b>562 214</b>
<b>Sum egenkapital og gjeld</b>		<b>320 774</b>	<b>325 582</b>

Bergen, 31.12.2022 / 25.04.2023  
Nesttun Fisk & Vilt AS

Arvid Gunnvald Halleland  
Styrets leder



## Noter til årsregnskapet

### Note 1 Regnskapsprinsipper

Årsregnskapet er satt opp i samsvar med regnskapsloven 1998. Det er utarbeidet etter norske regnskapsstandarder. I utgangspunktet er det reglene for regnskapsoppstilling for små foretak som er benyttet.

Hovedregel for vurdering og klassifisering av eiendeler og gjeld.

Eiendeler bestemt til varig eie eller bruk er klassifisert som anleggsmidler. Andre eiendeler er klassifisert som omløpsmidler. Fordringer som skal tilbakebetales innen et år er uansett klassifisert som omløpsmidler. Ved klassifiseringen av kortsiktig og langsiktig gjeld er analoge kriterier lagt til grunn.

Anleggsmidler vurderes til anskaffelseskost, men nedskrives til virkelig verdi når verdifallet forventes ikke å være forbigående. Anleggsmidler med begrenset økonomisk levetid avskrives planmessig. Langsiktig gjeld balanseføres til nominelt mottatt beløp på etableringstidspunktet. Langsiktig gjeld oppskrives ikke til virkelig verdi som følge av renteendring.

Omløpsmidler vurderes til laveste av anskaffelseskost og virkelig verdi. Kortsiktig gjeld balanseføres til nominelt mottatt beløp på etableringstidspunktet. Kortsiktig gjeld oppskrives ikke til virkelig verdi som følge av renteendring. Enkelte poster er vurdert etter andre regler, og redegjøres for nedenfor.

Varige driftsmidler

Varige driftsmidler avskrives over forventet økonomisk levetid. Avskrivningene er som hovedregel fordelt lineært over antatt økonomisk levetid.

Fordringer

Kundefordringer og andre fordringer oppføres til pålydende etter fradrag for avsetning til forventet tap. Avsetning til tap gjøres på grunnlag av en individuell vurdering av de enkelte fordringene. I tillegg gjøres det for øvrige kundefordringer en uspesifisert avsetning for å dekke antatt tap.

Skatter

Skatter kostnadsføres når de påløper, det vil si at skattekostnaden er knyttet til det regnskapsmessige resultat før skatt.

Skattekostnaden består av betalbar skatt (skatt på årets skattepliktige inntekt) og endring i netto utsatt skatt. Skattekostnaden fordeles på ordinært resultat og resultat av ekstraordinære poster i henhold til skattegrunnlaget. Utsatt skatt og utsatt skattefordel er presentert netto i balansen.

### Note 2 Årsverk, lønn og ytelser mv.

Antall årsverk i regnskapsåret: 1

#### Lønnskostnader

	Årets	Fjorårets
Lønn	578 350	705 225
Folketrygdavgift	82 912	97 212
Pensjonskostnader	10 764	8 631
Andre ytelser	317	
<b>Sum lønnskostnader</b>	<b>672 343</b>	<b>811 068</b>



Det er ikke gitt lån eller sikkerhetsstillelse til ledende personer, aksjeeiere m.v

**Note 3 Beholdning egne aksjer**

Mer om aksjer

Aksjer

IMS kjeden 5 stk verdi 5000

Selskapet eier ikke egne aksjer