



ÅRSREGNSKAPET FOR REGNSKAPSÅRET 2023 - GENERELL INFORMASJON

Enheten

Organisasjonsnummer: 927 608 790
Organisasjonsform: Aksjeselskap
Foretaksnavn: JÆRV HOLDING AS
Forretningsadresse: Jaktlia 9A
1361 ØSTERÅS

Regnskapsår

Årsregnskapets periode: 01.01.2023 - 31.12.2023

Konsern

Morselskap i konsern: Nei

Regnskapsregler

Regler for små foretak benyttet: Ja
Benyttet ved utarbeidelsen av årsregnskapet til selskapet: Regnskapslovens alminnelige regler

Årsregnskapet fastsatt av kompetent organ

Bekreftet av representant for selskapet: Morten Jærv Wang
Dato for fastsettelse av årsregnskapet: 28.05.2024

Grunnlag for avgivelse

År 2023: Årsregnskapet er elektronisk innlevert
År 2022: Tall er hentet fra elektronisk innlevert årsregnskap fra 2023

Det er ikke krav til at årsregnskapet m.v. som sendes til Regnskapsregisteret er undertegnet. Kontrollen på at dette er utført ligger hos revisor/enhetens øverste organ. Sikkerheten ivaretas ved at innsender har rolle/rettighet for innsending av årsregnskapet via Altinn, og ved at det bekreftes at årsregnskapet er fastsatt av kompetent organ.

Brønnøysundregistrene, 03.06.2025



Resultatregnskap

Beløp i: NOK	Note	2023	2022
RESULTATREGNSKAP			
Kostnader			
Annen driftskostnad		10 892	9 121
Sum kostnader		10 892	9 121
Driftsresultat		-10 892	-9 121
Finansinntekter og finanskostnader			
Annen finansinntekt		17 286 833	258 728
Sum finansinntekter		17 286 833	258 728
Nedskrivning av andre finansielle anleggsmidler		1 789 764	
Annen rentekostnad		46 685	
Sum finanskostnader		1 836 449	
Netto finans		15 450 384	258 728
Ordinært resultat før skattekostnad		15 439 492	249 607
Skattekostnad på resultat	3		
Ordinært resultat etter skattekostnad		15 439 492	249 607
Årsresultat		15 439 492	249 607
Årsresultat etter minoritetsinteresser		15 439 492	249 607
Totalresultat		15 439 492	249 607
Overføringer og disponeringer			
Udekket tap			1 440
Avsatt til annen egenkapital	4	15 439 492	248 167
Sum overføringer og disponeringer		15 439 492	249 607



Balanse

Beløp i: NOK	Note	2023	2022
BALANSE - EIENDELER			
Anleggsmidler			
Immaterielle eiendeler			
Finansielle anleggsmidler			
Investeringer i aksjer og andeler		18 147 479	2 544 378
Sum finansielle anleggsmidler		18 147 479	2 544 378
Sum anleggsmidler		18 147 479	2 544 378
Omløpsmidler			
Varer			
Bankinnskudd, kontanter og lignende			
Bankinnskudd, kontanter o.l.		4 495	879
Sum bankinnskudd, kontanter og lignende		4 495	879
Sum omløpsmidler		4 495	879
SUM EIENDELER		18 151 974	2 545 257
BALANSE - EGENKAPITAL OG GJELD			
Egenkapital			
Innskutt egenkapital			
Aksjekapital	4, 5	30 000	30 000
Annen innskutt egenkapital	4	-20 000	-20 000
Sum innskutt egenkapital		10 000	10 000
Opptjent egenkapital			
Annen egenkapital	4	15 687 659	248 167
Sum opptjent egenkapital		15 687 659	248 167
Sum egenkapital		15 697 659	258 167



Balanse

Beløp i: NOK	Note	2023	2022
Gjeld			
Langsiktig gjeld			
Annen langsiktig gjeld			
Øvrig langsiktig gjeld		2 454 315	2 287 090
Sum annen langsiktig gjeld		2 454 315	2 287 090
Sum langsiktig gjeld		2 454 315	2 287 090
Betalbar skatt	3		
Sum gjeld		2 454 315	2 287 090
SUM EGENKAPITAL OG GJELD		18 151 974	2 545 257



Brønnøysundregistrene

ÅRSREGNSKAP FOR REGNSKAPSÅRET 2023 - GENERELL INFORMASJON

Journalnummer: 2024 458138

Enheten

Organisasjonsnummer: 927 608 790
Organisasjonsform: Aksjeselskap
Foretaksnavn: JÆRV HOLDING AS
Forretningsadresse: Jaktlia 9A
1361 ØSTERÅS

Regnskapsår

Årsregnskapets periode: 01.01.2023 - 31.12.2023

Konsern

Morselskap i konsern: Nei

Regnskapsregler

Regler for små foretak benyttet: Ja
Benyttet ved utarbeidelsen av
årsregnskapet til selskapet: Regnskapslovens alminnelige regler

Årsregnskapet fastsatt av kompetent organ

Bekreftet av representant for selskapet: Morten Jærv Wang
Dato for fastsettelse av årsregnskapet: 28.05.2024

Revisjon

Selskapet har besluttet at årsregnskapet
ikke skal revideres: Ja
Årsregnskapet er utarbeidet av ekstern
autorisert regnskapsfører: Ja

Grunnlag for avgivelse

År 2023: Årsregnskap er elektronisk innlevert.
År 2022: Tall er hentet fra elektronisk innlevert årsregnskap fra 2023.

Det er ikke krav til at årsregnskapet m.v. som sendes til Regnskapsregisteret er undertegnet. Kontrollen på at dette er utført ligger hos revisor/enhetens øverste organ. Sikkerheten ivaretas ved at innsender har rolle/rettighet for innsending av årsregnskapet via Altinn, og ved at det bekreftes at årsregnskapet er fastsatt av kompetent organ.

Brønnøysundregistrene, 30.05.2024



Organisasjonsnr: 927 608 790
JÆRV HOLDING AS

RESULTATREGNSKAP

Beløp i: NOK	Note	2023	2022
RESULTATREGNSKAP			
Kostnader			
Annen driftskostnad		10 892	9 121
Sum kostnader		10 892	9 121
Driftsresultat		-10 892	-9 121
Finansinntekter og finanskostnader			
Annen finansinntekt		17 286 833	258 728
Sum finansinntekter		17 286 833	258 728
Nedskrivning av andre finansielle anleggsmidler		1 789 764	
Annen rentekostnad		46 685	
Sum finanskostnader		1 836 449	
Netto finans		15 450 384	258 728
Ordinært resultat før skattekostnad		15 439 492	249 607
Skattekostnad på resultat	3		
Ordinært resultat etter skattekostnad		15 439 492	249 607
Årsresultat		15 439 492	249 607
Årsresultat etter minoritetsinteresser		15 439 492	249 607
Totalresultat		15 439 492	249 607
Overføringer og disponeringer			
Udekket tap			1 440
Avsatt til annen egenkapital	4	15 439 492	248 167
Sum overføringer og disponeringer		15 439 492	249 607



Organisasjonsnr: 927 608 790
JÆRV HOLDING AS

BALANSE

Beløp i: NOK **Note** **2023** **2022**

BALANSE - EIENDELER

Anleggsmidler Immaterielle eiendeler

Finansielle anleggsmidler

Investeringer i aksjer og andeler	18 147 479	2 544 378
Sum finansielle anleggsmidler	18 147 479	2 544 378
Sum anleggsmidler	18 147 479	2 544 378

Omløpsmidler

Varer

Bankinnskudd, kontanter og lignende

Bankinnskudd, kontanter o. l.	4 495	879
Sum bankinnskudd, kontanter og lignende	4 495	879
Sum omløpsmidler	4 495	879
SUM EIENDELER	18 151 974	2 545 257

BALANSE - EGENKAPITAL OG GJELD

Egenkapital

Innskutt egenkapital

Aksjekapital	4, 5	30 000	30 000
Annen innskutt egenkapital	4	-20 000	-20 000
Sum innskutt egenkapital		10 000	10 000

Opptjent egenkapital

Annen egenkapital	4	15 687 659	248 167
Sum opptjent egenkapital		15 687 659	248 167

Sum egenkapital

15 697 659 258 167

Gjeld

Langsiktig gjeld

Annen langsiktig gjeld			
Øvrig langsiktig gjeld		2 454 315	2 287 090
Sum annen langsiktig gjeld		2 454 315	2 287 090
Sum langsiktig gjeld		2 454 315	2 287 090



Betalbar skatt	3		
Sum gjeld		2 454 315	2 287 090
SUM EGENKAPITAL OG GJELD		18 151 974	2 545 257



Organisasjonsnr: 927 608 790
JÆRV HOLDING AS

NOTEOPPLYSNINGER - SELSKAP - alle poster oppgitt i hele tall

Note

1

Antall årsverk i regnskapsåret
0.00

Sum Beløp

Balanseført verdi 31.12. Varige driftsmidler Immaterielle eiend.

Konsernregnskap

Morselskapet sitt navn

Forretningskontor for morselskapet

Begrunnelse for at datterselskap er utelatt fra konsolideringen

Samlet beløp - tilknyttet selskap Årets Fjorårets

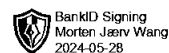
Samlet beløp - foretak i samme konsern Årets Fjorårets

Samlet beløp - foretak i samme konsern Årets Fjorårets

Samlet beløp - felles kontrollert virksomhet Årets Fjorårets

Pantstillelse Beløp

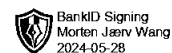
Beholdning av egne aksjer Antall Pålydende Andel av aksjek.



Årsregnskap 2023 Jærv Holding AS

**Resultatregnskap
Balanse
Noter til regnskapet**

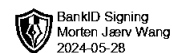
Org.nr.: 927 608 790



Jærv Holding AS

Resultatregnskap

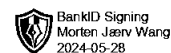
Driftsinntekter og driftskostnader	Note	2023	2022
Annen driftskostnad		10 892	9 121
Sum driftskostnader		10 892	9 121
Driftsresultat		-10 892	-9 121
Annen finansinntekt		17 286 833	258 728
Nedskrivning av andre finansielle anleggsmidler		1 789 764	0
Annen rentekostnad		46 685	0
Resultat av finansposter		15 450 384	258 728
Resultat før skattekostnad		15 439 492	249 607
Skattekostnad på resultat	3	0	0
Årsresultat		15 439 492	249 607
Avsatt til dekning av tidligere udekket tap		0	1 440
Avsatt til annen egenkapital	4	15 439 492	248 167
Sum overføringer		15 439 492	249 607



Jærv Holding AS

Balanse

Eiendeler	Note	2023	2022
Finansielle anleggsmidler			
Investeringer i aksjer og andeler		18 147 479	2 544 378
Sum finansielle anleggsmidler		18 147 479	2 544 378
Sum anleggsmidler		18 147 479	2 544 378
Omløpsmidler			
Bankinnskudd, kontanter o.l.		4 495	879
Sum omløpsmidler		4 495	879
Sum eiendeler		18 151 974	2 545 257



Jærv Holding AS

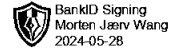
Balanse

Egenkapital og gjeld	Note	2023	2022
Egenkapital			
Innskutt egenkapital			
Aksjekapital	4, 5	30 000	30 000
Annen innskutt egenkapital	4	-20 000	-20 000
Sum innskutt egenkapital		10 000	10 000
Annen egenkapital	4	15 687 659	248 167
Sum opptjent egenkapital		15 687 659	248 167
Sum egenkapital		15 697 659	258 167
Gjeld			
Annen langsiktig gjeld			
Øvrig langsiktig gjeld		2 454 315	2 287 090
Sum annen langsiktig gjeld		2 454 315	2 287 090
Kortsiktig gjeld			
Sum gjeld		2 454 315	2 287 090
Sum egenkapital og gjeld		18 151 974	2 545 257

28.05.2024

Styret i Jærv Holding AS

Morten Jærv Wang
styreleder



Note 1 Regnskapsprinsipper

Årsregnskapet er satt opp i samsvar med regnskapsloven og NRS 8 - God regnskapsskikk for små foretak.

Skatt

Skattekostnaden i resultatregnskapet omfatter både periodens betalbare skatt og endring i utsatt skatt. Utsatt skatt er beregnet med 22 % på grunnlag av de midlertidige forskjeller som eksisterer mellom regnskapsmessige og skattemessige verdier, samt ligningsmessig underskudd til fremføring ved utgangen av regnskapsåret. Skatteøkende og skattereduserende midlertidige forskjeller som reverserer eller kan reverseres i samme periode er utlignet og nettoført.

Klassifisering og vurdering av omløpsmidler

Omløpsmidler og kortsiktig gjeld omfatter normalt poster som forfaller til betaling innen ett år etter balansedagen, samt poster som knytter seg til varekretsløpet. Omløpsmidler vurderes til laveste verdi av anskaffelseskost og virkelig verdi.

Note 2 Lønnskostnader

Jærv Holding AS har ikke hatt lønns- eller personalkostnader i 2023 og det foreligger heller ingen slike forpliktelser.

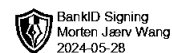
Note 3 Skatt

Arets skattekostnad	2023	2022
Resultatført skatt på ordinært resultat:		
Betalbar skatt	0	0
Endring i utsatt skattefordel	0	0
Skattekostnad ordinært resultat	0	0
Skattepliktig inntekt:		
Resultat før skatt	15 439 492	249 607
Permanente forskjeller	-15 497 069	-258 728
Skattepliktig inntekt	-57 577	-9 121
Betalbar skatt i balansen:		
Betalbar skatt på årets resultat	0	0
Sum betalbar skatt i balansen	0	0

Skatteeffekten av midlertidige forskjeller og underskudd til fremføring som har gitt opphav til utsatt skatt og utsatte skattefordeler, spesifisert på typer av midlertidige forskjeller

	2023	2022	Endring
Akkumulert fremførbart underskudd	-88 138	-30 561	57 577
Inngår ikke i beregningen av utsatt skatt	88 138	30 561	-57 577
Utsatt skattefordel (22 %)	0	0	0

I henhold til God regnskapsskikk for små foretak balanseføres ikke utsatt skattefordel.



Note 4 Egenkapital

	Aksjekapital	Annen innskutt egenkapital	Annen egenkapital	Sum egenkapital
Pr. 01.01.2023	30 000	-20 000	248 167	258 167
Årets resultat			15 439 492	15 439 492
Pr. 31.12.2023	30 000	-20 000	15 687 659	15 697 659

Note 5 Aksjonærer

Aksjekapitalen i Jærv Holding AS pr. 31.12 består av:

	Antall	Pålydende	Bokført
Ordinære aksjer	1 000	30,0	30 000
Sum	1 000		30 000

Eierstruktur

De største aksjonærene i % pr. 31.12 var:

	Ordinære	Eierandel	Stemmeandel
Morten Jærv Wang	1 000	100,0	100,0

Aksjer eiet av medlemmer i styret og daglig leder:

Navn	Verv	Ordinære
Morten Jærv Wang	styreleder	1 000
Totalt antall aksjer		1 000