



## ÅRSREGNSKAPET FOR REGNSKAPSÅRET 2023 - GENERELL INFORMASJON

### Enheten

Organisasjonsnummer: 935 908 353  
Organisasjonsform: Aksjeselskap  
Foretaksnavn: HTS INVEST AS  
Forretningsadresse: Ingeniør Rybergs gate 97  
3024 DRAMMEN

### Regnskapsår

Årsregnskapets periode: 01.01.2023 - 31.12.2023

### Konsern

Mørselskap i konsern: Ja  
Konsernregnskap lagt ved: Ja

### Regnskapsregler

Regler for små foretak benyttet: Nei  
Benyttet ved utarbeidelsen av årsregnskapet til selskapet: Regnskapslovens alminnelige regler  
Benyttet ved utarbeidelsen av årsregnskapet til konsernet: Regnskapslovens alminnelige regler

### Årsregnskapet fastsatt av kompetent organ

Bekreftet av representant for selskapet: Nina Cecilie H. Solberg  
Dato for fastsettelse av årsregnskapet: 30.04.2024

### Grunnlag for avgivelse

År 2023: Årsregnskapet er elektronisk innlevert  
År 2022: Tall er hentet fra elektronisk innlevert årsregnskap fra 2023

*Det er ikke krav til at årsregnskapet m.v. som sendes til Regnskapsregisteret er undertegnet. Kontrollen på at dette er utført ligger hos revisor/enhetens øverste organ. Sikkerheten ivaretas ved at innsender har rolle/rettighet for innsending av årsregnskapet via Altinn, og ved at det bekreftes at årsregnskapet er fastsatt av kompetent organ.*

Brønnøysundregistrene, 15.05.2025



## Resultatregnskap

Beløp i: NOK	Note	2023	2022
<b>RESULTATREGNSKAP</b>			
<b>Inntekter</b>			
Salgsinntekt	2, 10	11 894 633	10 350 000
<b>Sum inntekter</b>		<b>11 894 633</b>	<b>10 350 000</b>
<b>Kostnader</b>			
Lønnskostnad	8, 11	7 001 551	6 649 921
Annen driftskostnad	9	435 511	304 853
<b>Sum kostnader</b>		<b>7 437 062</b>	<b>6 954 774</b>
<b>Driftsresultat</b>		<b>4 457 571</b>	<b>3 395 226</b>
<b>Finansinntekter og finanskostnader</b>			
Inntekt på investering i datterselskap	2, 3, 6	6 600 000	5 000 000
Renteinntekt fra foretak i samme konsern		65 589	
Annen renteinntekt		2 925	4 899
<b>Sum finansinntekter</b>		<b>6 668 514</b>	<b>5 004 899</b>
Annen rentekostnad		5 874	
<b>Sum finanskostnader</b>		<b>5 874</b>	
<b>Netto finans</b>		<b>6 662 640</b>	<b>5 004 899</b>
<b>Ordinært resultat før skattekostnad</b>		<b>11 120 211</b>	<b>8 400 125</b>
Skattekostnad på resultat	7	995 705	1 378 920
<b>Ordinært resultat etter skattekostnad</b>		<b>10 124 506</b>	<b>7 021 205</b>
<b>Årsresultat</b>		<b>10 124 506</b>	<b>7 021 205</b>
<b>Årsresultat etter minoritetsinteresser</b>		<b>10 124 506</b>	<b>7 021 205</b>
<b>Totalresultat</b>		<b>10 124 506</b>	<b>7 021 205</b>
<b>Overføringer og disponeringer</b>			
Ordinært utbytte	6	7 500 000	
Tilleggsutbytte	6		10 000 000



## Resultatregnskap

<b>Beløp i: NOK</b>	<b>Note</b>	<b>2023</b>	<b>2022</b>
Avsatt til annen egenkapital	6	2 624 506	
Overført fra annen egenkapital			-2 978 795
<b>Sum overføringer og disponeringer</b>		<b>10 124 506</b>	<b>7 021 205</b>



## Balanse

Beløp i: NOK	Note	2023	2022
<b>BALANSE - EIENDELER</b>			
<b>Anleggsmidler</b>			
<b>Immaterielle eiendeler</b>			
Utsatt skattefordel	7	1 433 450	1 600 102
<b>Sum immaterielle eiendeler</b>		<b>1 433 450</b>	<b>1 600 102</b>
<b>Finansielle anleggsmidler</b>			
Investering i datterselskap	2	8 076 214	8 076 214
Lån til foretak i samme konsern	3		
Lån til tilknyttet selskap og felles kontrollert virksomhet	3		
Andre langsiktige fordringer	3		
<b>Sum finansielle anleggsmidler</b>		<b>8 076 214</b>	<b>8 076 214</b>
<b>Sum anleggsmidler</b>		<b>9 509 664</b>	<b>9 676 316</b>
<b>Omløpsmidler</b>			
<b>Varer</b>			
<b>Fordringer</b>			
Kundefordringer	3		25 841
Andre kortsiktige fordringer		123 408	33 933
Konsernfordringer	2, 3	7 600 000	5 000 000
<b>Sum fordringer</b>		<b>7 723 408</b>	<b>5 059 774</b>
<b>Bankinnskudd, kontanter og lignende</b>			
Bankinnskudd, kontanter o.l.	4	10 545 706	4 284 612
<b>Sum bankinnskudd, kontanter og lignende</b>		<b>10 545 706</b>	<b>4 284 612</b>
<b>Sum omløpsmidler</b>		<b>18 269 114</b>	<b>9 344 386</b>
<b>SUM EIENDELER</b>		<b>27 778 778</b>	<b>19 020 702</b>

## BALANSE - EGENKAPITAL OG GJELD

### Egenkapital



## Balanse

Beløp i: NOK	Note	2023	2022
<b>Innskutt egenkapital</b>			
Aksjekapital	5, 6	1 338 592	1 338 592
<b>Sum innskutt egenkapital</b>		<b>1 338 592</b>	<b>1 338 592</b>
<b>Opptjent egenkapital</b>			
Annen egenkapital	6	9 665 688	7 041 182
<b>Sum opptjent egenkapital</b>		<b>9 665 688</b>	<b>7 041 182</b>
<b>Sum egenkapital</b>		<b>11 004 280</b>	<b>8 379 774</b>
<b>Gjeld</b>			
<b>Langsiktig gjeld</b>			
Pensjonsforpliktelser	11	6 484 480	7 243 191
<b>Sum avsetninger for forpliktelser</b>		<b>6 484 480</b>	<b>7 243 191</b>
<b>Annen langsiktig gjeld</b>			
Øvrig langsiktig gjeld	2		
<b>Sum langsiktig gjeld</b>		<b>6 484 480</b>	<b>7 243 191</b>
<b>Kortsiktig gjeld</b>			
Leverandørgjeld			538
Betalbar skatt	7	829 053	1 215 627
Skyldig offentlige avgifter		727 889	642 407
Utbytte	6	7 500 000	
Kortsiktig konserngjeld	2, 3		
Annen kortsiktig gjeld		1 233 076	1 539 165
<b>Sum kortsiktig gjeld</b>		<b>10 290 019</b>	<b>3 397 737</b>
<b>Sum gjeld</b>		<b>16 774 499</b>	<b>10 640 928</b>
<b>SUM EGENKAPITAL OG GJELD</b>		<b>27 778 778</b>	<b>19 020 702</b>



### Konsernets resultatregnskap

Beløp i: NOK	Note	2023	2022
<b>RESULTATREGNSKAP</b>			
<b>Inntekter</b>			
Salgsinntekt		180 077 161	134 266 302
Annen driftsinntekt		1 383 000	4 600 000
<b>Sum inntekter</b>		<b>181 460 161</b>	<b>138 866 302</b>
<b>Kostnader</b>			
Endring i beholdning av varer under tilvirkning og ferdig tilvirkede varer		-5 243 629	-2 281 738
Varekostnad		56 609 361	32 989 346
Lønnskostnader		64 653 257	56 084 401
Avskrivning på varige driftsmidler		6 779 825	8 835 084
Annen driftskostnad		28 677 270	21 885 482
<b>Sum kostnader</b>		<b>151 476 085</b>	<b>117 512 576</b>
<b>Driftsresultat</b>		<b>29 984 076</b>	<b>21 353 727</b>
<b>Finansinntekter og finanskostnader</b>			
Annen renteinntekt		14 696	4 899
Annen finansinntekt		37 746	47 764
<b>Sum finansinntekter</b>		<b>52 442</b>	<b>52 663</b>
Annen rentekostnad		1 387 417	822 096
Annen finanskostnad		564 517	264 199
<b>Sum finanskostnader</b>		<b>1 951 934</b>	<b>1 086 295</b>
<b>Netto finans</b>		<b>-1 899 491</b>	<b>-1 033 632</b>
<b>Ordinært resultat før skattekostnad</b>		<b>28 084 585</b>	<b>20 320 095</b>
Skattekostnad på ordinært resultat		6 189 105	4 471 359
<b>Ordinært resultat etter skattekostnad</b>		<b>21 895 480</b>	<b>15 848 736</b>
<b>Årsresultat</b>		<b>21 895 480</b>	<b>15 848 736</b>
<b>Årsresultat etter minoritetsinteresser</b>		<b>21 895 480</b>	<b>15 848 736</b>



## Konsernets resultatregnskap

<b>Beløp i: NOK</b>	<b>Note</b>	<b>2023</b>	<b>2022</b>
<b>Totalresultat</b>		<b>21 895 480</b>	<b>15 848 736</b>
<b>Overføringer og disponeringer</b>			
Avsatt til annen egenkapital		14 395 480	5 848 736
<b>Sum overføringer og disponeringer</b>		<b>29 395 480</b>	<b>25 848 735</b>



## Konsernets balanse

Beløp i: NOK	Note	2023	2022
<b>BALANSE - EIENDELER</b>			
<b>Anleggsmidler</b>			
<b>Immaterielle eiendeler</b>			
Utsatt skattefordel		6 492 142	7 007 316
<b>Sum immaterielle eiendeler</b>		<b>6 492 142</b>	<b>7 007 316</b>
<b>Varige driftsmidler</b>			
Tomter, bygninger o.a. fast eiendom		30 206 945	32 290 805
Driftsløsøre, inventar o.a. utstyr		19 903 153	5 624 692
<b>Sum varige driftsmidler</b>		<b>50 110 098</b>	<b>37 915 497</b>
<b>Finansielle anleggsmidler</b>			
Investeringer i aksjer og andeler		29 986	29 986
<b>Sum finansielle anleggsmidler</b>		<b>29 986</b>	<b>29 986</b>
<b>Sum anleggsmidler</b>		<b>56 632 226</b>	<b>44 952 799</b>
<b>Omløpsmidler</b>			
<b>Varer</b>			
<b>Sum varer</b>		<b>60 235 793</b>	<b>54 690 956</b>
<b>Fordringer</b>			
Kundefordringer		67 295 291	58 169 910
Andre fordringer		1 186 399	3 694 723
<b>Sum fordringer</b>		<b>68 481 689</b>	<b>61 864 633</b>
<b>Bankinnskudd, kontanter og lignende</b>			
Bankinnskudd, kontanter o.l.		14 571 613	16 903 962
<b>Sum bankinnskudd, kontanter og lignende</b>		<b>14 571 613</b>	<b>16 903 962</b>
<b>Sum omløpsmidler</b>		<b>143 289 095</b>	<b>133 459 551</b>
<b>SUM EIENDELER</b>		<b>199 921 321</b>	<b>178 412 350</b>

## BALANSE - EGENKAPITAL OG GJELD



## Konsernets balanse

Beløp i: NOK	Note	2023	2022
<b>Egenkapital</b>			
<b>Innskutt egenkapital</b>			
Aksjekapital		1 338 592	1 338 592
<b>Sum innskutt egenkapital</b>		<b>1 338 592</b>	<b>1 338 592</b>
<b>Opptjent egenkapital</b>			
Annen egenkapital		125 311 667	110 916 187
<b>Sum opptjent egenkapital</b>		<b>125 311 667</b>	<b>110 916 187</b>
<b>Sum egenkapital</b>		<b>126 650 259</b>	<b>112 254 779</b>
<b>Gjeld</b>			
<b>Langsiktig gjeld</b>			
Pensjonsforpliktelser		6 484 480	7 243 191
<b>Sum avsetninger for forpliktelser</b>		<b>6 484 480</b>	<b>7 243 191</b>
<b>Annen langsiktig gjeld</b>			
Gjeld til kredittinstitusjoner		22 100 000	24 100 000
<b>Sum annen langsiktig gjeld</b>		<b>22 100 000</b>	<b>24 100 000</b>
<b>Sum langsiktig gjeld</b>		<b>28 584 480</b>	<b>31 343 191</b>
<b>Kortsiktig gjeld</b>			
Leverandørgjeld		9 601 573	10 579 172
Betalbar skatt		5 673 931	4 386 324
Skyldig offentlige avgifter		4 428 426	3 122 566
Utbytte		7 500 000	
Annen kortsiktig gjeld		17 482 652	16 726 318
<b>Sum kortsiktig gjeld</b>		<b>44 686 582</b>	<b>34 814 380</b>
<b>Sum gjeld</b>		<b>73 271 062</b>	<b>66 157 571</b>
<b>SUM EGENKAPITAL OG GJELD</b>		<b>199 921 321</b>	<b>178 412 350</b>



# Deloitte.

Deloitte AS  
Erik Børresens allé 2  
Postboks 2013 Strømsø  
NO-3015 Drammen  
Norway

+47 32 26 41 00  
www.deloitte.no

Til generalforsamlingen i HTS Invest AS

UAVHENGIG REVISORS BERETNING

## Konklusjon

Vi har revidert årsregnskapet for HTS Invest AS som består av:

- selskapsregnskapet, som består av balanse per 31. desember 2023, resultatregnskap, kontantstrømpoppstilling for regnskapsåret avsluttet per denne datoen og noter til årsregnskapet, herunder et sammendrag av viktige regnskapsprinsipper.
- konsernregnskapet, som består av balanse per 31. desember 2023, resultatregnskap, kontantstrømpoppstilling for regnskapsåret avsluttet per denne datoen og noter til årsregnskapet, herunder et sammendrag av viktige regnskapsprinsipper.

Etter vår mening

- oppfyller årsregnskapet gjeldende lovkrav,
- gir selskapsregnskapet et rettviseende bilde av selskapets finansielle stilling per 31. desember 2023 og av dets resultater og kontantstrømmer for regnskapsåret avsluttet per denne datoen i samsvar med regnskapslovens regler og god regnskapsskikk i Norge, og
- gir konsernregnskapet et rettviseende bilde av konsernets finansielle stilling per 31. desember 2023 og av dets resultater og kontantstrømmer for regnskapsåret avsluttet per denne datoen i samsvar med regnskapslovens regler og god regnskapsskikk i Norge.

## Grunnlag for konklusjonen

Vi har gjennomført revisjonen i samsvar med International Standards on Auditing (ISA-ene). Våre oppgaver og plikter i henhold til disse standardene er beskrevet nedenfor under *Revisors oppgaver og plikter ved revisjonen av årsregnskapet*. Vi er uavhengige av selskapet og konsernet i samsvar med kravene i relevante lover og forskrifter i Norge og International Code of Ethics for Professional Accountants (inkludert internasjonale uavhengighetsstandarder) utstedt av International Ethics Standards Board for Accountants (IESBA-reglene), og vi har overholdt våre øvrige etiske forpliktelser i samsvar med disse kravene. Innhentet revisjonsbevis er etter vår vurdering tilstrekkelig og hensiktsmessig som grunnlag for vår konklusjon.

## Øvrig informasjon

Styret og daglig leder (ledelsen) er ansvarlige for informasjonen i årsberetningen. Vår konklusjon om årsregnskapet ovenfor dekker ikke informasjonen i årsberetningen.

I forbindelse med revisjonen av årsregnskapet er det vår oppgave å lese årsberetningen. Formålet er å vurdere hvorvidt det foreligger vesentlig inkonsistens mellom årsberetningen og årsregnskapet og den kunnskap vi har opparbeidet oss under revisjonen av årsregnskapet, eller hvorvidt informasjon i årsberetningen ellers fremstår som vesentlig feil. Vi har plikt til å rapportere dersom årsberetningen fremstår som vesentlig feil. Vi har ingenting å rapportere i så henseende.

Basert på kunnskapen vi har opparbeidet oss i revisjonen, mener vi at årsberetningen

- er konsistent med årsregnskapet og
- inneholder de opplysninger som skal gis i henhold til gjeldende lovkrav.

Deloitte AS and Deloitte Advokatfirma AS are the Norwegian affiliates of Deloitte NSE LLP, a member firm of Deloitte Touche Tohmatsu Limited, a UK private company limited by guarantee ("DTTL"). DTTL and each of its member firms are legally separate and independent entities. DTTL and Deloitte NSE LLP do not provide services to clients. Please see [www.deloitte.com/about](http://www.deloitte.com/about) to learn more about our global network of member firms.

Deloitte Norway conducts business through two legally separate and independent limited liability companies; Deloitte AS, providing audit, consulting, financial advisory and risk management services, and Deloitte Advokatfirma AS, providing tax and legal services.

Registrert i Foretaksregisteret  
Medlemmer av Den norske Revisorforening  
Organisasjonsnummer: 980 211 282

Pennco Dokumentnøkkel: 0EAOB-COA15-CAEDB-M56B1-H2M1-8GZZV



## Deloitte.

Uavhengig revisors beretning  
Hts Invest AS

### *Ledelsens ansvar for årsregnskapet*

Ledelsen er ansvarlig for å utarbeide årsregnskapet og for at det gir et rettviseende bilde i samsvar med regnskapslovens regler og god regnskapsskikk i Norge. Ledelsen er også ansvarlig for slik internkontroll som den finner nødvendig for å kunne utarbeide et årsregnskap som ikke inneholder vesentlig feilinformasjon, verken som følge av misligheter eller utilsiktede feil.

Ved utarbeidelsen av årsregnskapet må ledelsen ta standpunkt til selskapets og konsernets evne til fortsatt drift og opplyse om forhold av betydning for fortsatt drift. Forutsetningen om fortsatt drift skal legges til grunn for årsregnskapet så lenge det ikke er sannsynlig at virksomheten vil bli avviklet.

### *Revisors oppgaver og plikter ved revisjonen av årsregnskapet*

Vårt mål er å oppnå betryggende sikkerhet for at årsregnskapet som helhet ikke inneholder vesentlig feilinformasjon, verken som følge av misligheter eller utilsiktede feil, og å avgi en revisjonsberetning som inneholder vår konklusjon. Betryggende sikkerhet er en høy grad av sikkerhet, men ingen garanti for at en revisjon utført i samsvar med ISA-ene, alltid vil avdekke vesentlig feilinformasjon. Feilinformasjon kan oppstå som følge av misligheter eller utilsiktede feil. Feilinformasjon er å anse som vesentlig dersom den enkeltvis eller samlet med rimelighet kan forventes å påvirke de økonomiske beslutningene som brukerne foretar på grunnlag av årsregnskapet.

Som del av en revisjon i samsvar med ISA-ene, utøver vi profesjonelt skjønn og utviser profesjonell skepsis gjennom hele revisjonen. I tillegg:

- identifiserer og vurderer vi risikoen for vesentlig feilinformasjon i årsregnskapet, enten det skyldes misligheter eller utilsiktede feil. Vi utformer og gjennomfører revisjonshandlinger for å håndtere slike risikoer, og innhenter revisjonsbevis som er tilstrekkelig og hensiktsmessig som grunnlag for vår konklusjon. Risikoen for at vesentlig feilinformasjon som følge av misligheter ikke blir avdekket, er høyere enn for feilinformasjon som skyldes utilsiktede feil, siden misligheter kan innebære samarbeid, forfalskning, bevisste utelatelser, uriktige fremstillinger eller overstyring av internkontroll.
- opparbeider vi oss en forståelse av intern kontroll som er relevant for revisjonen, for å utforme revisjonshandlinger som er hensiktsmessige etter omstendighetene, men ikke for å gi uttrykk for en mening om effektiviteten av selskapets og konsernets interne kontroll.
- evaluerer vi om de anvendte regnskapsprinsippene er hensiktsmessige og om regnskapsestimaterne og tilhørende noteopplysninger utarbeidet av ledelsen er rimelige.
- konkluderer vi på om ledelsens bruk av fortsatt drift-forutsetningen er hensiktsmessig, og, basert på innhentede revisjonsbevis, hvorvidt det foreligger vesentlig usikkerhet knyttet til hendelser eller forhold som kan skape tvil av betydning om selskapets og konsernets evne til fortsatt drift. Dersom vi konkluderer med at det eksisterer vesentlig usikkerhet, kreves det at vi i revisjonsberetningen henleder oppmerksomheten på tilleggsopplysningene i årsregnskapet, eller, dersom slike tilleggsopplysninger ikke er tilstrekkelige, at vi modifierer vår konklusjon. Våre konklusjoner er basert på revisjonsbevis innhentet frem til datoen for revisjonsberetningen. Etterfølgende hendelser eller forhold kan imidlertid medføre at selskapet og konsernet ikke kan fortsette driften.
- evaluerer vi den samlede presentasjonen, strukturen og innholdet i årsregnskapet, inkludert tilleggsopplysningene, og hvorvidt årsregnskapet gir uttrykk for de underliggende transaksjonene og hendelsene på en måte som gir et rettviseende bilde.
- innhenter vi tilstrekkelig og hensiktsmessig revisjonsbevis vedrørende den finansielle informasjonen til enhetene eller forretningsområdene i konsernet for å kunne gi uttrykk for en mening om konsernregnskapet. Vi er ansvarlige for å lede, følge opp og gjennomføre konsernrevisjonen. Vi har eneansvar for vår konklusjon om konsernregnskapet.

Vi kommuniserer med styret blant annet om det planlagte innholdet i og tidspunkt for revisjonsarbeidet og eventuelle vesentlige funn i revisjonen, herunder vesentlige svakheter i intern kontroll som vi avdekker gjennom revisjonen.

Pernco Dokumentnr: 0EAOB-COA15-CAEDB-M56B1-H2M1-8GZZV



**Deloitte.**

Uavhengig revisors beretning  
Hts Invest AS

Drammen, 30. april 2024  
Deloitte AS

Kjartan Kvamme  
statsautorisert revisor

Perinco Dokumentnøkkel: 0EAOB-COA1S-CAEDB-M56B1-H2M1-8GZZV



# PENNEO

Signaturene i dette dokumentet er juridisk bindende. Dokument signert med "Penneo™ - sikker digital signatur". De signerende parter sin identitet er registrert, og er listet nedenfor.

"Med min signatur bekrefter jeg alle datoer og innholdet i dette dokument."

## Kvamme, Kjartan

Statsautorisert revisor

Serienummer: no\_bankid:9578-5993-4-908992

IP: 163.116.xxx.xxx

2024-05-14 14:26:37 UTC



Penneo Dokumentnøkkel: 0EAOB-COA15-CAEDB-M56BT-H2MTJ-8GZV

Dokumentet er signert digitalt, med **Penneo.com**. Alle digitale signatur-data i dokumentet er sikret og validert av den datamaskin-utregnede hash-verdien av det opprinnelige dokument. Dokumentet er låst og tids-stemplet med et sertifikat fra en betrodd tredjepart. All kryptografisk bevis er integrert i denne PDF, for fremtidig validering (hvis nødvendig).

### Hvordan bekrefter at dette dokumentet er originalen?

Dokumentet er beskyttet av ett Adobe CDS sertifikat. Når du åpner dokumentet i

Adobe Reader, skal du kunne se at dokumentet er sertifisert av **Penneo e-signature service <penneo@penneo.com>**. Dette garanterer at innholdet i dokumentet ikke har blitt endret.

Det er lett å kontrollere de kryptografiske beviser som er lokalisert inne i dokumentet, med Penneo validator - <https://penneo.com/validator>



# Konsernregnskap 2023

## HTS Invest AS

Resultatregnskap  
Balanse

Org.nr.: 935 908 353







<b>Resultatregnskap mor/konsern</b>					
<b>HTS Invest AS</b>					
<b>Morselskap</b>			<b>Note</b>	<b>Konsern</b>	
<b>2023</b>	<b>2022</b>			<b>2023</b>	<b>2022</b>
<b>Driftsinntekter og driftskostnader</b>					
11 894 633	10 350 000	Salgsinntekt	1	180 077 161	134 266 302
0	0	Annen driftsinntekt		1 383 000	4 600 000
<b>11 894 633</b>	<b>10 350 000</b>	<b>Sum driftsinntekter</b>		<b>181 460 161</b>	<b>138 866 302</b>
0	0	Varekostnad		56 609 361	32 989 346
0	0	Endring i beh. av varer under tilvirkning		-5 243 629	-2 281 738
7 001 551	6 649 921	Lønnskostnader	2, 3, 4	64 653 257	56 084 401
0	0	Avskrivning på varige driftsmidler	5	6 779 825	8 835 084
435 511	304 853	Annen driftskostnad	3	28 677 270	21 885 482
<b>7 437 062</b>	<b>6 954 774</b>	<b>Sum driftskostnader</b>		<b>151 476 085</b>	<b>117 512 576</b>
<b>4 457 571</b>	<b>3 395 226</b>	<b>Driftsresultat</b>		<b>29 984 076</b>	<b>21 353 727</b>
<b>Finansinntekter og finanskostnader</b>					
6 600 000	5 000 000	Inntekt på investering i datterselskap		0	0
65 589	0	Renteinntekt fra foretak i samme konsern		0	0
2 925	4 899	Annen renteinntekt		14 696	4 899
0	0	Annen finansinntekt		37 746	47 764
5 874	0	Annen rentekostnad		1 387 417	822 096
0	0	Annen finanskostnad		564 517	264 199
<b>6 662 640</b>	<b>5 004 899</b>	<b>Resultat av finansposter</b>		<b>-1 899 491</b>	<b>-1 033 632</b>
<b>11 120 211</b>	<b>8 400 125</b>	<b>Ordinært resultat før skattekostnad</b>		<b>28 084 585</b>	<b>20 320 095</b>
995 705	1 378 920	Skattekostnad på ordinært resultat	6	6 189 105	4 471 359
10 124 506	7 021 205	Ordinært resultat		21 895 480	15 848 736
<b>10 124 506</b>	<b>7 021 205</b>	<b>Årsresultat</b>		<b>21 895 480</b>	<b>15 848 736</b>
7 500 000	10 000 000	Avsatt til utbytte	7	7 500 000	10 000 000
2 624 506	0	Avsatt til annen egenkapital	7	14 395 480	5 848 736
0	2 978 795	Overført fra annen egenkapital	7	0	0
<b>10 124 506</b>	<b>7 021 205</b>	<b>Sum disponert</b>		<b>21 895 480</b>	<b>15 848 736</b>



<b>Balanse mor/konsern</b>					
<b>HTS Invest AS</b>					
<b>Morselskap</b>			<b>Konsern</b>		
2023	2022	Eiendeler	Note	2023	2022
		<b>Anleggsmidler</b>			
		<b>Immaterielle eiendeler</b>			
1 433 450	1 600 102	Utsatt skattefordel	6	6 492 142	7 007 316
<u>1 433 450</u>	<u>1 600 102</u>	<b>Sum immaterielle eiendeler</b>		<u>6 492 142</u>	<u>7 007 316</u>
		<b>Varige driftsmidler</b>			
0	0	Tomter, bygninger o.a. fast eiendom	5, 8	30 206 945	32 290 805
0	0	Driftsløsøre, inventar o.a. utstyr	5, 8	19 903 153	5 624 692
<u>0</u>	<u>0</u>	<b>Sum varige driftsmidler</b>		<u>50 110 098</u>	<u>37 915 497</u>
		<b>Finansielle anleggsmidler</b>			
8 076 214	8 076 214	Investeringer i datterselskap	9	0	0
0	0	Investeringer i aksjer og andeler		29 986	29 986
<u>8 076 214</u>	<u>8 076 214</u>	<b>Sum finansielle anleggsmidler</b>		<u>29 986</u>	<u>29 986</u>
<u>9 509 664</u>	<u>9 676 316</u>	<b>Sum anleggsmidler</b>		<u>56 632 226</u>	<u>44 952 799</u>
		<b>Omløpsmidler</b>			
0	0	Varer	10	60 235 793	54 690 956
		<b>Fordringer</b>			
0	25 841	Kundefordringer	11	67 295 291	58 169 910
123 408	33 933	Andre fordringer		1 186 399	3 694 723
7 600 000	5 000 000	Lån til foretak i samme konsern		0	0
<u>7 723 408</u>	<u>5 059 774</u>	<b>Sum fordringer</b>		<u>68 481 689</u>	<u>61 864 633</u>
		<b>Investeringer</b>			
10 545 706	4 284 612	Bankinnskudd, kontanter o.l.	12	14 571 613	16 903 962
<u>18 269 114</u>	<u>9 344 386</u>	<b>Sum omløpsmidler</b>		<u>143 289 095</u>	<u>133 459 551</u>
<u>27 778 778</u>	<u>19 020 702</u>	<b>Sum eiendeler</b>		<u>199 921 321</u>	<u>178 412 350</u>

**Balanse mor/konsern****HTS Invest AS**

Morselskap				Konsern	
2023	2022	Egenkapital og gjeld	Note	2023	2022
		<b>Innskutt egenkapital</b>			
1 338 592	1 338 592	Aksjekapital	7, 13	1 338 592	1 338 592
<u>1 338 592</u>	<u>1 338 592</u>	<b>Sum innskutt egenkapital</b>		<u>1 338 592</u>	<u>1 338 592</u>
		<b>Opptjent egenkapital</b>			
9 665 688	7 041 182	Annen egenkapital	7	125 311 667	110 916 187
<u>9 665 688</u>	<u>7 041 182</u>	<b>Sum opptjent egenkapital</b>		<u>125 311 667</u>	<u>110 916 187</u>
<u>11 004 280</u>	<u>8 379 774</u>	<b>Sum egenkapital</b>		<u>126 650 259</u>	<u>112 254 779</u>
		<b>Gjeld</b>			
6 484 480	7 243 191	Pensjonsforpliktelser	4	6 484 480	7 243 191
<u>6 484 480</u>	<u>7 243 191</u>	<b>Sum avsetning for forpliktelser</b>		<u>6 484 480</u>	<u>7 243 191</u>
		<b>Annen langsiktig gjeld</b>			
0	0	Gjeld til kredittinstitusjoner	8	22 100 000	24 100 000
<u>0</u>	<u>0</u>	<b>Sum annen langsiktig gjeld</b>		<u>22 100 000</u>	<u>24 100 000</u>
		<b>Kortsiktig gjeld</b>			
0	538	Leverandørgjeld		9 601 573	10 579 172
829 053	1 215 627	Betalbar skatt	6	5 673 931	4 386 324
727 889	642 407	Skyldig offentlige avgifter		4 428 426	3 122 566
7 500 000	0	Utbytte	7	7 500 000	0
1 233 076	1 539 165	Annen kortsiktig gjeld	8	17 482 652	16 726 318
<u>10 290 019</u>	<u>3 397 737</u>	<b>Sum kortsiktig gjeld</b>		<u>44 686 582</u>	<u>34 814 380</u>
<u>16 774 499</u>	<u>10 640 928</u>	<b>Sum gjeld</b>		<u>73 271 062</u>	<u>66 157 571</u>
<u>27 778 778</u>	<u>19 020 702</u>	<b>Sum egenkapital og gjeld</b>		<u>199 921 321</u>	<u>178 412 350</u>

Drammen, 30.04.2024  
Styret i HTS Invest AS  
Harald Charles Røste Thronsen  
styreleder  
Janne Kristin Hårvik Haust  
styremedlem  
Julianne Thronsen  
styremedlem  
Nina Cecilie Hårvik Solberg  
styremedlem/daglig leder  
Hanne-Lene Norup Dahlgren  
styremedlem  
Karl John Holmen  
styremedlem



## Årsberetning 2023

---

### HTS Invest

#### Virksomhetens art og hvor den drives

HTS Invest er morselskap for HTS Eiendom og HTS Dynamics. Selskapets virksomhet består av å være administrasjon for konsernet, samt å eie aksjer i datterselskapene. Selskapets og konsernets beliggenhet er i Drammen.

Virksomhetsområdet til HTS Eiendom er utleie av fast eiendom.

HTS Dynamics er en ledende produsent og global leverandør av avanserte mekaniske komponenter til undervannsteknologinæringen.

#### Fortsatt drift

Styret bekrefter at forutsetning om fortsatt drift er til stede, og lagt til grunn ved utarbeidelsen av regnskapet. Etter styrets oppfatning, gir årsregnskapet et riktig uttrykk for selskapets og konsernets utvikling og stilling, samt resultatet av virksomhetene for 2023. Det har ikke inntrådt forhold etter regnskapsårets utgang som er av betydning ved bedømmelse av selskapets stilling.

#### Resultat, investeringer, likviditet og finansiering

Driftsinntektene for selskapet var 11,9 MNOK i 2023 og 10,4 MNOK i 2022.

Selskapets årsresultat ble 10,1 MNOK og 7,0 MNOK i 2022.

Det er foreslått at årets overskudd på kr 10 124 506 disponeres slik:

7 500 000	Avsatt til utbytte
<u>2 624 506</u>	Overført til annen egenkapital
10 124 506	Sum disponert

Driftsinntektene for konsernet ble 181,5 MNOK i 2023 og 138,9 MNOK i 2022.

Konsernets årsresultat ble 21,9 MNOK i 2023 og 15,8 MNOK i 2022.

Resultatet samsvarer med forventninger for året.

Selskapets frie egenkapital utgjør pr. 31.12.23, 9,7 MNOK mot 7,0 MNOK i 2022.

Selskapets totalkapital utgjør 27,8 MNOK mot 19,0 MNOK i 2022.

Konsernets frie egenkapital utgjør pr. 31.12.2023, 125,3 MNOK mot 110,9 MNOK i 2022. Det har ikke vært økning i konsernets aksjekapital i 2023 som pr. 31.12.2023 utgjør kr. 1,3 mill.

Konsernets totalkapital utgjør kr. 199,9 MNOK mot kr. 178,4 MNOK i 2022.

I henhold til styrets vurdering tilfredsstillende konsernets egenkapital aksjelovens krav om forsvarlig egenkapital.

Konsernet hadde en negativ netto kontantstrøm på 2,3 MNOK. Konsernets likvide situasjon anses som tilfredsstillende.



De samlede investeringene for konsernet i 2023 var 19,1 MNOK.

Styret anser ikke videre endringer i rentenivået som en vesentlig risiko for konsernets fortsatte virksomhet.

Konsernet er ikke vesentlig eksponert for endringer i valutakurs idet handel med utlandet utgjør en begrenset del av varekjøp, og salg til utlandet faktureres i norske kroner. Men en vesentlig svekkelse av NOK vil føre til økte kostnader. Kredittrisikoen anses som lav da en stor del av kundefordringene stammer fra kunder med et langvarig kontraktsforhold.

## Arbeidsmiljø

Etter styrets oppfatning har arbeidsmiljøet i konsernet vært svært godt i perioden. HTS Dynamics ble et sertifisert «Great Place to Work» (GPTW) i 2023, med en totalscore på 82%, og der 93% av de ansatte at HTS Dynamics er et flott sted å jobbe. Dette er en økning fra 82% i 2022. Spesielt «stolthet» og «fellesskap» trekkes frem av de ansatte som svært sterke områder. De ansatte i HTS Invest var inkludert i undersøkelsen.

Det er stadfestet fra øverste ledelse at HMS skal prioriteres i alle ledd, og det arbeides kontinuerlig med forbedringstiltak der dette er mulig. Selskapet har opprettet en egen sosialkomite med budsjettansvar, som består av både ansatte og ledere. Det ble gjennomført et flertall sosiale tiltak for de ansatte i løpet av året.

HTS Invest sysselsatte 3 personer i 2023. Sykefraværet var 0,2%. Konsernet sysselsatte gjennomsnittlig 83 personer i 2023. Totalt sykefravær for konsernet var 5,4% mot 4,5% i 2022. 3,7% utgjør ikke-arbeidsrelatert langtidsfravær. Det arbeides løpende med å redusere sykefraværet ved ulike former for HMS-tiltak.

Konsernet hadde en skade av mindre alvorlig karakter som resulterte i fravær i 2023. Det presiseres likevel at konsernet har en null-skade policy, og har innført forebyggende tiltak for at ytterligere skader ikke skal inntreffe.

## Likestilling og tiltak mot diskriminering

Konsernet har som mål å være en arbeidsplass der det råder full likestilling mellom kvinner og menn. HTS Invest har tre ansatte, herav en kvinne. I HTS Dynamics er kvinneandelen lav i produksjonen, noe som skyldes at de fleste ansatte er produksjonsarbeidere, og det finnes få kvinnelige kandidater.

Den totale kvinneandelen i konsernet er 18 prosent, 1,5 prosentenheter lavere enn i 2022. Innen administrative områder er kvinneandelen 61 prosent, og i konsernets toppledelse er kvinneandelen 38 prosent.

Konsernet jobber aktivt for å øke kvinneandelen, og vil også i fremtiden jobbe aktivt for å sikre en sterk kjønnsbalanse. HTS Dynamics hadde fire midlertidige stillinger ved utgangen av året. Av disse var det to midlertidige ansatte lærlinger, en ansatt i en tidsavgrenset avtale og en innleid arbeidstaker. Tre ansatte jobber deltid etter eget ønske. Det var i gjennomsnitt 29 mellomledere i HTS Dynamics i 2023, hvorav fem kvinner. Dette tilsvarer en kvinneandel på 17,2%.

For lønnsfastsettelse tilhører de ansatte på HTS Dynamics et fastsatt lønnstrinn fra 1-5 for hver stillingskategori. Lønnstrinnene oppjusteres hvert år i takt med normal lønnsjustering i samfunnet. Aktuelt lønnstrinn for hver ansatt fastsettes ved ansettelse. Ansatte som overgår forventningene til sin stilling, kvalifiserer for opprykk til neste nivå på lønnstrinnstigen. Opprykk skjer årlig i forbindelse med justering av lønnstrinnene (april/mai). Det foreligger åpne og tydelige kriterier om hvilke forventninger som stilles på de ulike trinnene. Forventninger og tilbakemeldinger blir kommunisert minst to ganger per år, gjennom selskapets kompetanse- og utviklingsprogram.

Gjennomsnittlig årslønn uten tillegg for menn er 96,9 prosent av gjennomsnittlig lønn for kvinner i selskapet.

To ansatte hadde foreldrepensjon i løpet av 2023. Konsernet likebehandler ansatte uavhengig av kjønn, alder, etnisitet, nasjonal opprinnelse, hudfarge, språk, religion eller livssyn. Det samme gjelder ved nyansettelser. For å fremme integrering og hindre utenforskap er arbeidstrening og tilskuddsordninger et viktig verktøy. HTS Dynamics har hatt tre person i



arbeidsmarkedstiltak i 2023 i samarbeid med NAV. Konsernet sitt administrasjonsbygg er tilgjengelig for funksjonshemmede, med noe assistanse.

## Forsikring for styrets medlemmer og daglig leder

Konsernet har tegnet ansvarsforsikring for styremedlemmer og daglig leder. Forsikringen omfatter sikredes personlige rettslige erstatningsansvar for formueskade som følge av personlig ledelsesansvar i den forsikrede virksomhet.

## Forskning og utvikling

I konsernet er det HTS Dynamics som står for FoU aktivitetene. Selskapet jobber aktivt med forskning og utvikling, og hadde i 2023 fem årsverk knyttet til teknologiutvikling, noe som er det høyeste antallet i selskapets historie. Det er spesielt arbeidet knyttet til oppføringen av en ny smartfabrikk (Extreme Output) som har hatt høy aktivitet gjennom året. Smartfabrikken skal sikre en dobling av produksjonskapasiteten samt vesentlig forbedret konkurranseevne ved hjelp av en betydelig reduksjon i produksjonskostnader, økt kapasitet og raskere leveringstider. Å lykkes med smartfabrikken anses som strategisk viktig for selskapet, da denne vil sikre mulighetene å lykkes i nye markeder. Smartfabrikken skal realiseres i dagens lokaler i Drammen.

## Påvirkning av det ytre miljø

Klimaregnskapet til HTS Dynamics for 2023 viser totale utslipp på 868,3 tonn CO<sub>2</sub>-ekvivalenter (t CO<sub>2</sub>e) utregnet ved bruk av lokasjonsbasert metode. Dette tilsvarer en økning fra 2022 på 304,6 t CO<sub>2</sub>e, noe som primært skyldes økt aktivitet i selskapet. Utslipp fra egen virksomhet (scope 1 + scope 2, GHG) var på 42,69 t CO<sub>2</sub>e i 2023 sammenlignet med 27,7 t CO<sub>2</sub>e i 2022. Økningen skyldes primært at selskapet ikke har kjøpt opprinnelsesgarantier for strøm i perioden. Selskapet hadde utslipp fra nedstrøms- og oppstrøms aktiviteter (scope 3) på 825,64 t CO<sub>2</sub>e, sammenlignet med 535,7 t CO<sub>2</sub>e i 2022. Det er primært transportrelaterte utslipp til kunder samt innkjøp av råmaterialer som medfører større indirekte utslipp i scope 3.

Det ble i 2022 utarbeidet et klimabudsjett med tiltaksplan for å redusere utslippene over tid. Budsjettet for 2023 viser til utslipp på 750 t CO<sub>2</sub>e, noe som tilsier en budsjettoverskridelse på 118,3 t CO<sub>2</sub>e. Årsaken knyttes primært til høyere aktivitet i selskapet enn estimert i budsjettprosessen.

Konsernets virksomhet forurensrer ikke det ytre miljø gjennom direkte utslipp.

## Redegjørelse for utført aktsomhetsvurdering

Konsernet er opptatt av menneskerettigheter og følger åpenhetsloven. Redegjørelse for utført aktsomhetsvurdering publiseres på selskapets nettside [www.htsdynamics.no](http://www.htsdynamics.no).

## Strategi og fremtidig utvikling

HTS Eiendom har HTS Dynamics som største leietaker, men har også to eksterne selskaper som leietakere. Konsernets virksomhet baserer seg i stor grad på aktivitetene i HTS Dynamics, og resten av beskrivelsen gjelder dette selskapet.

Selskapet vedtok en ny visjon og strategisk retning i 2020, og har arbeidet langs denne linjen også i 2023.

Den strategiske retningen viser til at selskapet skal bygge opp et nytt veksteventyr ved hjelp av ny avansert produksjonsteknologi (ny smart -fabrikk), aktiv markedstilstedeværelse og tydelig merkevarebygging.

Utsiktene for 2024 er svært gode. Etterspørselen etter tjenestene selskapet leverer er høy, og antatt høy i de nærmeste årene fremover.

Den største risikoen i 2024 knyttes til eventuelle kapasitetsutfordringer som et resultat av rask vekst. Selskapet har derfor iverksatt flere tiltak for å øke kapasiteten, som maskinanskaffelser og rekruttering av nye ansatte.

De økonomiske utsiktene på lang sikt antas å være gode med sterk etterspørsel i årene fremover.



Budsjettet for 2024 viser en omsetning på 210 MNOK, og et resultat før skatt på 28,9 MNOK (13,8%). De økonomiske utsiktene på lang sikt antas å være gode med sterk etterspørsel i årene fremover.

Drammen 30. april 2024

Harald C. Røste Thronsen  
Styrets leder

Nina C. Sølberg  
Daglig leder / Styremedlem

Janne K. Haust  
Styremedlem

Hanne-Lene N. Dahlgren  
Styremedlem

Julianne Thronsen  
Styremedlem

Karl Jens Holmen  
Styremedlem



## *HTS Invest AS*

---

### **NOTER TIL SELSKAPREGNSKAPET / KONSERNREGNSKAPET FOR 2023**

---

#### **REGNSKAPSPRINSIPPER**

Årsregnskapet er satt opp i samsvar med regnskapsloven og god regnskapsskikk. De benyttede regnskapsprinsipper er i samsvar med tidligere år.

#### **Konsolideringsprinsipper**

Konsernregnskapet omfatter morselskapet HTS Invest AS, datterselskapene HTS Dynamics AS og HTS Eiendom AS.

#### **Driftsinntekter**

Inntekt regnskapsføres når den er opptjent, altså når risiko og kontroll i hovedsak er overført til kunden. Dette vil normalt være tilfelle når varen eller tjenesten er levert til kunden. Inntektene regnskapsføres med verdien av vederlaget på salgstidspunktet. Alle salgsinntekter er ekskl. mva.

#### **Omløpsmidler/Kortsiktig gjeld**

Omløpsmidler og kortsiktig gjeld omfatter normalt poster som forfaller til betaling innen ett år etter balansedagen, samt poster som knytter seg til varekretsløpet. Omløpsmidler vurderes til laveste verdi av anskaffelseskost og antatt virkelig verdi. Kortsiktig gjeld balanseføres til nominelt beløp på opptakstidspunktet.

#### **Anleggsmidler/Langsiktig gjeld**

Anleggsmidler omfatter eiendeler bestemt til varig eie og bruk. Anleggsmidler vurderes til anskaffelseskost. Varige driftsmidler balanseføres og avskrives over driftsmidlenes økonomiske levetid. Varige driftsmidler nedskrives til virkelig verdi ved verdifall som forventes ikke å være forbigående. Nedskrivningen reverseres når grunnlaget for nedskrivningen ikke lenger er tilstede. Langsiktig gjeld balanseføres til nominelt beløp på etableringstidspunktet.

#### **Datterselskap**

Aksjer i datterselskapet er vurdert etter kostmetoden i selskapsregnskapet.

#### **Varer**

Varer vurderes til det laveste av anskaffelseskost og netto salgsverdi.

#### **Fordringer**

Kundefordringer og andre fordringer oppføres til pålydende etter fradrag for avsetning til forventet tap.

#### **Valuta**

Pengeposter i utenlandsk valuta vurderes etter kursen ved regnskapsårets slutt.

#### **Pensjoner**

Selskapets pensjonsforpliktelser er balanseført i henhold til regnskapsstandard NRS 6 - Pensjonskostnader

#### **Skatt**

Skattekostnaden i resultatregnskapet omfatter både periodens betalbare skatt og endring i utsatt skatt. Utsatt skatt beregnes med 22% på grunnlag av de midlertidige forskjeller som eksisterer mellom regnskapsmessige og skattemessige verdier, samt ligningsmessig underskudd til fremføring ved utgangen av regnskapsåret. Skatteøkende og skattereduserende midlertidige forskjeller som reverserer eller kan reversere i samme periode, er utlignet og nettoført. Utsatt skatt på merverdier i forbindelse med oppkjøp av datterselskaper utlignes ikke.

#### **Garanti**

Det avsettes til forventede garantikostnader. Garantikostnader er i balansen oppført under kortsiktig gjeld.



## NOTE 1 SALGSINNTEKTER (tall i hele 1.000)

<b>Virksomhetsområder</b>	<b>2023</b>	<b>2022</b>
Subsea O&G	172 397	127 433
Subsea annet	7 123	6 390
Kalibrering	11	106
Forsvar	0	0
Annet	545	336
Salgsgevinst driftsmidler	1 383	4 600
<b>Sum</b>	<b>181 460</b>	<b>138 866</b>

<b>Geografisk fordeling</b>		
Norge	77 421	44 483
Europa	14 166	5 714
USA/Canada	25 544	25 971
Brasil	39 675	49 646
Asia	24 598	12 548
Australia	56	422
Afrika	0	82
<b>Sum</b>	<b>181 460</b>	<b>138 866</b>

## NOTE 2 LØNSKOSTNAD

### Selskapsregnskapet

<b>Lønnskostnad</b>	<b>2023</b>	<b>2022</b>
Lønn	5 525 246	5 585 942
Arbeidsgiveravgift	1 158 813	772 112
Pensjonskostnader	317 492	290 777
Andre lønnsrelaterte ytelser	0	1 090
<b>Sum</b>	<b>7 001 551</b>	<b>6 649 921</b>

### Konsernregnskapet

<b>Lønnskostnad</b>	<b>2023</b>	<b>2022</b>
Lønn	52 382 727	46 545 247
Arbeidsgiveravgift	8 201 611	6 779 113
Pensjonskostnader	1 768 519	1 318 825
Andre lønnsrelaterte ytelser	2 300 401	1 441 216
<b>Sum</b>	<b>64 653 257</b>	<b>56 084 401</b>

Selskapet har i 2023 sysselsatt 3 årsverk, konsernet har sysselsatt 80 årsverk  
Selskapet og konsernet er pliktig til å ha tjenstepensjonsordning etter lov om obligatorisk tjenstepensjon.  
Selskapets og konsernets pensjonsordninger tilfredsstiller kravene i denne lov.

## NOTE 3 YTELSE/GODTGJØRELSE MV TIL DAGLIG LEDER, STYRET OG REVISOR



<b>Ytelser til ledende personer:</b>	<b>Daglig leder</b>	<b>Styre</b>
Lønn	2 214 859	
Styrehonorar	23 500	
Amnen godtgjørelse	37 158	
Arbeidsgiveravgift	320 848	
<b>Sum</b>	<b>2 596 365</b>	<b>0</b>

For selskapene som inngår i konsernet ble i 2023 det utbetalt honorar for styrearbeid med kr 281.000.

Det er ikke gitt lån/sikkerhetsstillelse til daglig leder, styreformann eller andre nærstående parter.

#### **Revisor**

Kostnadsført revisjonshonorar i konsernet for 2023 utgjør kr 318 480. I tillegg kommer andre tjenester med kr 111 928. Beløpene er eksklusiv mva.

For selskapet var det kostnadsført kr. 75 000 i revisjonshonorar for 2023. I tillegg kommer andre tjenester med kr 59 320. Beløpene er eksklusiv mva.

#### **NOTE 4 PENSJONER**

Selskapet har en usikret pensjonsforpliktelse overfor en person. Det er ikke imbetalt pensjonsmidler i 2023, men utbetalt kr. 664 953 over driften. Forpliktelsen er beregnet av aktuar iht følgende oppstilling:

<b>Pensjonskostnad</b>	
Utbetalt pensjonspremie	664 953
Bokført mot pensjonsforpliktelsen	-664 953
<b>Netto pensjonskostnad</b>	<b>0</b>
<b>Økonomiske forutsetninger for beregningene av pensjonskostnaden</b>	
Diskonteringsrente	1,50 %
<b>Pensjonsforpliktelsen</b>	
Påløpte pensjonsforpliktelser	5 570 168
Arbeidsgiveravgift	914 312
Ikke resultatført virkning av estimatavvik	0
<b>Netto balanseført pensjonsforpliktelse inkl AGA</b>	<b>6 484 480</b>

Demografiske forutsetninger som er brukt er K2013 BE dødelighetstariff.



## NOTE 5 ANLEGGSMIDLER

### Selskapsregnskapet

	<b>Kontorutstyr, og inventar</b>
Anskaffelseskost pr 01.01	40 510
Tilgang	0
Anskaffelseskost pr 31.12	40 510
Akkumulerte avskrivninger pr 31.12	-40 510
Bokført verdi pr 31.12	0
Årets avskrivninger	0

Selskapet benytter lineære avskrivninger. Den økonomiske levetiden for de forskjellige anleggsmidlene er beregnet til:

\* Kontorutstyr og inventar 3-7 år

### Konsernregnskapet

	<b>Maskiner, utstyr og transportmidler</b>	<b>Tomter og bygninger</b>	<b>Sum</b>
Anskaffelseskost pr 01.01	152 334 838	80 023 256	232 358 094
Tilgang	19 093 791		19 093 791
Avgang	-495 366	0	-495 366
Anskaffelseskost pr 31.12	170 933 263	80 023 256	250 956 519
Akkumulerte avskrivninger pr 31.12	-151 030 110	-49 816 312	-200 846 422
Bokført verdi pr 31.12	19 903 153	30 206 945	50 110 098
Årets avskrivninger	4 695 964	2 083 861	6 779 825
Årets nedskrivninger	0	0	0

Selskapet benytter lineære avskrivninger. Den økonomiske levetiden for de forskjellige anleggsmidlene er beregnet til:

\* Bygninger 30-35 år  
\* Tomter Avskrives ikke  
\* Maskiner, transportmidler, inventar o.l. 3-8 år



## NOTE 6 SKATT

### Selskapsregnskapet

	2023	2022
<b>Betalbar skatt i balansen består av:</b>		
Betalbar skatt (22%)	829 053	1 215 627
Betalbar skatt i balansen	829 053	1 215 627
<b>Årets skattekostnad består av:</b>		
Betalbar skatt (22%)	829 053	1 215 627
Endring utsatt skattefordel	166 652	163 293
Skattekostnad	995 705	1 378 920
<b>Utsatt skatt:</b>		
Pensjonsforpliktelse	-6 484 480	-7 243 191
Andre forpliktelser	-31 200	-30 000
Netto midlertidige forskjeller pr. 31.12.	-6 515 680	-7 273 191
Utsatt skatt (skattefordel)	-1 433 450	-1 600 102

### Konsernregnskapet

	2023	2022
<b>Årets skattekostnad består av</b>		
Betalbar skatt (22%)	5 673 931	4 386 324
Skatteeffekt av endring i MF ført rett mot EK	0	0
Endring utsatt skattefordel	515 175	85 035
Skatt av konsernbidrag	0	0
Skattekostnad	6 189 106	4 471 359
<b>Betalbar skatt i balansen:</b>		
Betalbar skatt	5 673 931	5 017 495
Skatt av konsernbidrag	0	-631 171
Skattereduksjon FoU SkatteFUNN	0	0
Betalbar skatt	5 673 931	4 386 324
<b>Oversikt over midlertidige forskjeller:</b>		
Driftsmidler	-12 497 541	-14 633 125
Pensjonsforpliktelse	-6 484 480	-7 243 191
Varebeholdning	-1 496 514	-1 945 122
Fordringer	-2 000 000	-2 000 000
Andre avsetninger for forpliktelser	-7 031 200	-6 030 000
Netto midlertidige forskjeller pr. 31.12.	-29 509 735	-31 851 438
Utsatt skattefordel (22 % / 22 %)	-6 492 142	-7 007 316



## NOTE 7 EGENKAPITAL

### Selskapsregnskapet

	Aksje- kapital	Annen EK	Sum
Egenkapital 01.01	1 338 592	7 041 182	8 379 774
Avsatt utbytte		-7 500 000	-7 500 000
Årets resultat		10 124 506	10 124 506
Egenkapital 31.12	1 338 592	9 665 688	11 004 280

### Konsernregnskapet

	Aksje- kapital	Annen egenkapital	Sum
Egenkapital pr 01.01.	1 338 592	110 916 187	112 254 779
Avsatt utbytte		-7 500 000	-7 500 000
Årets resultat	0	21 895 480	21 895 480
Egenkapital pr 31.12	1 338 592	125 311 667	126 650 259

## NOTE 8 FORDRINGER OG GJELD

### Selskapsregnskapet

Det er ingen langsiktig gjeld med forfall senere enn 5 år  
Selskapet har ikke gjeld som er sikret ved pant

<u>Mellomværende konsern, tilknyttet selskap mv:</u>	2023	2022
Til gode utbytte HTS Dynamics AS	6 600 000	-
Til gode konsernbidrag HTS Eiendom AS	-	5 000 000
Kortsiktig fordring HTS Eiendom AS	1 000 000	
Sum konsernfordringer	7 600 000	5 000 000

### Konsernregnskapet

Konsernet har ingen fordringer med forfall senere enn 1 år.

<u>Langsiktig gjeld med forfall senere enn 5 år</u>	2023	2022
Gjeld til kredittinstitusjoner	12 100 000	14 100 000
Sum	12 100 000	14 100 000
<u>Gjeld sikret ved pant</u>	2023	2022
Pantegjeld	22 100 000	24 100 000
Sum	22 100 000	24 100 000
<u>Pantsatte eiendeler :</u>	2023	2022
Driftstilbehør	19 903 153	5 624 692
Fast eiendom	30 206 945	32 290 805
Sum	50 110 098	37 915 497

## NOTE 9 DATTERSELSKAP



<b>Firma</b>	<b>Forretnings kontor</b>	<b>Eierandel/ stemmerett</b>	<b>Selskapets egenkapital</b>	<b>Selskapets resultat</b>
HTS Dynamics AS	Drammen	100 %	113 248 281	16 649 794
HTS Eiendom AS	Drammen	100 %	10 473 912	1 721 179
Salg av tjenester til konsernselskap		11 894 633		4 457 571

#### NOTE 10 VAREBEHOLDNING I KONSERNET

	<b>2023</b>	<b>2022</b>
Råvarer	15 903 685	15 602 477
Varer i arbeid	44 332 108	39 088 479
Sum varebeholdning	60 235 793	54 690 956

#### NOTE 11 KUNDEFORDRINGER I KONSERNET

	<b>2023</b>	<b>2022</b>
Avsetning til dekning av mulige tap	2 000 000	2 000 000
Konstaterte tap	0	0
Innkomet på tidligere avskrevet	0	-10 560
Endring i avsetning	0	1 000 000
Tap på fordringer	0	989 440

#### NOTE 12 BETALINGSMIDLER

##### Selskapsregnskapet

<b>Bundne innskudd</b>	<b>2023</b>	<b>2022</b>
Skattetrekksmidler	321 807	328 632
Sum	321 807	328 632

##### Konsernregnskapet

<b>Bundne innskudd</b>	<b>2023</b>	<b>2022</b>
Skattetrekksmidler	2 422 906	2 130 439
Sum	2 422 906	2 130 439



## NOTE 13 ANTALL AKSJER, AKSJEIERE MV.

<b>Aksjekapital</b>	<b>Antall</b>	<b>Pålydende</b>	<b>Balansført</b>
A-aksjer	1	1	1
B-aksjer	1 338 591	1	1 338 591
Sum	1 338 592	1	1 338 592

A-aksjen innehar 51 000 stemmer på generalforsamlingen.  
B-aksjene har totalt 40 158 stemmer på generalforsamlingen.  
Selskapet har følgende aksjonærer pr. 31.12:

<b>Aksjonær</b>	<b>Antall aksjer</b>	<b>Aksjeklasse</b>	<b>Eierandel</b>	<b>Tillitsverv</b>
Harald Røste Thronsen	1	A	0,0001 %	Styrets leder
Harald Røste Thronsen	267 719	B	20,0 %	Styrets leder
Nina Cecilie Solberg	33 720	B	2,5 %	Daglig leder, styremedlem
Janne Kristin Haust	33 720	B	2,5 %	Styremedlem
Hanne-Lene Norup	33 720	B	2,5 %	Styremedlem
Julianne Thronsen	33 720	B	2,5 %	Styremedlem
Pax Invest As	233 998	B	17,5 %	
Daughter AS	233 998	B	17,5 %	
Thia AS	233 998	B	17,5 %	
Vivel Invest AS	233 998	B	17,5 %	
Sum	1 338 592		100,0 %	

Pax Invest AS eies av Nina Cecilie Solberg  
Daughter AS eies av Janne Kristin Haust  
Thia AS eies av Julianne Thronsen  
Vivel Invest AS eies av Hanne-Lene Norup Dahlgren

**Konsernregnskap  
HTS Invest AS****Kontantstrømoppstilling**

MORSELSKAP			KONSERN	
2023	2022		2023	2022
<b>KONTANTSTRØMMER FRA OPERASJONELLE AKTIVITETER:</b>				
11 120 211	8 400 125	Årsresultat før skattekostnad	28 084 585	20 320 095
-1 215 627	-739 484	Periodens betalte skatt	-4 386 324	-1 177 180
-6 600 000	-5 000 000	Inntektsført utbytte og konsernbidrag		
0	0	Ordinære avskrivninger	6 779 825	8 835 084
0	0	Nedskrivninger	0	0
0	0	Tap/gevinst verdiendring aksjer	0	0
0	0	Tap / Gevinst ved salg av anleggsmidler	-1 273 635	-4 600 000
25 303	-25 796	Endring i varer, kundefordringer og leverandørgjeld	-15 647 817	-21 356 140
-2 088 793	-305 971	Endring i andre tidsavgrensningsposter	3 811 808	-2 802 371
<b>1 261 094</b>	<b>2 328 874</b>	<b>Netto kontantstrømmer fra operasjonelle aktiviteter</b>	<b>17 368 442</b>	<b>-780 512</b>
<b>KONTANTSTRØMMER FRA INVESTERINGSAKTIVITETER:</b>				
0	0	Innbetalinger ved salg av varige driftsmidler	1 393 000	4 600 000
0	0	Utbetalinger ved kjøp av varige driftsmidler	-19 093 791	-364 865
0	0	Endring langsiktig fordring	0	0
5 000 000	6 500 000	Mottatt konsernbidrag /utbytte	0	0
0	-10 000 000	Utbetaling utbytte	0	-10 000 000
<b>5 000 000</b>	<b>-3 500 000</b>	<b>Netto kontantstrøm fra investeringsaktiviteter</b>	<b>-17 700 791</b>	<b>-5 764 865</b>
<b>KONTANTSTRØMMER FRA FINANSIERINGSAKTIVITETER:</b>				
0	0	Innbetalinger ved opptak av ny langsiktig gjeld	0	0
0	0	Utbetalinger ved nedbetaling av langsiktig gjeld	-2 000 000	-3 900 000
<b>0</b>	<b>0</b>	<b>Netto kontantstrøm fra finansieringsaktiviteter</b>	<b>-2 000 000</b>	<b>-3 900 000</b>
6 261 094	-1 171 126	Netto endring i bankinnskudd, kontanter og lignende	-2 332 349	-10 445 377
4 284 612	5 455 738	Beholdning av bankinnskudd, kontanter og lignende pr 01.01.	16 903 962	27 349 339
<b>10 545 706</b>	<b>4 284 612</b>	<b>Beholdning av bankinnskudd, kontanter og lignende pr 31.12.</b>	<b>14 571 613</b>	<b>16 903 962</b>