



ÅRSREGNSKAPET FOR REGNSKAPSÅRET 2023 - GENERELL INFORMASJON

Enheten

Organisasjonsnummer: 911 880 040
Organisasjonsform: Aksjeselskap
Foretaksnavn: PINGEN AS
Forretningsadresse: Gustav Vigelands vei 4D
0274 OSLO

Regnskapsår

Årsregnskapets periode: 01.01.2023 - 31.12.2023

Konsern

Morselskap i konsern: Nei

Regnskapsregler

Regler for små foretak benyttet: Ja
Benyttet ved utarbeidelsen av årsregnskapet til selskapet: Regnskapslovens alminnelige regler

Årsregnskapet fastsatt av kompetent organ

Bekreftet av representant for selskapet: Hans Christian Grøner
Dato for fastsettelse av årsregnskapet: 30.06.2024

Grunnlag for avgivelse

År 2023: Årsregnskapet er elektronisk innlevert
År 2022: Tall er hentet fra elektronisk innlevert årsregnskap fra 2023

Det er ikke krav til at årsregnskapet m.v. som sendes til Regnskapsregisteret er undertegnet. Kontrollen på at dette er utført ligger hos revisor/enhetens øverste organ. Sikkerheten ivaretas ved at innsender har rolle/rettighet for innsending av årsregnskapet via Altinn, og ved at det bekreftes at årsregnskapet er fastsatt av kompetent organ.

Brønnøysundregistrene, 03.07.2025



Resultatregnskap

Beløp i: NOK	Note	2023	2022
RESULTATREGNSKAP			
Inntekter			
Salgsinntekt		1 288 900	1 345 700
Sum inntekter		1 288 900	1 345 700
Kostnader			
Lønnskostnad	1	4 595	3 824
Annen driftskostnad		220 590	164 266
Sum kostnader		225 184	168 090
Driftsresultat		1 063 716	1 177 610
Finansinntekter og finanskostnader			
Annen renteinntekt		396 037	496 656
Annen finansinntekt		550 000	300 000
Sum finansinntekter		946 037	796 656
Annen rentekostnad		998	141
Sum finanskostnader		998	141
Netto finans		945 039	796 515
Ordinært resultat før skattekostnad		2 008 755	1 974 124
Skattekostnad på resultat	2	326 756	369 205
Ordinært resultat etter skattekostnad		1 681 999	1 604 919
Årsresultat		1 681 999	1 604 919
Årsresultat etter minoritetsinteresser		1 681 999	1 604 919
Totalresultat		1 681 999	1 604 919
Overføringer og disponeringer			
Avsatt til annen egenkapital	3	1 681 999	1 604 919
Sum overføringer og disponeringer		1 681 999	1 604 919



Balanse

Beløp i: NOK	Note	2023	2022
BALANSE - EIENDELER			
Anleggsmidler			
Immaterielle eiendeler			
Finansielle anleggsmidler			
Investeringer i tilknyttet selskap	4	95 000	95 000
Lån til tilknyttet selskap og felles kontrollert virksomhet	5	5 300 000	4 805 000
Investeringer i aksjer og andeler	6	49 446	49 445
Sum finansielle anleggsmidler		5 444 446	4 949 445
Sum anleggsmidler		5 444 446	4 949 445
Omløpsmidler			
Varer			
Fordringer			
Kundefordringer		411 818	372 193
Andre kortsiktige fordringer	7	1 344 058	924 379
Sum fordringer		1 755 876	1 296 572
Bankinnskudd, kontanter og lignende			
Bankinnskudd, kontanter o.l.		6 255 268	6 372 643
Sum bankinnskudd, kontanter og lignende		6 255 268	6 372 643
Sum omløpsmidler		8 011 144	7 669 215
SUM EIENDELER		13 455 590	12 618 660
BALANSE - EGENKAPITAL OG GJELD			
Egenkapital			
Innskutt egenkapital			
Aksjekapital	3, 8	30 000	30 000
Sum innskutt egenkapital		30 000	30 000



Balanse

Beløp i: NOK	Note	2023	2022
Opptjent egenkapital			
Annen egenkapital	3, 9	12 498 568	10 816 569
Sum opptjent egenkapital		12 498 568	10 816 569
Sum egenkapital		12 528 568	10 846 569
Sum langsiktig gjeld		0	0
Kortsiktig gjeld			
Leverandørgjeld		3 436	1 935
Betalbar skatt	2	326 756	369 205
Skyldig offentlige avgifter		91 629	88 619
Annen kortsiktig gjeld		505 201	1 312 332
Sum kortsiktig gjeld		927 022	1 772 091
Sum gjeld		927 022	1 772 091
SUM EGENKAPITAL OG GJELD		13 455 590	12 618 660



Brønnøysundregistrene

ÅRSREGNSKAP FOR REGNSKAPSÅRET 2023 - GENERELL INFORMASJON

Journalnummer: 2024 671342

Enheten

Organisasjonsnummer: 911 880 040
Organisasjonsform: Aksjeselskap
Foretaksnavn: PINGEN AS
Forretningsadresse: Gustav Vigelands vei 4D
0274 OSLO

Regnskapsår

Årsregnskapets periode: 01.01.2023 - 31.12.2023

Konsern

Morselskap i konsern: Nei

Regnskapsregler

Regler for små foretak benyttet: Ja
Benyttet ved utarbeidelsen av
årsregnskapet til selskapet: Regnskapslovens alminnelige regler

Årsregnskapet fastsatt av kompetent organ

Bekreftet av representant for selskapet: Hans Christian Grøner
Dato for fastsettelse av årsregnskapet: 30.06.2024

Revisjon

Selskapet har besluttet at årsregnskapet
ikke skal revideres: Ja
Årsregnskapet er utarbeidet av ekstern
autorisert regnskapsfører: Ja
Ekstern autorisert regnskapsfører har i
løpet av regnskapsåret bistått ved den
løpende regnskapsføringen eller utført
andre tjenester for selskapet enn å
utarbeide årsregnskapet: Ja

Grunnlag for avgivelse

År 2023: Årsregnskap er elektronisk innlevert.
År 2022: Tall er hentet fra elektronisk innlevert årsregnskap fra 2023.

Det er ikke krav til at årsregnskapet m.v. som sendes til Regnskapsregisteret er undertegnet. Kontrollen på at dette er utført ligger hos revisor/enhetens øverste organ. Sikkerheten ivaretas ved at innsender har rolle/rettighet for innsending av årsregnskapet via Altinn, og ved at det bekreftes at årsregnskapet er fastsatt av kompetent organ.

Brønnøysundregistrene, 24.07.2024

Brønnøysundregistrene
Postadresse: Postboks 900, 8910 Brønnøysund
Telefon: 75 00 75 00
E-post: firmapost@brreg.no Internett: www.brreg.no
Organisasjonsnummer: 974 760 673



Organisasjonsnr: 911 880 040
PINGEN AS

RESULTATREGNSKAP

Beløp i: NOK	Note	2023	2022
RESULTATREGNSKAP			
Inntekter			
Salgsinntekt		1 288 900	1 345 700
Sum inntekter		1 288 900	1 345 700
Kostnader			
Lønnskostnad	1	4 595	3 824
Annen driftskostnad		220 590	164 266
Sum kostnader		225 184	168 090
Driftsresultat		1 063 716	1 177 610
Finansinntekter og finanskostnader			
Annen renteinntekt		396 037	496 656
Annen finansinntekt		550 000	300 000
Sum finansinntekter		946 037	796 656
Annen rentekostnad		998	141
Sum finanskostnader		998	141
Netto finans		945 039	796 515
Ordinært resultat før skattekostnad		2 008 755	1 974 124
Skattekostnad på resultat	2	326 756	369 205
Ordinært resultat etter skattekostnad		1 681 999	1 604 919
Årsresultat		1 681 999	1 604 919
Årsresultat etter minoritetsinteresser		1 681 999	1 604 919
Totalresultat		1 681 999	1 604 919
Overføringer og disponeringer			
Avsatt til annen egenkapital	3	1 681 999	1 604 919
Sum overføringer og disponeringer		1 681 999	1 604 919



Organisasjonsnr: 911 880 040
PINGEN AS

BALANSE

Beløp i: NOK **Note** **2023** **2022**

BALANSE - EIENDELER

Anleggsmidler

Immaterielle eiendeler

Finansielle anleggsmidler

Investeringer i tilknyttet selskap	4	95 000	95 000
Lån til tilknyttet selskap og felles kontrollert virksomhet	5	5 300 000	4 805 000
Investeringer i aksjer og andeler	6	49 446	49 445
Sum finansielle anleggsmidler		5 444 446	4 949 445
Sum anleggsmidler		5 444 446	4 949 445

Omløpsmidler

Varer

Fordringer

Kundefordringer		411 818	372 193
Andre kortsiktige fordringer	7	1 344 058	924 379
Sum fordringer		1 755 876	1 296 572

Bankinnskudd, kontanter og lignende

Bankinnskudd, kontanter o. l.		6 255 268	6 372 643
Sum bankinnskudd, kontanter og lignende		6 255 268	6 372 643

Sum omløpsmidler **8 011 144** **7 669 215**

SUM EIENDELER **13 455 590** **12 618 660**

BALANSE - EGENKAPITAL OG GJELD

Egenkapital

Innskutt egenkapital

Aksjekapital	3, 8	30 000	30 000
Sum innskutt egenkapital		30 000	30 000

Opptjent egenkapital

Annen egenkapital	3, 9	12 498 568	10 816 569
Sum opptjent egenkapital		12 498 568	10 816 569



Sum egenkapital	12 528 568	10 846 569
Sum langsiktig gjeld	0	0
Kortsiktig gjeld		
Leverandørgjeld	3 436	1 935
Betalbar skatt	326 756	369 205
Skyldig offentlige avgifter	91 629	88 619
Annen kortsiktig gjeld	505 201	1 312 332
Sum kortsiktig gjeld	927 022	1 772 091
Sum gjeld	927 022	1 772 091
SUM EGENKAPITAL OG GJELD	13 455 590	12 618 660



Organisasjonsnr: 911 880 040
PINGEN AS

NOTEOPPLYSNINGER - SELSKAP - alle poster oppgitt i hele tall

Note

Antall årsverk i regnskapsåret
0.00

<u>Sum</u>	<u>Beløp</u>
<u>Balanseført verdi 31.12.</u>	<u>Varige driftsmidler Immaterielle eiend.</u>

Konsernregnskap

Morselskapet sitt navn

Forretningskontor for morselskapet

Begrunnelse for at datterselskap er utelatt fra konsolideringen

<u>Samlet beløp - tilknyttet selskap</u>	<u>Årets</u>	<u>Fjorårets</u>
--	--------------	------------------

<u>Samlet beløp - foretak i samme konsern</u>	<u>Årets</u>	<u>Fjorårets</u>
---	--------------	------------------

<u>Samlet beløp - foretak i samme konsern</u>	<u>Årets</u>	<u>Fjorårets</u>
---	--------------	------------------

<u>Samlet beløp - felles kontrollert virksomhet</u>	<u>Årets</u>	<u>Fjorårets</u>
---	--------------	------------------

<u>Pantstillelse</u>	<u>Beløp</u>
----------------------	--------------

<u>Beholdning av egne aksjer</u>	<u>Antall</u>	<u>Pålydende</u>	<u>Andel av aksjek.</u>
----------------------------------	---------------	------------------	-------------------------



BankID Signing
Hans Christian Grøner
2024-07-19



Årsregnskap 2023

Pingen AS

Resultatregnskap
Balanse
Noter til regnskapet



Org.nr.: 911 880 040



RESULTATREGNSKAP

PINGEN AS

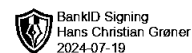
DRIFTSINNEKTER OG DRIFTSKOSTNADER	Note	2023	2022
Salgsinntekt		1 288 900	1 345 700
Sum driftsinntekter		1 288 900	1 345 700
Lønnskostnad	1	4 595	3 824
Annen driftskostnad		220 590	164 266
Sum driftskostnader		225 184	168 090
Driftsresultat		1 063 716	1 177 610
FINANSINNEKTER OG FINANSKOSTNADER			
Annen renteinntekt		396 037	496 656
Annen finansinntekt		550 000	300 000
Annen rentekostnad		998	141
Resultat av finansposter		945 039	796 515
Resultat før skattekostnad		2 008 755	1 974 124
Skattekostnad på resultat	2	326 756	369 205
Resultat		1 681 999	1 604 919
EKSTRAORDINÆRE INNEKTER OG KOSTNADER			
Årsresultat		1 681 999	1 604 919
OVERFØRINGER			
Avsatt til annen egenkapital	3	1 681 999	1 604 919
Sum overføringer		1 681 999	1 604 919



BALANSE

PINGEN AS

EIENDELER	Note	2023	2022
ANLEGGSMIDLER			
IMMATERIELLE EIENDELER			
VARIGE DRIFTSMIDLER			
FINANSIELLE ANLEGGSMIDLER			
Investeringer i tilknyttet selskap	4	95 000	95 000
Lån til tilknyttet selskap og felles kontrollert virksomhet	5	5 300 000	4 805 000
Investeringer i aksjer og andeler	6	49 446	49 445
Sum finansielle anleggsmidler		5 444 446	4 949 445
Sum anleggsmidler		5 444 446	4 949 445
OMLØPSMIDLER			
FORDRINGER			
Kundefordringer		411 818	372 193
Andre kortsiktige fordringer	7	1 344 058	924 379
Sum fordringer		1 755 876	1 296 572
INVESTERINGER			
Bankinnskudd, kontanter o.l.		6 255 268	6 372 643
Sum omløpsmidler		8 011 144	7 669 215
Sum eiendeler		13 455 590	12 618 660



BALANSE

PINGEN AS

EGENKAPITAL OG GJELD	Note	2023	2022
EGENKAPITAL			
INNSKUTT EGENKAPITAL			
Aksjekapital	3, 8	30 000	30 000
Sum innskutt egenkapital		30 000	30 000
OPPTJENT EGENKAPITAL			
Annen egenkapital	3, 9	12 498 568	10 816 569
Sum opptjent egenkapital		12 498 568	10 816 569
Sum egenkapital		12 528 568	10 846 569
GJELD			
AVSETNING FOR FORPLIKTELSER			
ANNEN LANGSIKTIG GJELD			
KORTSIKTIG GJELD			
Leverandørgjeld		3 436	1 935
Betalbar skatt	2	326 756	369 205
Skyldig offentlige avgifter		91 629	88 619
Annen kortsiktig gjeld		505 201	1 312 332
Sum kortsiktig gjeld		927 022	1 772 091
Sum gjeld		927 022	1 772 091
Sum egenkapital og gjeld		13 455 590	12 618 660

30.06.2024
Styret i Pingen AS

Hans Christian Grøner
styreleder/daglig leder



Regnskapsprinsipper

Årsregnskapet er satt opp i samsvar med regnskapsloven og NRS 8 - God regnskapsskikk for små foretak.

SKATT

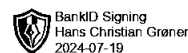
Skattekostnaden i resultatregnskapet omfatter både periodens betalbare skatt og endring i utsatt skatt. Utsatt skatt er beregnet med 22 % på grunnlag av de midlertidige forskjeller som eksisterer mellom regnskapsmessige og skattemessige verdier, samt ligningsmessig underskudd til fremføring ved utgangen av regnskapsåret. Skatteøkende og skattereduserende midlertidige forskjeller som reverserer eller kan reverseres i samme periode er utlignet og nettoført.

KLASSIFISERING OG VURDERING AV OMLØPSMIDLER

Omløpsmidler og kortsiktig gjeld omfatter normalt poster som forfaller til betaling innen ett år etter balansedagen, samt poster som knytter seg til varekretsløpet. Omløpsmidler vurderes til laveste verdi av anskaffelseskost og virkelig verdi.

FORDRINGER

Kundefordringer og andre fordringer oppføres til pålydende etter fradrag for avsetning til forventet tap. Avsetning til tap gjøres på grunnlag av en individuell vurdering av de enkelte fordringene.



Note 1 Lønnskostnader

Pingen AS har ikke hatt lønns- eller personalkostnader i 2023 og det foreligger heller ingen slike forpliktelser.

Note 2 Skatt

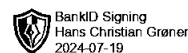
Årets skattekostnad	2023	2022
Resultatført skatt på ordinært resultat:		
Betalbar skatt	326 756	369 205
Endring i utsatt skattefordel	0	0
Skattekostnad ordinært resultat	326 756	369 205
Skattepliktig inntekt:		
Resultat før skatt	2 008 755	1 974 124
Permanente forskjeller	-523 501	-295 921
Skattepliktig inntekt	1 485 254	1 678 203
Betalbar skatt i balansen:		
Betalbar skatt på årets resultat	326 756	369 205
Sum betalbar skatt i balansen	326 756	369 205

Note 3 Egenkapital

	Aksjekapital	Overkurs	Annen Innskutt egenkapital	Annen egenkapital	Sum egenkapital
Pr. 31.12.2022	30 000	0	0	10 816 569	10 846 569
Årets resultat				1 681 999	1 681 999
Pr 31.12.2023	30 000	0	0	12 498 568	12 528 568

Note 4 Datterselskap, TS og FKV

	Kontor- kommune	Eier- andel	Stemme- andel	Anskaffelses kost
DS/FKV/TS				
Bergrådveien 8 AS	OSLO	50,0%	50,0%	15 000
Eiendomsinvest Together AS	OSLO	50,0%	50,0%	15 000
Fiolveien 6 AS	OSLO	50,0%	50,0%	50 000
Sverrestien 57 AS	OSLO	50,0%	50,0%	15 000
Sum				95 000



Note 5 Fordringer med forfall senere enn ett år

	2023	2022
Lån til tilknyttet selskap/ felleskontrollert virksomhet	5 300 000	4 805 000
Sum langsiktige fordringer	5 300 000	4 805 000

Låntaker av ovennevnte lån er Fiolveien 6 AS og Sverrestien 57 AS.

Note 6 Verdipapirer

	Eierandel	Anskaffelseskost	Balanseført verdi
ANLEGGSMIDLER			
Ladderudåsen Vest AS	6,0%	1 505	1 506
Pictorytale AS	0,8%	47 940	47 940
Sum		49 445	49 446

Note 7 Lån og sikkerhetsstillelse til nærstående parter

Eier har et lån i selskapet på kr 200 000. Lånet renteberegnes ikke.

Lånet vil bli tilbakebetalt i 2024.

Note 8 Aksjonærer

AKSJEKAPITALEN I PINGEN AS PR. 31.12 BESTÅR AV:

	Antall	Pålydende	Bokført
Ordinære aksjer	1 000	30,0	30 000
Sum	1 000		30 000

EIERSTRUKTUR

De største aksjonærene i % pr. 31.12 var:

	Ordinære	Eierandel	Stemmeandel
Grøner Hans Christian	1 000	100,0	100,0

Note 9 Fortsatt drift

Resultatet for 2023 viser et overskudd på kr. 1 681 999 etter skatt, mot kr. 1 604 919 i 2022. Soliditeten og likviditeten er fortsatt god og det er ikke noe som indikerer at driften ikke kan fortsette. Styret vurderer at forutsetningene for fortsatt drift er til stede og legger det til grunn for sin virksomhet.