



ÅRSREGNSKAPET FOR REGNSKAPSÅRET 2023 - GENERELL INFORMASJON

Enheten

Organisasjonsnummer:	983 436 641
Organisasjonsform:	Stiftelse
Foretaksnavn:	STIFTELSEN AUST-AGDER IDRETTSFOND
Forretningsadresse:	Stoa Åsbieveien 16 4848 ARENDAL

Regnskapsår

Årsregnskapets periode:	01.01.2023 - 31.12.2023
-------------------------	-------------------------

Konsern

Morselskap i konsern:	Ja
Konsernregnskap lagt ved:	Ja

Regnskapsregler

Regler for små foretak benyttet:	Nei
Benyttet ved utarbeidelsen av årsregnskapet til selskapet:	Regnskapslovens alminnelige regler
Benyttet ved utarbeidelsen av årsregnskapet til konsernet:	Regnskapslovens alminnelige regler

Årsregnskapet fastsatt av kompetent organ

Bekreftet av representant for selskapet:	John Georg Bergh
Dato for fastsettelse av årsregnskapet:	13.05.2024

Grunnlag for avgivelse

År 2023: Årsregnskapet er elektronisk innlevert
År 2022: Tall er hentet fra elektronisk innlevert årsregnskap fra 2023

Det er ikke krav til at årsregnskapet m.v. som sendes til Regnskapsregisteret er undertegnet. Kontrollen på at dette er utført ligger hos revisor/enhetens øverste organ. Sikkerheten ivaretas ved at innsender har rolle/rettighet for innsending av årsregnskapet via Altinn, og ved at det bekreftes at årsregnskapet er fastsatt av kompetent organ.

Brønnøysundregistrene, 03.08.2025



Resultatregnskap

Beløp i: NOK	Note	2023	2022
RESULTATREGNSKAP			
Kostnader			
Lønnskostnad	2,3	123 883	148 146
Andre driftskostnader	2	163 115	125 876
Sum kostnader		286 998	274 022
Driftsresultat		-286 998	-274 022
Finansinntekter og finanskostnader			
Inntekt fra investering i datterselskap		0	486 447
Annen renteinntekt	7	14 280	3 519
Andre finansinntekter	6,7	1 769 031	2 194 409
Sum finansinntekter		1 783 311	2 684 375
Verdiendring markedsbaserte aksjer	6	0	895 994
Sum finanskostnader		0	895 994
Netto finans		1 783 311	1 788 381
Ordinært resultat før skattekostnad		1 496 313	1 514 359
Ordinært resultat etter skattekostnad		1 496 313	1 514 359
Årsresultat		1 496 313	1 514 359
Overføringer og disponeringer			
Overført til/(fra) annen egenkapital	9	748 156	757 180
Avsetning utdeling til idrettsformål	9,10	748 156	757 180
Sum overføringer og disponeringer		1 496 312	1 514 360



Balanse

Beløp i: NOK	Note	2023	2022
BALANSE - EIENDELER			
Anleggsmidler			
Immaterielle eiendeler			
Finansielle anleggsmidler			
Investering i datterselskap	6	2 258 661	2 258 661
Investering i annet foretak i samme konsern	6	9 623 808	7 554 778
Sum finansielle anleggsmidler		11 882 469	9 813 439
Sum anleggsmidler		11 882 469	9 813 439
Omløpsmidler			
Varer			
Fordringer			
Andre fordringer		0	486 447
Sum fordringer		0	486 447
Bankinnskudd, kontanter og lignende			
Bankinnskudd, kontanter o.l.	16	150 911	265 014
Sum bankinnskudd, kontanter og lignende		150 911	265 014
Sum omløpsmidler		150 911	751 461
SUM EIENDELER		12 033 380	10 564 900
BALANSE - EGENKAPITAL OG GJELD			
Egenkapital			
Innskutt egenkapital			
Stiftelseskapital	9,17	200 000	200 000
Sum innskutt egenkapital		200 000	200 000
Opptjent egenkapital			
Annen egenkapital	9	10 145 808	9 397 652



Balanse

Beløp i: NOK	Note	2023	2022
Sum opptjent egenkapital		10 145 808	9 397 652
Sum egenkapital		10 345 808	9 597 652
Gjeld			
Langsiktig gjeld			
Avsetning til utdeling til idrettsformål	10	1 609 422	861 266
Sum avsetninger for forpliktelser		1 609 422	861 266
Annen langsiktig gjeld			
Øvrig langsiktig gjeld	2	0	72 000
Sum annen langsiktig gjeld		0	72 000
Sum langsiktig gjeld		1 609 422	933 266
Kortsiktig gjeld			
Leverandørgjeld	13	37 500	0
Skyldige offentlige avgifter		10 519	8 522
Annen kortsiktig gjeld	1	30 129	25 459
Sum kortsiktig gjeld		78 148	33 981
Sum gjeld		1 687 570	967 247
SUM EGENKAPITAL OG GJELD		12 033 378	10 564 899



Konsernets resultatregnskap

Beløp i: NOK	Note	2023	2022
RESULTATREGNSKAP			
Inntekter			
Bingoomsetning	1	112 783 897	112 227 683
Salgsinntekter		16 013 054	21 717 434
Leieinntekter		3 793 001	3 769 403
Andre driftsinntekter		492 335	74 607
Sum inntekter		133 082 287	137 789 127
Kostnader			
Varekostnad		6 120 495	6 162 424
Gvinster bingo	1	84 694 780	83 483 685
Lønnskostnad	2,3	22 932 351	25 488 662
Avskrivninger	4,5	1 255 709	1 252 834
Andre driftskostnader	2	12 203 178	12 826 885
Overskudd til klubber og lag	1	6 904 486	6 991 940
Sum kostnader		134 110 999	136 206 430
Driftsresultat		-1 028 712	1 582 697
Finansinntekter og finanskostnader			
Gevinst ved salg av aksjer	6	0	2 668 074
Annen renteinntekt		659 821	310 136
Resultat fra felleskontrollert virksomhet	6	-308 503	160 205
Andre finansinntekter	6,7	1 769 031	2 194 591
Verdiendring markedsbaserte aksjer		0	0
Sum finansinntekter		2 120 349	5 333 006
Verdireduksjon andre finansielle instrumenter vurdert til virkelig verdi	6		895 994
Annen rentekostnad	7	1 615 257	1 009 633
Sum finanskostnader		1 615 257	1 905 627
Netto finans		505 092	3 427 379
Ordinært resultat før skattekostnad		-523 620	5 010 076
Skattekostnad på ordinært resultat	8	-465 227	253 965



Konsernets resultatregnskap

Beløp i: NOK	Note	2023	2022
Ordinært resultat etter skattekostnad		-58 393	4 756 111
Årsresultat		-58 393	4 756 111
Minoritetsinteresser		-558	128 920
Årsresultat etter minoritetsinteresser		-57 835	4 627 191
Overføringer og disponeringer			
Overført til/(fra) annen egenkapital	9	-806 550	3 998 931
Avsetning utdeling til idrettsformål	9,10	748 156	757 180
Sum overføringer og disponeringer		-58 394	4 756 111



Konsernets balanse

Beløp i: NOK	Note	2023	2022
BALANSE - EIENDELER			
Anleggsmidler			
Immaterielle eiendeler			
Varige driftsmidler			
Fast eiendom	4,11	29 598 198	30 570 793
Aktiverte kostnader	5,11	143 410	136 882
Pensjonsmidler	5,11	-34 882	0
Driftsløsøre	4,11	452 771	71 552
Maskiner	4,11	117 653	243 996
Sum varige driftsmidler		30 277 150	31 023 223
Finansielle anleggsmidler			
Investering i datterselskap	6	492 521	861 024
Lån til tilknyttet selskap og felles kontrollert virksomhet	13	0	10 037 361
Investering i aksjer		60 000	
Obligasjoner	6	9 623 808	7 554 778
Andre fordringer	12	10 550 266	8 000
Sum finansielle anleggsmidler		20 726 595	18 461 163
Sum anleggsmidler		51 003 745	49 484 386
Omløpsmidler			
Varer			
Varer	14	1 777 018	1 417 721
Sum varer		1 777 018	1 417 721
Fordringer			
Kundefordringer	15,13	4 540 489	4 478 710
Andre fordringer		3 161 983	1 749 174
Sum fordringer		7 702 472	6 227 884
Bankinnskudd, kontanter og lignende			
Bankinnskudd, kontanter o.l.	16	12 984 198	17 694 662
Sum bankinnskudd, kontanter og lignende		12 984 198	17 694 662



Konsernets balanse

Beløp i: NOK	Note	2023	2022
Sum omløpsmidler		22 463 688	25 340 267
SUM EIENDELER		73 467 433	74 824 653
BALANSE - EGENKAPITAL OG GJELD			
Egenkapital			
Innskutt egenkapital			
Stiftelseskapital	9,17	200 000	200 000
Sum innskutt egenkapital		200 000	200 000
Opptjent egenkapital			
Fond for vurderingsforskjeller	9	462 521	751 024
Annen egenkapital	9	31 848 053	32 351 365
Sum opptjent egenkapital		32 310 574	33 102 389
Minoritetsinteresser		905 787	927 848
Sum egenkapital		33 416 361	34 230 237
Gjeld			
Langsiktig gjeld			
Utsatt skatt	8	511 938	887 779
Sum avsetninger for forpliktelser		511 938	887 779
Annen langsiktig gjeld			
Gjeld til kredittinstitusjoner	11	27 264 220	28 532 300
Avsetning til utdeling til idrettsformål	10	1 609 422	861 266
Øvrig langsiktig gjeld	2	98 665	170 665
Sum annen langsiktig gjeld		28 972 307	29 564 231
Sum langsiktig gjeld		29 484 245	30 452 010
Kortsiktig gjeld			
Leverandørgjeld	13	2 002 641	921 444
Betalbar skatt	8	0	263 385
Skyldige offentlige avgifter		2 237 570	2 111 026
Utbytte		0	13 553



Konsernets balanse

Beløp i: NOK	Note	2023	2022
Annen kortsiktig gjeld	1	6 326 617	6 832 999
Sum kortsiktig gjeld		10 566 828	10 142 407
Sum gjeld		40 051 073	40 594 417
SUM EGENKAPITAL OG GJELD		73 467 434	74 824 654



Brønnøysundregistrene

ÅRSREGNSKAP FOR REGNSKAPSÅRET 2023 - GENERELL INFORMASJON

Journalnummer: 2024 421015

Enheten

Organisasjonsnummer: 983 436 641
Organisasjonsform: Stiftelse
Foretaksnavn: STIFTELSEN AUST-AGDER IDRETTSFOND
Forretningsadresse: Stoa
Åsblieveien 16
4848 ARENDAL

Regnskapsår

Årsregnskapets periode: 01.01.2023 - 31.12.2023

Konsern

Mørselskap i konsern: Ja
Konsernregnskap lagt ved: Ja

Regnskapsregler

Regler for små foretak benyttet: Nei
Benyttet ved utarbeidelsen av
årsregnskapet til selskapet: Regnskapslovens alminnelige regler
Benyttet ved utarbeidelsen av
årsregnskapet til konsernet: Regnskapslovens alminnelige regler

Årsregnskapet fastsatt av kompetent organ

Bekreftet av representant for selskapet: John Georg Bergh
Dato for fastsettelse av årsregnskapet: 13.05.2024

Grunnlag for avgivelse

År 2023: Årsregnskap er elektronisk innlevert.
År 2022: Tall er hentet fra elektronisk innlevert årsregnskap fra 2023.

Det er ikke krav til at årsregnskapet m.v. som sendes til Regnskapsregisteret er undertegnet. Kontrollen på at dette er utført ligger hos revisor/enhetens øverste organ. Sikkerheten ivaretas ved at innsender har rolle/rettighet for innsending av årsregnskapet via Altinn, og ved at det bekreftes at årsregnskapet er fastsatt av kompetent organ.

Brønnøysundregistrene, 05.06.2024



Organisasjonsnr: 983 436 641
STIFTELSEN AUST-AGDER IDRETTSFOND

RESULTATREGNSKAP

Beløp i: NOK	Note	2023	2022
RESULTATREGNSKAP			
Kostnader			
Lønnskostnad	2,3	123 883	148 146
Andre driftskostnader	2	163 115	125 876
Sum kostnader		286 998	274 022
Driftsresultat		-286 998	-274 022
Finansinntekter og finanskostnader			
Inntekt fra investering i datterselskap		0	486 447
Annen renteinntekt	7	14 280	3 519
Andre finansinntekter	6,7	1 769 031	2 194 409
Sum finansinntekter		1 783 311	2 684 375
Verdiendring markedsbaserte aksjer	6	0	895 994
Sum finanskostnader		0	895 994
Netto finans		1 783 311	1 788 381
Ordinært resultat før skattekostnad		1 496 313	1 514 359
Ordinært resultat etter skattekostnad		1 496 313	1 514 359
Årsresultat		1 496 313	1 514 359
Overføringer og disponeringer			
Overført til/(fra) annen egenkapital	9	748 156	757 180
Avsetning utdeling til idrettsformål	9,10	748 156	757 180
Sum overføringer og disponeringer		1 496 312	1 514 360



Organisasjonsnr: 983 436 641
STIFTELSEN AUST-AGDER IDRETTSFOND

BALANSE

Beløp i: NOK	Note	2023	2022
BALANSE - EIENDELER			
Anleggsmidler			
Immaterielle eiendeler			
Finansielle anleggsmidler			
Investering i datterselskap	6	2 258 661	2 258 661
Investering i annet foretak i samme konsern	6	9 623 808	7 554 778
Sum finansielle anleggsmidler		11 882 469	9 813 439
Sum anleggsmidler		11 882 469	9 813 439
Omløpsmidler			
Varer			
Fordringer			
Andre fordringer		0	486 447
Sum fordringer		0	486 447
Bankinnskudd, kontanter og lignende			
Bankinnskudd, kontanter o. l.	16	150 911	265 014
Sum bankinnskudd, kontanter og lignende		150 911	265 014
Sum omløpsmidler		150 911	751 461
SUM EIENDELER		12 033 380	10 564 900
BALANSE - EGENKAPITAL OG GJELD			
Egenkapital			
Innskutt egenkapital			
Stiftelseskapital	9,17	200 000	200 000
Sum innskutt egenkapital		200 000	200 000
Opptjent egenkapital			
Annen egenkapital	9	10 145 808	9 397 652
Sum opptjent egenkapital		10 145 808	9 397 652
Sum egenkapital		10 345 808	9 597 652
Gjeld			
Langsiktig gjeld			
Avsetning til utdeling til idrettsformål	10	1 609 422	861 266



Sum avsetninger for forpliktelser		1 609 422	861 266
Annen langsiktig gjeld			
Øvrig langsiktig gjeld	2	0	72 000
Sum annen langsiktig gjeld		0	72 000
Sum langsiktig gjeld		1 609 422	933 266
Kortsiktig gjeld			
Leverandørgjeld	13	37 500	0
Skyldige offentlige avgifter		10 519	8 522
Annen kortsiktig gjeld	1	30 129	25 459
Sum kortsiktig gjeld		78 148	33 981
Sum gjeld		1 687 570	967 247
SUM EGENKAPITAL OG GJELD		12 033 378	10 564 899



Organisasjonsnr: 983 436 641
STIFTELSEN AUST-AGDER IDRETTSFOND

KONSERNRESULTATREGNSKAP

Beløp i: NOK	Note	2023	2022
RESULTATREGNSKAP			
Inntekter			
Bingoomsetning	1	112 783 897	112 227 683
Salgsinntekter		16 013 054	21 717 434
Leieinntekter		3 793 001	3 769 403
Andre driftsinntekter		492 335	74 607
Sum inntekter		133 082 287	137 789 127
Kostnader			
Varekostnad		6 120 495	6 162 424
Gevinster bingo	1	84 694 780	83 483 685
Lønnskostnad	2,3	22 932 351	25 488 662
Avskrivninger	4,5	1 255 709	1 252 834
Andre driftskostnader	2	12 203 178	12 826 885
Overskudd til klubber og lag	1	6 904 486	6 991 940
Sum kostnader		134 110 999	136 206 430
Driftsresultat		-1 028 712	1 582 697
Finansinntekter og finanskostnader			
Gevinst ved salg av aksjer	6	0	2 668 074
Annen renteinntekt		659 821	310 136
Resultat fra felleskontrollert virksomhet	6	-308 503	160 205
Andre finansinntekter	6,7	1 769 031	2 194 591
Verdiendring markedsbaserte aksjer		0	0
Sum finansinntekter		2 120 349	5 333 006
Verdireduksjon andre finansielle instrumenter vurdert til virkelig verdi	6		895 994
Annen rentekostnad	7	1 615 257	1 009 633
Sum finanskostnader		1 615 257	1 905 627
Netto finans		505 092	3 427 379
Ordinært resultat før skattekostnad		-523 620	5 010 076
Skattekostnad på ordinært resultat	8	-465 227	253 965
Ordinært resultat etter skattekostnad		-58 393	4 756 111
Årsresultat		-58 393	4 756 111



Minoritetsinteresser		-558	128 920
Årsresultat etter minoritetsinteresser		-57 835	4 627 191
Overføringer og disponeringer			
Overført til/(fra) annen egenkapital	9	-806 550	3 998 931
Avsetning utdeling til idrettsformål	9,10	748 156	757 180
Sum overføringer og disponeringer		-58 394	4 756 111



Organisasjonsnr: 983 436 641
STIFTELSEN AUST-AGDER IDRETTSFOND

KONSERNBALANSE

Beløp i: NOK	Note	2023	2022
BALANSE - EIENDELER			
Anleggsmidler			
Immaterielle eiendeler			
Varige driftsmidler			
Fast eiendom	4,11	29 598 198	30 570 793
Aktiverte kostnader	5,11	143 410	136 882
Pensjonsmidler	5,11	-34 882	0
Driftsløsøre	4,11	452 771	71 552
Maskiner	4,11	117 653	243 996
Sum varige driftsmidler		30 277 150	31 023 223
Finansielle anleggsmidler			
Investering i datterselskap	6	492 521	861 024
Lån til tilknyttet selskap og felles kontrollert virksomhet	13	0	10 037 361
Investering i aksjer		60 000	
Obligasjoner	6	9 623 808	7 554 778
Andre fordringer	12	10 550 266	8 000
Sum finansielle anleggsmidler		20 726 595	18 461 163
Sum anleggsmidler		51 003 745	49 484 386
Omløpsmidler			
Varer			
Varer	14	1 777 018	1 417 721
Sum varer		1 777 018	1 417 721
Fordringer			
Kundefordringer	15,13	4 540 489	4 478 710
Andre fordringer		3 161 983	1 749 174
Sum fordringer		7 702 472	6 227 884
Bankinnskudd, kontanter og lignende			
Bankinnskudd, kontanter o. l.	16	12 984 198	17 694 662
Sum bankinnskudd, kontanter og lignende		12 984 198	17 694 662
Sum omløpsmidler		22 463 688	25 340 267
SUM EIENDELER		73 467 433	74 824 653
BALANSE - EGENKAPITAL OG GJELD			



Egenkapital			
Innskutt egenkapital			
Stiftelseskapital	9,17	200 000	200 000
Sum innskutt egenkapital		200 000	200 000
Opptjent egenkapital			
Fond for			
vurderingsforskjeller	9	462 521	751 024
Annen egenkapital	9	31 848 053	32 351 365
Sum opptjent egenkapital		32 310 574	33 102 389
Minoritetsinteresser		905 787	927 848
Sum egenkapital		33 416 361	34 230 237
Gjeld			
Langsiktig gjeld			
Utsatt skatt	8	511 938	887 779
Sum avsetninger for forpliktelser		511 938	887 779
Annen langsiktig gjeld			
Gjeld til			
kredittinstitusjoner	11	27 264 220	28 532 300
Avsetning til utdeling til idrettsformål	10	1 609 422	861 266
Øvrig langsiktig gjeld	2	98 665	170 665
Sum annen langsiktig gjeld		28 972 307	29 564 231
Sum langsiktig gjeld		29 484 245	30 452 010
Kortsiktig gjeld			
Leverandørgjeld	13	2 002 641	921 444
Betalbar skatt	8	0	263 385
Skyldige offentlige avgifter		2 237 570	2 111 026
Utbytte		0	13 553
Annen kortsiktig gjeld	1	6 326 617	6 832 999
Sum kortsiktig gjeld		10 566 828	10 142 407
Sum gjeld		40 051 073	40 594 417
SUM EGENKAPITAL OG GJELD		73 467 434	74 824 654



Organisasjonsnr: 983 436 641
STIFTELSEN AUST-AGDER IDRETTSFOND

NOTEOPPLYSNINGER - SELSKAP - alle poster oppgitt i hele tall

Note

Regnskapsprinsipper

Regnskapsprinsipper Årsregnskapet er satt opp i samsvar med regnskapsloven og god regnskapsskikk. Konsolideringsprinsipper Konsernet omfatter morselskapet Stiftelsen Aust-Agder Idrettsfond, selskapet eier IVRE AS med 97,29%. IVRE AS eier følgende datterselskaper: Ivre Anleggsservice AS (100%), Bingo Sør AS (100%) og Ivre Sport & Anlegg AS (100%), IVRE Rekruttering og Bemanning AS (100%), IVRE Eiendom Holding AS (100%). Harpun AS eier 100% av aksjene i IVRE Rekruttering og Bemanning AS. IVRE Eiendom Holding AS eier 100% av aksjene Åsbieveien 16-1 AS, Åsbieveien 16-2 AS og Gamle Kirkevei 10 AS. Konsernregnskapet er utarbeidet som om konsernet var en økonomisk enhet. Transaksjoner og mellomværende mellom selskapene i konsernet er eliminert. Konsernregnskapet er utarbeidet etter ensartede prinsipper, ved at datterselskapene følger de samme regnskapsprinsipper som morselskapet. Datterselskap Datterselskapene vurderes etter kostmetoden i selskapsregnskapet. Investeringen er vurdert til anskaffelseskost for aksjene med mindre nedskrivning har vært nødvendig. Det er foretatt nedskrivning til virkelig verdi når verdifall skyldes årsaker som ikke kan antas å være forbigående og det må anses nødvendig etter god regnskapsskikk. Nedskrivninger er reversert når grunnlaget for nedskrivning ikke lenger er til stede. Driftsinntekter Inntekter ved salg av varer og tjenester skjer på leveringstidspunktet. All omsetning er i Norge. Omløpsmidler, anleggsmidler og gjeld Eiendeler knyttet til varekretsløpet er klassifisert som omløpsmidler, mens gjeld knyttet til varekretsløpet er klassifisert som kortsiktig gjeld. Fordringer og gjeld som ikke er knyttet til varekretsløpet er klassifisert som omløpsmidler eller kortsiktig gjeld dersom fordringen eller gjelden forfaller innen ett år. Andre eiendeler er klassifisert som anleggsmidler, mens annen gjeld er klassifisert som langsiktig gjeld. Omløpsmidler er vurdert til laveste av anskaffelseskost og virkelig verdi. Gjeld er vurdert til høyeste av anskaffelseskost og virkelig verdi. Kundefordringer og andre fordringer Kundefordringer er oppført etter fradrag for avsetning til forventede tap. Avsetning til tap gjøres på grunnlag av en individuell vurdering av de enkelte fordringene. I tillegg gjøres det en generell avsetning for å dekke taprisiko som ikke er kjent når vurderingen foretas. Varer Varer er vurdert til det laveste av gjennomsnittlig anskaffelseskost og netto salgsverdi. Varige driftsmidler Varige driftsmidler er vurdert til historisk kost etter fradrag for avskrivninger. Avskrivningene er beregnet på grunnlag av bokført verdi (saldoavskrivning/lineære avskrivninger). Pensjoner Konsernet har 2 ulike pensjonsordninger. Konsernet har en obligatorisk tjenstepensjonsordning (OTP) og en avtalefestet pensjonsordning (AFP). Konsernet betaler en egenandel av utbetalt pensjon. Skattekostnad Skattekostnaden i resultatregnskapet omfatter både periodens betalbare skatt og endring i utsatt skattefordel. Utsatt skattefordel er beregnet med 22% på grunnlag av de midlertidige forskjeller som eksisterer mellom regnskapsmessige og skattemessige verdier, samt eventuelt ligningsmessig underskudd til fremføring ved utgangen av regnskapsåret. Skatteøkende og skattereduserende midlertidige forskjeller som reverserer eller kan reversere i samme periode er utlignet. Utsatt skatt og skattefordel som kan balanseføres er oppført netto i balansen. Kontantstrømoppstilling Selskapet og konsernet har brukt den indirekte modellen som viser de samlede netto kontantstrømmene. Operasjonelle aktiviteter er de aktiviteter som inngår som en del av foretakets varekretsløp for det enkelte virksomhetsområde, for eksempel produksjon og kjøp og salg av varer og tjenester, samt øvrige aktiviteter som ikke naturlig lar seg definere som investerings- eller



finansieringsaktiviteter. Investeringsaktiviteter inkluderer kjøp og salg av eiendeler som ikke er å betrakte som kontantekvivalenter, og som ikke inngår som en del av foretakets varekretsløp. Finansieringsaktiviteter inkluderer opptak og nedbetaling av gjeld, samt innhenting og betjening av egenkapital.

Note

Antall årsverk i regnskapsåret
0.00

Sum _____ Beløp

Balanseført verdi 31.12. _____ Varige driftsmidler Immaterielle eiend.

Konsernregnskap

Morselskapet sitt navn

Forretningskontor for morselskapet

Begrunnelse for at datterselskap er utelatt fra konsolideringen

Samlet beløp - tilknyttet selskap _____ Årets _____ Fjorårets _____

Samlet beløp - foretak i samme konsern _____ Årets _____ Fjorårets _____

Samlet beløp - foretak i samme konsern _____ Årets _____ Fjorårets _____

Samlet beløp - felles kontrollert virksomhet _____ Årets _____ Fjorårets _____

Pantstillelse _____ Beløp

Beholdning av egne aksjer _____ Antall _____ Pålydende _____ Andel av aksjek.



Organisasjonsnr: 983 436 641
STIFTELSEN AUST-AGDER IDRETTSFOND

NOTEOPPLYSNINGER - KONSERN - alle poster oppgitt i hele tall

Note

Regnskapsprinsipper

Regnskapsprinsipper Årsregnskapet er satt opp i samsvar med regnskapsloven og god regnskapsskikk. Konsolideringsprinsipper Konsernet omfatter morselskapet Stiftelsen Aust-Agder Idrettsfond, selskapet eier IVRE AS med 97,29%. IVRE AS eier følgende datterselskaper: Ivre Anleggsservice AS (100%), Bingo Sør AS (100%) og Ivre Sport & Anlegg AS (100%), IVRE Rekruttering og Bemanning AS (100%), IVRE Eiendom Holding AS (100%). Harpun AS eier 100% av aksjene i IVRE Rekruttering og Bemanning AS. IVRE Eiendom Holding AS eier 100% av aksjene Åsbieveien 16-1 AS, Åsbieveien 16-2 AS og Gamle Kirkevei 10 AS. Konsernregnskapet er utarbeidet som om konsernet var en økonomisk enhet. Transaksjoner og mellomværende mellom selskapene i konsernet er eliminert. Konsernregnskapet er utarbeidet etter ensartede prinsipper, ved at datterselskapene følger de samme regnskapsprinsipper som morselskapet. Datterselskap Datterselskapene vurderes etter kostmetoden i selskapsregnskapet. Investeringen er vurdert til anskaffelseskost for aksjene med mindre nedskrivning har vært nødvendig. Det er foretatt nedskrivning til virkelig verdi når verdifall skyldes årsaker som ikke kan antas å være forbigående og det må anses nødvendig etter god regnskapsskikk. Nedskrivninger er reversert når grunnlaget for nedskrivning ikke lenger er til stede. Driftsinntekter Inntekter ved salg av varer og tjenester skjer på leveringstidspunktet. All omsetning er i Norge. Omløpsmidler, anleggsmidler og gjeld Eiendeler knyttet til varekretsløpet er klassifisert som omløpsmidler, mens gjeld knyttet til varekretsløpet er klassifisert som kortsiktig gjeld. Fordringer og gjeld som ikke er knyttet til varekretsløpet er klassifisert som omløpsmidler eller kortsiktig gjeld dersom fordringen eller gjelden forfaller innen ett år. Andre eiendeler er klassifisert som anleggsmidler, mens annen gjeld er klassifisert som langsiktig gjeld. Omløpsmidler er vurdert til laveste av anskaffelseskost og virkelig verdi. Gjeld er vurdert til høyeste av anskaffelseskost og virkelig verdi. Kundefordringer og andre fordringer Kundefordringer er oppført etter fradrag for avsetning til forventede tap. Avsetning til tap gjøres på grunnlag av en individuell vurdering av de enkelte fordringene. I tillegg gjøres det en generell avsetning for å dekke tapsrisiko som ikke er kjent når vurderingen foretas. Varer Varer er vurdert til det laveste av gjennomsnittlig anskaffelseskost og netto salgsverdi. Varige driftsmidler Varige driftsmidler er vurdert til historisk kost etter fradrag for avskrivninger. Avskrivningene er beregnet på grunnlag av bokført verdi (saldoavskrivning/lineære avskrivninger). Pensjoner Konsernet har 2 ulike pensjonsordninger. Konsernet har en obligatorisk tjenstepensjonsordning (OTP) og en avtalefestet pensjonsordning (AFP). Konsernet betaler en egenandel av utbetalt pensjon. Skattekostnad Skattekostnaden i resultatregnskapet omfatter både periodens betalbare skatt og endring i utsatt skattefordel. Utsatt skattefordel er beregnet med 22% på grunnlag av de midlertidige forskjeller som eksisterer mellom regnskapsmessige og skattemessige verdier, samt eventuelt ligningsmessig underskudd til fremføring ved utgangen av regnskapsåret. Skatteøkende og skattereduserende midlertidige forskjeller som reverserer eller kan reversere i samme periode er utlignet. Utsatt skatt og skattefordel som kan balanseføres er oppført netto i balansen. Kontantstrømoppstilling Selskapet og konsernet har brukt den indirekte modellen som viser de samlede netto kontantstrømmene. Operasjonelle aktiviteter er de aktiviteter som inngår som en del av foretakets varekretsløp for det enkelte virksomhetsområde, for eksempel produksjon og kjøp og salg av varer og tjenester, samt øvrige aktiviteter som ikke naturlig lar seg definere som investerings- eller



finansieringsaktiviteter. Investeringsaktiviteter inkluderer kjøp og salg av eiendeler som ikke er å betrakte som kontantekvivalenter, og som ikke inngår som en del av foretakets varekretsløp. Finansieringsaktiviteter inkluderer opptak og nedbetaling av gjeld, samt innhenting og betjening av egenkapital.

Note

2

Antall årsverk i regnskapsåret

37.00

Sum Beløp

Balanseført verdi 31.12. Varige driftsmidler Immaterielle eiend.

Konsernregnskap

Morselskapet sitt navn

Forretningskontor for morselskapet

Begrunnelse for at datterselskap er utelatt fra konsolideringen

Samlet beløp - tilknyttet selskap Årets Fjorårets

Samlet beløp - foretak i samme konsern Årets Fjorårets

Samlet beløp - foretak i samme konsern Årets Fjorårets

Samlet beløp - felles kontrollert virksomhet Årets Fjorårets

Pantstillelse Beløp

Beholdning av egne aksjer Antall Pålydende Andel av aksjek.



Til styret i Aust-Agder Idrettsfond

Uavhengig revisors beretning

Uttalelse om årsregnskapet

Konklusjon

Vi har revidert årsregnskapet for Aust-Agder Idrettsfond , som består av:

- årsregnskapet for Aust-Agder Idrettsfond (stiftelsen), som består av balanse per 31. desember 2023, resultatregnskap og kontantstrømpoppstilling for regnskapsåret avsluttet per denne datoen og noter til årsregnskapet, herunder et sammendrag av viktige regnskapsprinsipper, og
- konsernregnskapet for Aust-Agder Idrettsfond og dets konsoliderte datterselskap (konsernet), som består av balanse per 31. desember 2023, resultatregnskap og kontantstrømpoppstilling for regnskapsåret avsluttet per denne datoen og noter til årsregnskapet, herunder et sammendrag av viktige regnskapsprinsipper.

Etter vår mening

- oppfyller årsregnskapet gjeldende lovkrav,
- gir årsregnskapet et rettviseende bilde av stiftelsens finansielle stilling per 31. desember 2023 og av dets resultater og kontantstrømmer for regnskapsåret avsluttet per denne datoen i samsvar med regnskapslovens regler og god regnskapsskikk i Norge, og
- gir konsernregnskapet et rettviseende bilde av konsernets finansielle stilling per 31. desember 2023 og av dets resultater og kontantstrømmer for regnskapsåret avsluttet per denne datoen i samsvar med regnskapslovens regler og god regnskapsskikk i Norge.

Grunnlag for konklusjonen

Vi har gjennomført revisjonen i samsvar med International Standards on Auditing (ISA-ene). Våre oppgaver og plikter i henhold til disse standardene er beskrevet nedenfor under *Revisors oppgaver og plikter ved revisjonen av årsregnskapet*. Vi er uavhengige av stiftelsen og konsernet i samsvar med kravene i relevante lover og forskrifter i Norge og International Code of Ethics for Professional Accountants (inkludert internasjonale uavhengighetsstandarder) utstedt av International Ethics Standards Board for Accountants (IESBA-reglene), og vi har overholdt våre øvrige etiske forpliktelser i samsvar med disse kravene. Innhentet revisjonsbevis er etter vår vurdering tilstrekkelig og hensiktsmessig som grunnlag for vår konklusjon.

Øvrig informasjon

Styret og daglig leder (ledelsen) er ansvarlige for informasjonen i årsberetningen. Øvrig informasjon omfatter informasjon i årsrapporten bortsett fra årsregnskapet og den tilhørende revisjonsberetningen. Vår konklusjon om årsregnskapet ovenfor dekker ikke informasjonen i årsberetningen.

I forbindelse med revisjonen av årsregnskapet er det vår oppgave å lese årsberetningen. Formålet er å vurdere hvorvidt det foreligger vesentlig inkonsistens mellom årsberetningen og årsregnskapet og den kunnskap vi har opparbeidet oss under revisjonen av årsregnskapet, eller hvorvidt informasjon i årsberetningen ellers fremstår som vesentlig feil. Vi har plikt til å rapportere dersom årsberetningen fremstår som vesentlig feil. Vi har ingenting å rapportere i så henseende.

Basert på kunnskapen vi har opparbeidet oss i revisjonen, mener vi at årsberetningen

- er konsistent med årsregnskapet og
- inneholder de opplysninger som skal gis i henhold til gjeldende lovkrav.

PricewaterhouseCoopers AS, Kystveien 14, NO-4841 Arendal
T: 02316, org. no.: 987 009 713 MVA, www.pwc.no

Statsautoriserte revisorer, medlemmer av Den norske Revisorforening og autorisert regnskapsførerselskap



Ledelsens ansvar for årsregnskapet

Ledelsen er ansvarlig for å utarbeide årsregnskapet og for at det gir et rettviseende bilde i samsvar med regnskapslovens regler og god regnskapsskikk i Norge. Ledelsen er også ansvarlig for slik intern kontroll som den finner nødvendig for å kunne utarbeide et årsregnskap som ikke inneholder vesentlig feilinformasjon, verken som følge av misligheter eller utilsiktede feil.

Ved utarbeidelsen av årsregnskapet er ledelsen ansvarlig for å ta standpunkt til stiftelsens og konsernets evne til fortsatt drift, og opplyse om forhold av betydning for fortsatt drift. Forutsetningen om fortsatt drift skal legges til grunn for årsregnskapet så lenge det ikke er sannsynlig at virksomheten vil bli avviklet.

Revisors oppgaver og plikter ved revisjonen av årsregnskapet

Vårt mål er å oppnå betryggende sikkerhet for at årsregnskapet som helhet ikke inneholder vesentlig feilinformasjon, verken som følge av misligheter eller utilsiktede feil, og å avgi en revisjonsberetning som inneholder vår konklusjon. Betryggende sikkerhet er en høy grad av sikkerhet, men ingen garanti for at en revisjon utført i samsvar med ISA-ene, alltid vil avdekke vesentlig feilinformasjon. Feilinformasjon kan oppstå som følge av misligheter eller utilsiktede feil. Feilinformasjon er å anse som vesentlig dersom den enkeltvis eller samlet med rimelighet kan forventes å påvirke de økonomiske beslutningene som brukerne foretar på grunnlag av årsregnskapet.

For videre beskrivelse av revisors oppgaver og plikter vises det til:
<https://revisorforeningen.no/revisjonsberetninger>

Uttalelse om andre lovmessige krav

Konklusjon om forvaltning

Basert på vår revisjon av årsregnskapet som beskrevet ovenfor, og kontrollhandlinger vi har funnet nødvendige i henhold til internasjonal standard for attestasjonsoppdrag ISAE 3000, *Attestasjonsoppdrag som ikke er revisjon eller forenklet revisorkontroll av historisk finansiell informasjon*, mener vi at stiftelsen er forvaltet i samsvar med lov, stiftelsens formål og vedtektene for øvrig.

Arendal, 14. mai 2024
PricewaterhouseCoopers AS

Lars Ole Lindal
Statsautorisert revisor
(elektronisk signert)



 Securely signed with Brevio

Revisjonsberetning

Signers:

Name	Method	Date
Lindal, Lars Ole	BANKID	2024-05-14 15:04

This document package contains:

- Closing page (this page)
- The original document(s)
- The electronic signatures. These are not visible in the document, but are electronically integrated.



This file is sealed with a digital signature.
The seal is a guarantee for the authenticity
of the document.



Årsregnskap 2023 Aust-Agder Idrettsfond

Organisasjonsnummer 983 436 641



Aust-Agder Idrettsfond

RESULTATREGNSKAP

Morselskap		Konsern			
2023	2022	Note	2023	2022	
0	0	Bingoomsetning	1	112 783 897	112 227 683
0	0	Salgsinntekter		16 013 054	21 717 434
0	0	Leieinntekter		3 793 001	3 769 403
0	0	Andre driftsinntekter		492 335	74 607
0	0	Sum driftsinntekter		133 082 287	137 789 127
0	0	Varekostnad		6 120 495	6 162 424
0	0	Gevinster bingo	1	84 694 780	83 483 685
123 883	148 146	Lønnskostnad	2,3	22 932 351	25 488 662
0	0	Avskrivninger	4, 5	1 255 709	1 252 834
163 115	125 876	Andre driftskostnader	2	12 203 178	12 826 885
0	0	Overskudd til klubber og lag	1	6 904 486	6 991 940
286 998	274 022	Sum driftskostnad		134 110 999	136 206 430
-286 998	-274 022	Driftsresultat		-1 028 712	1 582 697
0	0	Gevinst ved salg av aksjer	6	0	2 668 074
0	486 447	Inntekt fra investering i datterselskap		0	0
14 280	3 519	Renteinntekter	7	659 821	310 136
0	0	Resultat fra felleskontrollert virksomhet	6	-308 503	160 205
0	895 994	Verdiendring markedsbaserte aksjer	6	0	895 994
1 769 031	2 194 409	Andre finansinntekter	6,7	1 769 031	2 194 591
0	0	Andre rentekostnader	7	1 615 257	1 009 633
1 783 311	1 788 381	Sum finansposter		505 091	3 427 379
1 496 312	1 514 359	Resultat før skattekostnad		-523 621	5 010 076
0	0	Skattekostnad på ordinært resultat	8	-465 227	253 965
1 496 312	1 514 359	Årsresultat før minoritetsinteresser		-58 394	4 756 111
		Herav til minoritetsinteresser		-558	128 920
		Årsresultat til majoritetsinteressene		-57 836	4 627 191
		Disponeringer			
748 156	757 180	Overført til/(fra) annen egenkapital	9	-806 550	3 998 931
748 156	757 180	Avsetning utdeling til idrettsformål	9, 10	748 156	757 180
1 496 312	1 514 359	Sum disponert		-58 394	4 756 111

**Aust-Agder Idrettsfond**

BALANSE PR. 31.12.

Morselskap			Konsern		
2023	2022	EIENDELER	Note	2023	2022
0	0	Fast eiendom	4, 11	29 598 198	30 570 793
0	0	Aktiverte kostnader	5, 11	143 410	136 882
0	0	Pensjonsmidler	5, 11	-34 882	0
0	0	Driftsløsøre	4, 11	452 771	71 552
0	0	Maskiner	4, 11	117 653	243 996
0	0	Sum varige driftsmidler		30 277 150	31 023 223
0	0	Andre fordringer	12	10 550 266	8 000
0	0	Investering i aksjer		60 000	0
0	0	Lån til felleskontrollert virksomhet	13	0	10 037 361
2 258 661	2 258 661	Investering i datterselskap og tilknyttet selskap	6	492 521	861 024
9 623 808	7 554 778	Obligasjonsfond	6	9 623 808	7 554 778
11 882 469	9 813 439	Sum finansielle anleggsmidler		20 726 595	18 461 163
11 882 469	9 813 439	SUM ANLEGGSMIDLER		51 003 745	49 484 386
0	0	Varer	14	1 777 018	1 417 721
0	0	Kundefordringer	15, 13	4 540 489	4 478 710
0	486 447	Andre fordringer		3 161 983	1 749 174
0	486 447	Sum fordringer		7 702 472	6 227 884
150 911	265 014	Bankinnskudd, kontanter o.l.	16	12 984 198	17 694 662
150 911	751 461	SUM OMLØPSMIDLER		22 463 687	25 340 267
12 033 379	10 564 900	SUM EIENDELER		73 467 434	74 824 655

**Aust-Agder Idrettsfond**

BALANSE PR. 31.12.


Morselskap			Konsern		
2023	2022	EGENKAPITAL OG GJELD	Note	2023	2022
200 000	200 000	Stiftelseskapital	9,17	200 000	200 000
200 000	200 000	Sum innskutt egenkapital		200 000	200 000
10 145 808	9 397 652	Annen egenkapital	9	31 848 053	32 351 365
0	0	Fond for vurderingsforskjeller	9	462 521	751 024
10 145 808	9 397 652	Sum opptjent egenkapital		32 310 574	33 102 389
0	0	Minoritetsinteresser		905 787	927 848
10 345 808	9 597 652	SUM EGENKAPITAL		33 416 361	34 230 237
0	0	Utsatt skatt	8	511 938	887 779
0	0	Sum avsetninger for forpliktelser		511 938	887 779
0	0	Gjeld til kredittinstitusjoner	11	27 264 220	28 532 300
1 609 422	861 266	Avsetning til utdeling til idrettsformål	10	1 609 422	861 266
0	72 000	Øvrig langsiktig gjeld	2	98 665	170 665
1 609 422	933 266	Sum annen langsiktig gjeld		28 972 307	29 564 231
37 500	0	Leverandørgjeld	13	2 002 641	921 444
0	0	Betalbar skatt	8	0	263 385
10 519	8 522	Skyldige offentlige avgifter		2 237 570	2 111 026
0	0	Utbytte minoriteter		0	13 553
30 129	25 459	Annen kortsiktig gjeld	1	6 326 617	6 832 999
78 148	33 981	Sum kortsiktig gjeld		10 566 828	10 142 407
1 687 570	967 247	SUM GJELD		40 051 073	40 594 418
12 033 379	10 564 900	SUM EGENKAPITAL OG GJELD		73 467 434	74 824 655

Arendal, 13. mai 2023



Kirsten Johanne Borge
Styrets leder


Anne Blakstad
Styremedlem (nestleder)


Salve Torleif Eieland
Styremedlem


Svein Are Folgerø
Styremedlem


Siri Gunn-Marie Gunnervsen
Styremedlem


John Georg Bergh
Daglig leder

**Aust-Agder Idrettsfond**

Kontantstrømpoppstilling Mor

	2023	2022
Kontantstrømmer fra operasjonelle aktiviteter		
Resultat etter utdeling til idrettsformål	1 496 312	1 514 359
Tap/ gevinst ved salg av eiendeler	-1 769 030	-4 850 169
Endring i leverandørgjeld	37 500	-174
Endring i andre tidsavgrensingsposter	493 115	-79 334
Poster klassifisert som investerings- eller finansieringsaktiviteter	0	895 994
Netto kontantstrøm fra operasjonelle aktiviteter	257 898	-2 519 324
Kontantstrøm fra investeringsaktiviteter		
Innbetalinger på lånefordring konsern (korts./langs.)	0	0
Innbetalinger ved salg av aksjer og obligasjoner	9 323 807	7 505 930
Utbetalinger ved kjøp av aksjer og obligasjoner	-9 623 808	-4 934 169
Netto kontantstrøm fra investeringsaktiviteter	-300 001	2 571 761
Kontantstrømmer fra finansieringsaktiviteter		
Utbetalinger ved nedbetaling av annen gjeld (korts./langs.)	-72 000	0
Utbetalinger av utbytte	0	0
Netto kontantstrømmer fra finansieringsaktiviteter	-72 000	0
Netto kontantstrøm for perioden	-114 103	52 437
Kontanter og bankinnskudd ved periodens begynnelse	265 014	212 578
Kontanter og bankinnskudd ved periodens slutt	150 911	265 015
Denne består av:		
Bankinnskudd m.v.	150 911	265 014

**Aust-Agder Idrettsfond**

Kontantstrømoppstilling Konsern

	2023	2022
Kontantstrømmer fra operasjonelle aktiviteter		
Resultat før skattekostnad	-58 394	5 010 076
Periodens betalte skatt	-263 385	-254 524
Tap/ gevinst ved salg av eiendeler	-1 769 030	-4 850 169
Avskrivninger	1 255 709	1 252 834
Nedskrivning/reversering anleggsmidler	23 300	895 994
Resultatandel (fra DS/TS) fratrukket utdelinger fra selskaper	308 503	-160 205
Endring i varelager	-359 297	-274 412
Endring i kundefordringer	-61 778	529 183
Endring i leverandørgjeld	1 081 196	2 557 416
Endring i andre tidsavgrensingsposter	-1 813 527	142 360
Netto kontantstrøm fra operasjonelle aktiviteter	-1 656 702	4 848 554
Kontantstrøm fra investeringsaktiviteter		
Innbetalinger ved salg av varige driftsmidler	0	75 940
Utbetalinger ved kjøp av varige driftsmidler	-540 272	-283 551
Innbetalinger på andre lånefordringer	-504 905	369 742
Innbetalinger ved salg av aksjer og obligasjoner mv	8 955 304	7 359 012
Utbetalinger ved kjøp av aksjer og obligasjoner	-9 623 808	-4 934 169
Netto kontantstrøm fra investeringsaktiviteter	-1 713 681	2 586 974
Kontantstrømmer fra finansieringsaktiviteter		
Netto innbetaling kassekreditt	0	-39 318
Utbetalinger ved nedbetaling av annen gjeld (korts./langs.)	-1 340 080	-1 269 415
Utbetalinger av utbytte	0	-13 553
Netto kontantstrømmer fra finansieringsaktiviteter	-1 340 080	-1 322 286
Netto kontantstrøm for perioden	-4 710 463	6 113 241
Kontanter og bankinnskudd ved periodens begynnelse	17 694 662	11 581 421
Kontanter og bankinnskudd ved periodens slutt	12 984 199	17 694 663
Denne består av:		
Bankinnskudd m.v.	12 984 198	17 694 662
Ubenyttet driftskreditt utgjør i tillegg	700 000	700 000



Regnskapsprinsipper

Årsregnskapet er satt opp i samsvar med regnskapsloven og god regnskapsskikk.

Konsolideringsprinsipper

Konsernet omfatter morselskapet Stiftelsen Aust-Agder Idrettsfond, selskapet eier IVRE AS med 97,29%. IVRE AS eier følgende datterselskaper: Ivre Anleggsservice AS (100%), Bingo Sør AS (100%) og Ivre Sport & Anlegg AS (100%), IVRE Rekruttering og Bemanning AS (100%), IVRE Eiendom Holding AS (100%). Harpun AS eier 100% av aksjene i IVRE Rekruttering og Bemanning AS. IVRE Eiendom Holding AS eier 100% av aksjene Åsbieveien 16-1 AS, Åsbieveien 16-2 AS og Gamle Kirkevei 10 AS. Konsernregnskapet er utarbeidet som om konsernet var en økonomisk enhet. Transaksjoner og mellomværende mellom selskapene i konsernet er eliminert. Konsernregnskapet er utarbeidet etter ensartede prinsipper, ved at datterselskapene følger de samme regnskapsprinsipper som morselskapet.

Datterselskap

Datterselskapene vurderes etter kostmetoden i selskapsregnskapet. Investeringen er vurdert til anskaffelseskost for aksjene med mindre nedskrivning har vært nødvendig. Det er foretatt nedskrivning til virkelig verdi når verdifall skyldes årsaker som ikke kan antas å være forbigående og det må anses nødvendig etter god regnskapsskikk. Nedskrivninger er reversert når grunnlaget for nedskrivning ikke lenger er til stede.

Driftsinntekter

Inntekter ved salg av varer og tjenester skjer på leveringstidspunktet. All omsetning er i Norge.

Omløpsmidler, anleggsmidler og gjeld

Eiendeler knyttet til varekretsløpet er klassifisert som omløpsmidler, mens gjeld knyttet til varekretsløpet er klassifisert som kortsiktig gjeld. Fordringer og gjeld som ikke er knyttet til varekretsløpet er klassifisert som omløpsmidler eller kortsiktig gjeld dersom fordringen eller gjelden forfaller innen ett år. Andre eiendeler er klassifisert som anleggsmidler, mens annen gjeld er klassifisert som langsiktig gjeld.

Omløpsmidler er vurdert til laveste av anskaffelseskost og virkelig verdi. Gjeld er vurdert til høyeste av anskaffelseskost og virkelig verdi.

Kundefordringer og andre fordringer

Kundefordringer er oppført etter fradrag for avsetning til forventede tap. Avsetning til tap gjøres på grunnlag av en individuell vurdering av de enkelte fordringene. I tillegg gjøres det en generell avsetning for å dekke tapsrisiko som ikke er kjent når vurderingen foretas.

Varer

Varer er vurdert til det laveste av gjennomsnittlig anskaffelseskost og netto salgsværdi.

Varige driftsmidler

Varige driftsmidler er vurdert til historisk kost etter fradrag for avskrivninger. Avskrivningene er beregnet på grunnlag av bokført verdi (saldoavskrivning/lineære avskrivninger).

Pensjoner

Konsernet har 2 ulike pensjonsordninger. Konsernet har en obligatorisk tjenstepensjonsordning (OTP) og en avtalefestet pensjonsordning (AFP). Konsernet betaler en egenandel av utbetalt pensjon.

Skattekostnad



Skattekostnaden i resultatregnskapet omfatter både periodens betalbare skatt og endring i utsatt skattefordel. Utsatt skattefordel er beregnet med 22% på grunnlag av de midlertidige forskjeller som eksisterer mellom regnskapsmessige og skattemessige verdier, samt eventuelt ligningsmessig underskudd til fremføring ved utgangen av regnskapsåret. Skatteøkende og skattereduserende midlertidige forskjeller som reverserer eller kan reversere i samme periode er utlignet. Utsatt skatt og skattefordel som kan balanseføres er oppført netto i balansen.

Kontantstrømoppstilling

Selskapet og konsernet har brukt den indirekte modellen som viser de samlede netto kontantstrømmene.

Operasjonelle aktiviteter er de aktiviteter som inngår som en del av foretakets varekretsløp for det enkelte virksomhetsområde, for eksempel produksjon og kjøp og salg av varer og tjenester, samt øvrige aktiviteter som ikke naturlig lar seg definere som investerings- eller finansieringsaktiviteter.

Investeringsaktiviteter inkluderer kjøp og salg av eiendeler som ikke er å betrakte som kontantekvivalenter, og som ikke inngår som en del av foretakets varekretsløp.

Finansieringsaktiviteter inkluderer opptak og nedbetaling av gjeld, samt innhenting og betjening av egenkapital.



Aust-Agder Idrettsfond - KONSERN

Noter til regnskapet for 2023

Note 1 Bingovirksomhet

KONSERN

Bingoentreprenører:	Bingo	Sidespill bingo	* Belago	Sum
Brutto oms.	37 615 326	74 136 411	1 032 160	112 783 897
Gevinst	25 731 326	58 963 453	0	84 694 779
Netto omsetning	11 884 000	15 172 958	1 032 160	28 089 118

Utbet. til				
klubber/lag	1 557 282	5 347 204	0	6 904 486

Andel klubber/lag 15% 30%

*Belago er spilleautomater fra Norsk Tipping som Bingo Sør AS administrerer. Bingo Sør AS mottar provisjon for administrasjonen. Klubber og lag får inntekter fra Norsk Tipping via Bingo Sør AS. Gjennom administrasjon av Belago har Bingo Sør AS tilført idretten kr 895 265 i 2023. Dvs. med utbetaling fra konsernets bingodrift på kr 6 904 486 har man totalt utbetalt kr 7 799 751 til lag og foreninger.

Note 2 Lønn, honorarer til styret, antall ansatte, godtgjørelser m.m

MOR

Daglig leder har en 10% stilling i stiftelsen. Mottatt lønn og godtgjørelse i 2023 er kr 123 883. Det er ikke utbetalt styrehonorar.



Aust-Agder Idrettsfond - KONSERN

Noter til regnskapet for 2023

KONSERN

Lønnskostnader	2023	2022
Lønninger	16 094 026	21 109 980
Arbeidsgiveravgift	2 812 218	3 168 289
Andre lønnsrelaterte ytelser	1 285 511	343 709
Pensjonskostnader	740 597	866 684
Sum	22 932 352	25 488 663

Ytelser til ledende personer i IVRE AS:	Daglig leder	Styret
Lønninger	790 848	0
Styrehonorar	0	335 000
Annen godtgjørelse	28 558	0

Ved utgangen av 2023 har konsernet 37 årsverk.

Revisjonshonorar	Mor		Konsern	
	2023	2022	2023	2022
Revisjon inkludert årsregnskap	100 943	79 501	638 718	492 856
Skatterådgivning inkludert ligningspapirer	0	0	122 250	75 825
Andre attestasjonstjenester	0	0	182 375	140 525
Andre tjenester	0	1 000	37 488	33 738
Sum inkl mva.	100 943	80 501	980 831	742 944



Aust-Agder Idrettsfond - KONSERN

Noter til regnskapet for 2023

Note 3 Pensjonsforpliktelser

KONSERN

IVRE har 2 ulike pensjonsordninger. Selskapet har en obligatorisk tjenestepensjonsordning (OTP) og en avtalefestet pensjonsordning (AFP).

Bingo Sør AS har to ulike pensjonsordninger. Selskapet har en obligatorisk tjenestepensjonsordning (OTP) og en avtalefestet pensjonsordning (AFP).

IF Sport & Anlegg as, Ivre Utleie Bemanning AS og Ivre Rekruttering & Bemanning AS har en obligatorisk tjenestepensjon (OTP).

Note 4 Driftsmidler

KONSERN

KONSERN	Fast			Sum
	Driftsløsøre	eiendom	Maskiner	
Anskaffelseskost 01.01.	3 845 641	38 517 891	4 085 154	46 448 686
Tilgang	492 630	0	23 300	515 930
Avgang	-23 300	0	0	-23 300
Anskaffelseskost 31.12.	4 314 971	38 517 891	4 108 454	46 941 316
Akkumulerte avskrivninger 31.12.	-3 882 200	-8 919 965	-3 990 801	-16 772 966
Balansført verdi 31.12.	452 770	29 597 927	117 653	30 168 351
Årets avskrivninger	88 112	1 090 349	149 642	1 328 103
Avskrivningssats	20-30%	15-50 år	3-7 år	

Fast eiendom inkluderer tomter som er bokført til kr 4 569 648, teknisk intallasjoner på kr 597 030 enebolig på kr 5 200 000. Tomtene og boligen avskrives ikke. Selskapet benytter saldoavskrivninger og lineære avskrivninger på driftsløsøre og lineære avskrivninger på fast eiendom og maskiner.



Aust-Agder krettsfond - KONSERN

Noter til regnskapet for 2023

Note 5 Aktiverte kostnader

KONSERN

	Aktiverte prosjektkostnader	Sum
Anskaffelseskost 01.01.	2 388 448	2 388 448
Korreksjon i anskaffelseskost 01.01	0	0
Tilgang	51 888	51 888
Anskaffelseskost 31.12.	2 440 336	2 440 336
Akk. kostnadsføring 31.12	-2 296 926	-2 296 926
Bokført verdi før nedskrivninger	143 410	143 409
Akk. nedskrivninger 01.01	0	0
Balanseført verdi 31.12.	143 409	143 409
Årets kostnadsføring	45 360	45 360

Note 6 Aksjer

MOR

Aksjer i datterselskaper:

Datterselskap	Forretnings- kontor	Eier-/stemme- andel	Egenkapital siste år (100 %)	Resultat siste år (100 %)	Balanseført verdi
IVRE AS	Arendal	97,3 %	16 173 373	-208 752	2 258 661



Aust-Agder Idrettsfond - KONSERN

Noter til regnskapet for 2023

MOR/KONSERN

Andre anleggsaksjer/obligasjonsfond:

Selskap	Andeler	Bokført verdi	Lignings/marked verdi 31.12.
Nordea Plan Moderat	4 756	9 623 809	9 588 379
Sum		9 623 809	9 588 378

Selskapet har solgt andeler i Nordea Plan Moderat med en gevinst på kr 1 768 512.

Aksjer i felleskontrollert virksomhet:

Selskapsnavn	Eier	Eier- / stemmeandel	Egenkapital siste år	Resultat siste år (100 %)	Balanseført verdi
Kirkeveien 183 AS	Tilknyttet selskap	50,0 %	985 042	-617 006	472 521
Balanseført verdi 31.12.			985 042	-617 006	472 521

Selskap	Forretnings-kontor	Eier- / stemme-andel
Kirkeveien 183 AS	Arendal	50 %
Merverdianalyse		Kirkeveien 183 AS
Balanseført egenkapital på kjøpstidspunktet		640 819
Anskaffelseskost		640 819

Beregning av årets resultatandel

Andel årets resultat	-308 503
Årets resultatandel	-308 503

Beregning av balanseført verdi 31.12.

Balanseført verdi 01.01.	801 024
Tilgang/avgang i perioden	0
Årets resultatandel	-308 503
Balanseført verdi 31.12.	492 521



Aust-Agder Idrettsfond - KONSERN

Noter til regnskapet for 2023

Note 7 Spesifikasjon av finansinntekter og finanskostnader

Morselskapet		Finansinntekter	Konsernet	
2023	2022		2023	2022
14 280	3 519	Renteinntekter	659 821	310 136
1 769 031	2 194 409	Andre finansinntekter	1 769 031	2 194 591
1 783 311	2 197 928	Sum finansinntekter	2 428 851	2 504 727

Morselskapet		Finanskostnader	Konsernet	
2023	2022		2023	2022
0	0	Andre rentekostnader	1 615 257	1 009 633
0	0	Sum finanskostnader	1 615 257	1 009 633

Note 8 Skatt

KONSERN

	2023	2022
Ordinært resultat før skatt	-2 020 231	3 982 164
Permanente forskjeller	3 160	-2 945 533
Endring i midlertidige forskjeller	369 256	163 206
Benyttet fremførbart underskudd	0	-2 633
Skattemessig resultat før fremførbart underskudd	-1 647 815	1 199 837
Fremførbart underskudd tidligere år	0	0
Skattemessig resultat etter fremførbart underskudd	-1 647 815	1 199 837

Årets betalbare skatt fremkommer som følger:

	2023	2022
Betalbar skatt	0	263 385
Sum betalbar skatt	-	263 385

Årets skattekostnad fremkommer som følger:

	2023	2022
Betalbar skatt	0	263 385
Endring utsatt skattefordel	0	-40 215
Betalbar skatt på avgitt konsernbidrag	-465 227	30 795
Sum skattekostnad	-465 227	253 964



Aust-Agder Idrettsfond - KONSERN

Noter til regnskapet for 2023

Regnskapsmessige/skattemessige forskjeller:

	1.1	31.12	Endringer
Fordringer	-2 500	-2 382	-118
Driftsmidler	3 495 389	3 842 359	-346 970
Regnskapsmessige avsetninger	-71 781	0	-71 781
	0	-35 000	35 000
Gevinst- og tapskonto	614 249	491 399	122 850
Frømførbart underskudd	0	-2 687 797	2 687 797
	0	718 430	-718 430
Netto midlertidige forskjeller	4 035 357	2 327 009	1 708 348

Forskjeller som ikke inngår i grunnlaget for midlertidige forskjeller 0 0 0

Utsatt skatt / (skattefordel) (22%) 887 779 511 942 375 837

Note 9 Egenkapital

MOR

	Stiftelseskapital	Annen egenkapital	Sum
Egenkapital 01.01	200 000	9 397 652	9 597 652
Resultat før avsetning til idrettsformål	0	1 496 313	1 496 313
Avsatt til idrettsformål	0	-748 156	-748 156
Egenkapital 31.12.	200 000	10 145 809	10 345 808

KONSERN

	Aksjekapital	Annen egenkapital	Fond for vurderingsforskjeller	Sum
Egenkapital 01.01.	200 000	33 279 213	751 024	34 230 237
Resultat felleskontrollert virksomhet	0		-308 503	-308 503
Overført til/(fra) annen egenkapital	0	-1 246 203		-1 246 203
Avsatt til idrettsformål	0	748 156		748 156
Andre justeringer	0	-27 326	20 000	-7 326
Egenkapital 31.12.	200 000	32 753 840	462 521	33 416 361



Aust-Agder Idrettsfond - KONSERN

Noier til regnskapet for 2023

Note 10 Avsetning utdeling til idrettsformål

MOR/KONSERN

I henhold til stiftelsens vedtekter avsettes minimum 50% av stiftelsens ordinære resultat til utdeling til idrettsformål.

	2023
Avsetning til idrettsformål 01.01	-861 266
Årets avsetning	-748 156
Avsetning til idrettsformål 31.12.	-1 609 422

Note 11 Pantstillelser/garantiforpliktelser

KONSERN

Pantstillelser:

Det er stillet sikkerhet i følgende eiendeler:

His, gnr 305, bnr 543, seksjon 4	
His, gnr 305, bnr 543, seksjon 5	
His, gnr 305, bnr 61.	
Idrettens Hus, gnr 433, bnr 138	
Idrettens Hus, gnr 433, bnr 354	
Idrettens Hus, gnr 433, bnr 361	
Idrettens Hus, gnr 433, bnr 366	
Idrettens Hus, deler av gnr 433, bnr 138	
Maskiner	
Driftstilbehør	
Sum eiendeler	30 168 350

Gjeld sikret med pant:

Langsiktig gjeld	27 264 220
Sum gjeld sikret med pant	27 264 220

	Konsern	
	2023	2022
Andel gjeld som forfaller senere enn 5 år	13 063 720	14 931 800



Aust-Agder Idrettsfond - KONSERN

Noter til regnskapet for 2023

Note 12 Langsiktige fordringer

MOR

Det foreligger ikke langsiktig konsernmellomværende ved utgangen av året

Konsernet

	Kundefordringer		Andre fordringer	
	2023	2022	2023	2022
Datterselskap	0	0	0	486 447
Sum	0	0	0	486 447

Note 13 Mellomværende med selskap i samme konsern

Konsernet

	Kundefordringer		Andre fordringer	
	2023	2022	2023	2022
Felles kontrollert virksomhet	0	595 851	10 550 266	10 037 361
Sum	0	595 851	10 550 266	10 037 361

	Øvrig langsiktig gjeld		Leverandørgjeld	
	2023	2022	2023	2022
Felles kontrollert virksomhet	0	98 665	0	2 178
Sum	0	98 665	0	2 178

Note 14 Varelager

Varelager er bokført til kost og fordeler seg som følger:

	2023	2022
Kiosk og bingomatriell	149 933	168 536
Matriell til bruk innen bygg og anlegg	1 627 085	1 249 185
Sum varelager 31.12	1 777 018	1 417 721



Aust-Agder Idrettsfond - KONSERN

Noter til regnskapet for 2023

Note 15 Kundefordringer

Kundefordringene er vurdert til pålydende verdi med fradrag for avsetning til forventet tap.

Note 16 Betalingsmidler

Mor

Herav inngår bundne skattetrekksmidler med kr 5 000.

KONSERN

Herav inngår bundne skattetrekksmidler med kr 649 806.
Innvilget kassekreditt kr 700 000. Anvendt kassekreditt kr 0.

Note 17 Stiftelseskapital

Stiftelsens grunnkapital er på kr 200 000. Ved oppløsning av stiftelsen skal midlene tilfalle idrettsformål til beste for idretten i Aust-Agder, da det skal legges vesentlig vekt på realisering av stiftelsens formål og tankegangen i stiftelsesgrunnlaget.

STYRETS ÅRSBERETNING FOR 2023 STIFTELSEN AUST-AGDER IDRETTSFOND - KONSERN

Virksomhet

Stiftelsen Aust-Agder Idrettsfond er en stiftelse som skal tilgodese idretten i tidligere Aust-Agder fylke ved å eie formuesmidler, samt forvalte disse på best mulig måte. Stiftelsen skal iht. sine vedtekter yte økonomiske tilskudd eller på andre måter bidra til realisering av tiltak eller prosjekter til beste for idretten i tidligere Aust-Agder fylke.

Stiftelsen eier Ivre AS med 97,28 %. Ivre AS eier følgende datterselskaper: Eierandel angis i ()

- | | |
|--|--|
| • Bingo Sør AS (100%) | Bingovirksomhet |
| • Ivre Anleggsservice AS (100%) | Konsulentvirksomhet innen Idrettsanlegg |
| • Ivre Sport og Anlegg AS (100%) | Anleggsvirksomhet for idrettsanlegg, samt salg av utstyr for sport og fritid |
| • Ivre Eiendom Holding AS (100%) | Eiendomsvirksomhet |
| • Harpun AS (100%)
(skifter navn til Sørlandet Rekruttering AS) | Rekruttering og bemanningsvirksomhet |

I tillegg har Ivre AS følgende datterdatterselskaper underlagt henholdsvis Ivre Eiendom Holding AS og Harpun AS:

- | | |
|-----------------------------------|---------------------|
| • Åsbieveien 16-1 AS (100%) | Eiendomsvirksomhet |
| • Åsbieveien 16-2 AS (100%) | Eiendomsvirksomhet |
| • Kirkeveien 183 AS (50%) | Eiendomsvirksomhet |
| • Gamle Kirkevei 10 AS (100%) | Eiendomsvirksomhet |
| • Ivre Utleie Bemanning AS (100%) | Utleie av personell |

Stiftelsen har kontor i Arendal.

Stiftelsen er en videreføring av Aust-Agder Idrettskrets Investeringsfond.



Fortsatt drift

2023 ble et krevende år for konsernet av flere årsaker. Det kan i den sammenheng nevnes høyere rentekostnader, nye og negative forskrifter for utleiebransjen og bingovirksomheten, dyrtid for kundene og et krevende marked i flere segmenter.

Konsernet har en akseptabel likviditet per dato. Styret vurderer at konsernet, herunder hovedeier, har likviditet og trekkfasiliteter til å håndtere situasjonen. Styret legger til grunn fortsatt drift.

Arbeidsmiljø og likestilling

Stiftelsen har daglig leder ansatt i 10% stilling. Daglig leder i stiftelsen har i 2023 mottatt 123 883 kroner i lønn og annen godtgjørelse.

Av styrets 5 styremedlemmer er 3 kvinner og 2 menn. Styrets medlemmer har ikke mottatt godtgjørelse. Konsernet har en innarbeidet policy som tar sikte på at det ikke er forskjellsbehandling grunnet kjønn. I konsernet var det til sammen 41 hel- og deltidsansatte pr. 31.12.23, 25 kvinner og 16 menn.

Sykefraværet for konsernet utgjorde totalt 5,78 % i 2023 mot 5,8 % året før. Det har ikke vært rapportert om skader eller ulykker på arbeidsplassen. Det er styrets oppfatning at arbeidsmiljøet og den generelle trivsel på arbeidsplassen er god.

Ytre miljø

Stiftelsen og konsernets virksomhet medfører ikke forurensing eller utslipp som kan være skadelig for det ytre miljø.

Finansiell risiko

Stiftelsen og konsernet er ikke eksponert for valutarisiko da stort sett alt salg er i Norge.

Risiko for at motparter ikke har økonomisk evne til å oppfylle sine forpliktelser anses lav da konsernets inntekter i all hovedsak kommer fra kontantsalg. Historisk sett har det vært lite tap på fordringer.

Stiftelsen og konsernet vurderer likviditeten som tilfredsstillende, og det er ikke besluttet å innføre tiltak som endrer likviditetsrisiko.

Virksomhetens resultat og stilling

Inntektene til Stiftelsen Aust-Agder Idrettsfond består av renteinntekter fra bankinnskudd, avkastning fra fondsandeler, gevinst ved realisasjon av fondsandeler, samt utbytte fra datterselskap.

Årsresultatet for 2023 er på 1 496 312 kroner. Driftskostnadene er på 286 998 kroner. Det er ikke mottatt utbytte fra datterselskaper. 1 783 311 kroner utgjør renteinntekter og finansinntekter fra fondsinvesteringer.

I samsvar med vedtektene er 748 156 kroner avsatt til utdeling til idrettsformål. Etter årets avsetning til utdeling har stiftelsen en egenkapital på 10 345 808 kroner.




Konsernet har i 2023 et årsresultat før minoritetsinteresser på – 58 394 kroner mot 4 756 111 kroner året før. Minoritetens andel av årsresultatet utgjør i 2023 -558 kroner mot 128 920 kroner året før. Konsernets egenkapital er pr 31.12.2023 på 33 416 361 kroner mot 34 230 237 kroner året før.

Datterselskapet Bingo Sør AS har i 2023 bidratt med en overføring på 7 799 751 kroner til lag og foreninger fra bingovirksomhet mot 7 926 901 kroner året før.

Styret mener at årsregnskapet gir et rettviseende bilde av stiftelsen og konsernet sine eiendeler og gjeld, finansielle stilling og resultat.


Det er ikke inntruffet forhold etter regnskapets avslutning som har betydning for bedømmelsen av stiftelsens og konsernets resultat og stilling.

Arendal, 13. mai 2024



Kirsten Johanne Borge
Styrets leder


Anne Blakstad
Nestleder


Siri Gunh Marie Gundersen
Styremedlem


Svein Are Folgerø
Styremedlem


Salve Torleif Eieland
Styremedlem


John Georg Bergh
Daglig leder