



ÅRSREGNSKAPET FOR REGNSKAPSÅRET 2023 - GENERELL INFORMASJON

Enheten

Organisasjonsnummer: 932 916 959
Organisasjonsform: Aksjeselskap
Foretaksnavn: HANDELENS HUS AS
Forretningsadresse: Rådhusgata 3
4611 KRISTIANSAND S

Regnskapsår

Årsregnskapets periode: 01.01.2023 - 31.12.2023

Konsern

Morselskap i konsern: Nei

Regnskapsregler

Regler for små foretak benyttet: Ja
Benyttet ved utarbeidelsen av årsregnskapet til selskapet: Regnskapslovens alminnelige regler

Årsregnskapet fastsatt av kompetent organ

Bekreftet av representant for selskapet: Svein Anton Bjørnholmen
Dato for fastsettelse av årsregnskapet: 06.03.2024

Grunnlag for avgivelse

År 2023: Årsregnskapet er elektronisk innlevert
År 2022: Tall er hentet fra elektronisk innlevert årsregnskap fra 2023

Det er ikke krav til at årsregnskapet m.v. som sendes til Regnskapsregisteret er undertegnet. Kontrollen på at dette er utført ligger hos revisor/enhetens øverste organ. Sikkerheten ivaretas ved at innsender har rolle/rettighet for innsending av årsregnskapet via Altinn, og ved at det bekreftes at årsregnskapet er fastsatt av kompetent organ.

Brønnøysundregistrene, 18.03.2025



Resultatregnskap

Beløp i: NOK	Note	2023	2022
RESULTATREGNSKAP			
Inntekter			
Leieinntekter		8 576 708	7 636 276
Sum inntekter		8 576 708	7 636 276
Kostnader			
Lønnskostnad	2		
Avskrivning av driftsmidler	1	1 423 669	1 338 570
Annen driftskostnad	2	3 204 887	2 695 931
Sum kostnader		4 628 556	4 034 501
Driftsresultat		3 948 151	3 601 776
Finansinntekter og finanskostnader			
Renteinntekt fra foretak i samme konsern		1 002 634	675 089
Annen renteinntekt		304 124	92 455
Annen finansinntekt		7 836	
Sum finansinntekter		1 314 594	767 544
Annen rentekostnad		3 192 940	1 883 293
Sum finanskostnader		3 192 940	1 883 293
Netto finans		-1 878 346	-1 115 748
Ordinært resultat før skattekostnad		2 069 806	2 486 027
Skattekostnad på resultat	3	455 476	546 926
Ordinært resultat etter skattekostnad		1 614 330	1 939 101
Årsresultat	4	1 614 330	1 939 101
Årsresultat etter minoritetsinteresser		1 614 330	1 939 101
Totalresultat		1 614 330	1 939 101
Overføringer og disponeringer			
Konsernbidrag		1 935 325	



Resultatregnskap

Beløp i: NOK	Note	2023	2022
Avsatt til/fra- annen egenkapital		-320 995	1 939 101
Sum overføringer og disponeringer		1 614 330	1 939 101



Balanse

Beløp i: NOK	Note	2023	2022
BALANSE - EIENDELER			
Anleggsmidler			
Immaterielle eiendeler			
Utsatt skattefordel	3		
Varige driftsmidler			
Tomter, bygninger o.a. fast eiendom	1, 5	61 738 801	59 211 950
Driftsløsøre, inventar o.a. utstyr	1	373 030	232 540
Sum varige driftsmidler		62 111 831	59 444 490
Finansielle anleggsmidler			
Lån til foretak i samme konsern	6	17 713 193	16 710 558
Sum finansielle anleggsmidler		17 713 193	16 710 558
Sum anleggsmidler		79 825 024	76 155 048
Omløpsmidler			
Varer			
Fordringer			
Kundefordringer		120 299	5 079
Andre kortsiktige fordringer		1 485 812	443 894
Konsernfordringer	6		675 089
Sum fordringer		1 606 111	1 124 062
Bankinnskudd, kontanter og lignende			
Bankinnskudd, kontanter o.l.	7	5 626 086	6 812 407
Sum bankinnskudd, kontanter og lignende		5 626 086	6 812 407
Sum omløpsmidler		7 232 197	7 936 469
SUM EIENDELER		87 057 221	84 091 518

BALANSE - EGENKAPITAL OG GJELD



Balanse

Beløp i: NOK	Note	2023	2022
Egenkapital			
Innskutt egenkapital			
Aksjekapital	4, 8	9 900 000	9 900 000
Sum innskutt egenkapital		9 900 000	9 900 000
Opptjent egenkapital			
Annen egenkapital	4	12 426 523	12 747 518
Sum opptjent egenkapital		12 426 523	12 747 518
Sum egenkapital		22 326 523	22 647 518
Gjeld			
Langsiktig gjeld			
Utsatt skatt	3	4 692 925	4 783 310
Sum avsetninger for forpliktelser		4 692 925	4 783 310
Annen langsiktig gjeld			
Gjeld til kredittinstitusjoner	5	55 590 000	55 590 000
Sum annen langsiktig gjeld		55 590 000	55 590 000
Sum langsiktig gjeld		60 282 925	60 373 310
Kortsiktig gjeld			
Leverandørgjeld		1 219 748	367 836
Betalbar skatt	3		44 950
Kortsiktig konserngjeld	6	2 481 186	
Annen kortsiktig gjeld		746 839	657 904
Sum kortsiktig gjeld		4 447 773	1 070 689
Sum gjeld		64 730 698	61 443 999
SUM EGENKAPITAL OG GJELD		87 057 221	84 091 518



Brønnøysundregistrene

ÅRSREGNSKAP FOR REGNSKAPSÅRET 2023 - GENERELL INFORMASJON

Journalnummer: 2024 322933

Enheten

Organisasjonsnummer: 932 916 959
Organisasjonsform: Aksjeselskap
Foretaksnavn: HANDELENS HUS AS
Forretningsadresse: Rådhusgata 3
4611 KRISTIANSAND S

Regnskapsår

Årsregnskapets periode: 01.01.2023 - 31.12.2023

Konsern

Morselskap i konsern: Nei

Regnskapsregler

Regler for små foretak benyttet: Ja
Benyttet ved utarbeidelsen av
årsregnskapet til selskapet: Regnskapslovens alminnelige regler

Årsregnskapet fastsatt av kompetent organ

Bekreftet av representant for selskapet: Svein Anton Bjørnholmen
Dato for fastsettelse av årsregnskapet: 06.03.2024

Grunnlag for avgivelse

År 2023: Årsregnskap er elektronisk innlevert.
År 2022: Tall er hentet fra elektronisk innlevert årsregnskap fra 2023.

Det er ikke krav til at årsregnskapet m.v. som sendes til Regnskapsregisteret er undertegnet. Kontrollen på at dette er utført ligger hos revisor/enhetens øverste organ. Sikkerheten ivaretas ved at innsender har rolle/rettighet for innsending av årsregnskapet via Altinn, og ved at det bekreftes at årsregnskapet er fastsatt av kompetent organ.

Brønnøysundregistrene, 11.03.2024



Organisasjonsnr: 932 916 959
HANDELENS HUS AS

RESULTATREGNSKAP

Beløp i: NOK	Note	2023	2022
RESULTATREGNSKAP			
Inntekter			
Leieinntekter		8 576 708	7 636 276
Sum inntekter		8 576 708	7 636 276
Kostnader			
Lønnskostnad	2		
Avskrivning av driftsmidler	1	1 423 669	1 338 570
Annen driftskostnad	2	3 204 887	2 695 931
Sum kostnader		4 628 556	4 034 501
Driftsresultat		3 948 151	3 601 776
Finansinntekter og finanskostnader			
Renteinntekt fra foretak i samme konsern		1 002 634	675 089
Annen renteinntekt		304 124	92 455
Annen finansinntekt		7 836	
Sum finansinntekter		1 314 594	767 544
Annen rentekostnad		3 192 940	1 883 293
Sum finanskostnader		3 192 940	1 883 293
Netto finans		-1 878 346	-1 115 748
Ordinært resultat før skattekostnad		2 069 806	2 486 027
Skattekostnad på resultat	3	455 476	546 926
Ordinært resultat etter skattekostnad		1 614 330	1 939 101
Årsresultat	4	1 614 330	1 939 101
Årsresultat etter minoritetsinteresser		1 614 330	1 939 101
Totalresultat		1 614 330	1 939 101
Overføringer og disponeringer			
Konsernbidrag		1 935 325	
Avsatt til/fra- annen egenkapital		-320 995	1 939 101
Sum overføringer og disponeringer		1 614 330	1 939 101



Organisasjonsnr: 932 916 959
HANDELENS HUS AS

BALANSE

Beløp i: NOK	Note	2023	2022
BALANSE - EIENDELER			
Anleggsmidler			
Immaterielle eiendeler			
Utsatt skattefordel	3		
Varige driftsmidler			
Tomter, bygninger o.a.			
fast eiendom	1, 5	61 738 801	59 211 950
Driftsløsøre, inventar o.			
a. utstyr	1	373 030	232 540
Sum varige driftsmidler		62 111 831	59 444 490
Finansielle anleggsmidler			
Lån til foretak i samme			
konsern	6	17 713 193	16 710 558
Sum finansielle		17 713 193	16 710 558
anleggsmidler			
Sum anleggsmidler		79 825 024	76 155 048
Omløpsmidler			
Varer			
Fordringer			
Kundefordringer			
		120 299	5 079
Andre kortsiktige			
fordringer		1 485 812	443 894
Konsernfordringer			
	6		675 089
Sum fordringer		1 606 111	1 124 062
Bankinnskudd, kontanter			
og lignende			
Bankinnskudd, kontanter o.			
l.	7	5 626 086	6 812 407
Sum bankinnskudd,		5 626 086	6 812 407
kontanter og lignende			
Sum omløpsmidler		7 232 197	7 936 469
SUM EIENDELER		87 057 221	84 091 518
BALANSE - EGENKAPITAL OG			
GJELD			
Egenkapital			
Innskutt egenkapital			
Aksjekapital	4, 8	9 900 000	9 900 000
Sum innskutt egenkapital		9 900 000	9 900 000



Opptjent egenkapital			
Annen egenkapital	4	12 426 523	12 747 518
Sum opptjent egenkapital		12 426 523	12 747 518
Sum egenkapital		22 326 523	22 647 518
Gjeld			
Langsiktig gjeld			
Utsatt skatt	3	4 692 925	4 783 310
Sum avsetninger for forpliktelser		4 692 925	4 783 310
Annen langsiktig gjeld			
Gjeld til kredittinstitusjoner	5	55 590 000	55 590 000
Sum annen langsiktig gjeld		55 590 000	55 590 000
Sum langsiktig gjeld		60 282 925	60 373 310
Kortsiktig gjeld			
Leverandørgjeld		1 219 748	367 836
Betalbar skatt	3		44 950
Kortsiktig konserngjeld	6	2 481 186	
Annen kortsiktig gjeld		746 839	657 904
Sum kortsiktig gjeld		4 447 773	1 070 689
Sum gjeld		64 730 698	61 443 999
SUM EGENKAPITAL OG GJELD		87 057 221	84 091 518



Organisasjonsnr: 932 916 959
HANDELENS HUS AS

NOTEOPPLYSNINGER - SELSKAP - alle poster oppgitt i hele tall

Note
2

Antall årsverk i regnskapsåret
0.00

Sum Beløp

Balanseført verdi 31.12. Varige driftsmidler Immaterielle eiend.

Konsernregnskap

Morselskapet sitt navn

Forretningskontor for morselskapet

Begrunnelse for at datterselskap er utelatt fra konsolideringen

Samlet beløp - tilknyttet selskap Årets Fjorårets

Samlet beløp - foretak i samme konsern Årets Fjorårets

Samlet beløp - foretak i samme konsern Årets Fjorårets

Samlet beløp - felles kontrollert virksomhet Årets Fjorårets

Pantstillelse Beløp

Beholdning av egne aksjer Antall Pålydende Andel av aksjek.



Årsregnskap 2023

Handelens Hus
AS

Org.nr.:932 916 959

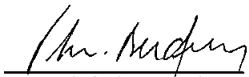




Resultatregnskap			
Handelens Hus AS			
Driftsinntekter og driftskostnader	Note	2023	2022
Leieinntekter		8 576 708	7 636 276
Sum driftsinntekter		8 576 708	7 636 276
Avskrivning av driftsmidler	1	1 423 669	1 338 570
Annen driftskostnad	2	3 204 887	2 695 931
Sum driftskostnader		4 628 556	4 034 501
Driftsresultat		3 948 151	3 601 776
Finansinntekter og finanskostnader			
Renteinntekt fra foretak i samme konsern		1 002 634	675 089
Annen renteinntekt		304 124	92 455
Annen finansinntekt		7 836	0
Annen rentekostnad		3 192 940	1 883 293
Resultat av finansposter		-1 878 346	-1 115 748
Resultat før skattekostnad		2 069 806	2 486 027
Skattekostnad på resultat	3	455 476	546 926
Resultat		1 614 330	1 939 101
Årsresultat	4	1 614 330	1 939 101
Overføringer			
Avsatt konsernbidrag etter skatt		1 935 325	0
Avsatt til/fra- annen egenkapital		-320 995	1 939 101
Sum overføringer		1 614 330	1 939 101



Balanse			
Handelens Hus AS			
Eiendeler	Note	2023	2022
Anleggsmidler			
Varige driftsmidler			
Tomter, bygninger o.a. fast eiendom	1, 5	61 738 801	59 211 950
Driftsløsøre, inventar o.a. utstyr	1	373 030	232 540
Sum varige driftsmidler		62 111 831	59 444 490
Lån til foretak i samme konsern	6	17 713 193	16 710 558
Sum finansielle anleggsmidler		17 713 193	16 710 558
Sum anleggsmidler		79 825 024	76 155 048
Omløpsmidler			
Fordringer			
Kundefordringer		120 299	5 079
Andre kortsiktige fordringer		1 485 812	443 894
Konsernfordringer	6	0	675 089
Sum fordringer		1 606 111	1 124 062
Bankinnskudd, kontanter o.l.	7	5 626 086	6 812 407
Sum omløpsmidler		7 232 197	7 936 469
Sum eiendeler		87 057 221	84 091 518



Balanse			
Handelens Hus AS			
Egenkapital og gjeld	Note	2023	2022
Egenkapital			
Innskutt egenkapital			
Aksjekapital	4, 8	9 900 000	9 900 000
Sum innskutt egenkapital		9 900 000	9 900 000
Opptjent egenkapital			
Annen egenkapital	4	12 426 523	12 747 518
Sum opptjent egenkapital		12 426 523	12 747 518
Sum egenkapital		22 326 523	22 647 518
Gjeld			
Avsetning for forpliktelser			
Utsatt skatt	3	4 692 925	4 783 310
Sum avsetning for forpliktelser		4 692 925	4 783 310
Annen langsiktig gjeld			
Gjeld til kredittinstitusjoner	5	55 590 000	55 590 000
Sum annen langsiktig gjeld		55 590 000	55 590 000
Kortsiktig gjeld			
Leverandørgjeld		1 219 748	367 836
Betalbar skatt	3	0	44 950
Konserngjeld	6	2 481 186	0
Annen kortsiktig gjeld		746 839	657 904
Sum kortsiktig gjeld		4 447 773	1 070 689
Sum gjeld		64 730 698	61 443 999
Sum egenkapital og gjeld		87 057 221	84 091 518
Kristiansand, 06.03.2024 Styret i Handelens Hus AS			
 Tom Christian Bredesen styreleder	 Aud Henny Skeie styremedlem	 Svein Anton Bjørnholmen styremedlem/daglig leder	
Handelens Hus AS		Side 4	



Handelens Hus AS

932 916 959

Regnskapsprinsipper

Årsregnskapet er satt opp i samsvar med regnskapsloven og god regnskapsskikk for små foretak. Periodiseringen følger reglene for øvrige foretak.

Driftsinntekter

Tjenester inntektsføres etter hvert som de leveres. Leieinntekter inntektsføres lineært over leieperioden. Felleskostnader nettes mot viderefakturerte felleskostnader til leietaker.

Skatt

Skattekostnaden i resultatregnskapet omfatter både periodens betalbare skatt og endring i utsatt skatt. Utsatt skatt er beregnet med 22% på grunnlag av de midlertidige forskjeller som eksisterer mellom regnskapsmessige og skattemessige verdier, samt ligningsmessig underskudd til fremføring ved utgangen av regnskapsåret. Skatteøkende og skattereduserende midlertidige forskjeller som reverserer eller kan reverseres i samme periode er utlignet og nettoført.

Klassifisering og vurdering av balanseposter

Eiendeler bestemt til varig eie eller bruk er klassifisert som anleggsmidler. Eiendeler som er knyttet til varekretsløpet er klassifisert som omløpsmidler. Fordringer klassifiseres som omløpsmidler hvis de skal tilbakebetales i løpet av ett år. For gjeld er analoge kriterier lagt til grunn. Første års avdrag på langsiktige fordringer og langsiktig gjeld klassifiseres likevel ikke som omløpsmiddel og kortsiktig gjeld.

Varige driftsmidler

Tomter avskrives ikke. Varige driftsmidler balanseføres og avskrives lineært over driftsmidlenes forventede levetid dersom de har antatt levetid over 3 år og har en kostpris som overstiger kr 15 000. Vedlikehold av driftsmidler kostnadsføres løpende. Påkostninger eller forbedringer tillegges driftsmidlets kostpris og avskrives i takt med driftsmidlet. Skillet mellom vedlikehold og påkostning/forbedring regnes i forhold til driftsmidlets stand ved kjøp av driftsmidlet. Utgifter til leie av driftsmidler kostnadsføres. Forskuddsbetalinger balanseføres som forskuddsbetalt kostnad, og fordeles over leieperioden.

Fordringer

Kundefordringer og andre fordringer oppføres til pålydende etter fradrag for avsetning til forventet tap. Avsetning til tap gjøres på grunnlag av en individuell vurdering av de enkelte fordringene.

Sikring

Selskapet inngår sikringsavtaler knyttet til rente. Der hvor rentesikringen dekker underliggende lånebeløp med flytende rente, behandles verdien av sikringsavtalen som en off-balance post hvor rentedifferansen periodiseres i takt med underliggende sikringsobjekt.

Felleskostnader

Viderefakturerte kostnader nettes mot felleskostnadene. Huseiers felleskostnader inngår i annen driftskostnad.



Handelens Hus AS

932 916 959

Note 1 Varige driftsmidler

	Tomt	Fast eiendom	Inventar	Totalt
Anskaffelseskost 01.01.2023	360 000	74 726 088	290 675	75 376 763
Tilgang		4 682 686	201 992	4 884 678
Avgang		-793 668		-793 668
Anskaffelseskost 31.12.2023	360 000	78 615 106	492 667	79 467 773
Oppskrevet verdi tidligere år	2 890 000	4 332 000		7 222 000
Akkumulerte avskrivninger		24 458 305	119 637	24 577 942
Bokført verdi 31.12.2023	3 250 000	58 488 801	373 030	62 111 831
Årets avskrivninger		1 362 167	61 502	1 423 669
Avskrivningsplan		Lineær	Lineær	

Teknisk anlegg avskrives lineært med 10% pr. år, mens bygningen avskrives lineært med 1,5% pr. år. Inventar avskrives lineært med 20% pr. år.

Note 2 Lønnskostnader, antall ansatte, godtgjørelser, lån til ansatte mm.

Det er ikke utbetalt noen form for lønn eller annen godtgjørelser til selskapets styre i 2023. Det er ingen ansatt i selskapet og derfor ingen pliktig OTP.

Det er ikke gitt lån/sikkerhetsstillelse til daglig leder, styrets leder eller andre nærstående parter utover konsernselskap.

Daglig drift ivaretas av Skeie Eiendom AS som fra og med juli 2023 har fakturert for denne tjenesten. Før dette var det Skeie Group AS, nå innfusjonert i Skeiegruppen AS, som leverte disse tjenestene. Det er totalt fakturert kr 359 083 fra Skeie Eiendom AS og 410 831 fra Skeie Group AS i 2023.

Kostnadsført godtgjørelse til revisor	2023	2022
Lovpålagt revisjon	53 704	21 200
Skatterådgivning (inkl. teknisk bistand med ligningspapirer)	9 500	13 000
Annen bistand (inkl. teknisk bistand med årsregnskap)	9 500	12 500
Sum ekskl. mva	72 704	46 700
Honorar til samarbeidende advokatfirma ekskl. mva.	0	9 750

I andre driftskostnader inngår kostnader knyttet til reparasjon og vedlikehold med kr 1 366 811 i 2023 og kr 1 018 982 i 2022.

**Handelens Hus AS****932 916 959****Note 3 Skatt**

Skatteeffekten av midlertidige forskjeller og underskudd til fremføring som har gitt opphav til utsatt skatt og utsatte skattefordeler, spesifisert på typer av midlertidige forskjeller:

	2023	2022	Endring
Varige driftsmidler	21 331 477	21 742 319	410 842
Sum	21 331 477	21 742 319	410 842

Grunnlag for beregning av utsatt skatt	21 331 477	21 742 319	410 842
---	-------------------	-------------------	----------------

Utsatt skatt (22 %)	4 692 925	4 783 310	90 385
----------------------------	------------------	------------------	---------------

Årets skattekostnad	2023	2022
----------------------------	-------------	-------------

Skattepliktig inntekt:		
Ordinært resultat før skatt	2 069 806	2 486 027
Permanente forskjeller	540	0
Endring i midlertidige forskjeller	410 842	-421 011
Avgitt konsernbidrag	-2 481 186	0
Anvendelse av fremførbart underskudd	0	-1 860 699
Skattepliktig inntekt	1	204 318

Resultatført skatt på ordinært resultat:

Betalbar skatt	545 861	44 950
Endring i utsatt skattefordel	-90 385	501 976
Skattekostnad ordinært resultat	455 476	546 926

Betalbar skatt i balansen:

Betalbar skatt på årets resultat	545 861	44 950
Betalbar skatt på avgitt konsernbidrag	-545 861	0
Sum betalbar skatt i balansen	0	44 950

Note 4 Egenkapital

	Aksjekapital	Annen egenkapital	Sum egenkapital
Egenkapital 01.01.2023	9 900 000	12 747 518	22 647 518
Årsresultat	0	1 614 330	1 614 330
Avgitt konsernbidrag e.s.	0	-1 935 325	-1 935 325
Egenkapital 31.12.2023	9 900 000	12 426 523	22 326 523

Side 7



Handelens Hus AS **932 916 959**

Note 5 Gjeld til kredittinstitusjoner

	2023	2022
Langsiktig gjeld med forfall senere enn 5 år	40 057 500	43 327 500
Gjeld som er sikret ved pant o.l	2023	2022
Gjeld til kredittinstitusjoner	55 590 000	55 590 000
Øvrig langsiktig gjeld	0	0
Sum	55 590 000	55 590 000

Balansført verdi av eiendeler pantsatt for egen gjeld

Tomter, bygninger	61 738 801	59 211 950
Sum	61 738 801	59 211 950

Selskapet har rentederivater med en positiv verdi på kr 673 622 pr 31.12.2023. Verdien av rentebytteavtalen er ikke innregnet i balansen. jf informasjon i prinsippnoten om sikring.

Note 6 Mellomværende med selskap i samme konsern m.v.

	Kundefordringer		Konsernfordringer	
	2023	2022	2023	2022
Foretak i samme konsern	0	0	17 713 193	17 385 647
Sum	0	0	17 713 193	17 385 647

	Leverandørgjeld		Øvrig gjeld	
	2023	2022	2023	2022
Foretak i samme konsern	221 031	134 234	2 481 186	0
Sum	221 031	134 234	2 481 186	0

Note 7 Bundne midler

Herav bundne bankinnskudd	2023	2022
	0	0



Handelens Hus AS

932 916 959

Note 8 Aksjekapital og aksjonærinformasjon

Aksjekapitalen på kr. 9 900 000 består av 9 900 aksjer à kr. 1 000.

Selskapets aksjonær 31.12.2023

Navn	Antall aksjer	Eierandel
Skeie Eiendom AS	9 900	100%
Sum	9 900	100%

Alle aksjer i Skeie Eiendom AS er eid av morselskapet Skeiegruppen AS med forretningsadresse Rådhusgata 3, 4611 Kristiansand. Konsernregnskapet kan hentes elektronisk på brreg.no.



Til generalforsamlingen i Handelens Hus AS

Uavhengig revisors beretning

Konklusjon

Vi har revidert årsregnskapet for Handelens Hus AS som består av balanse per 31. desember 2023, resultatregnskap for regnskapsåret avsluttet per denne datoen og noter til årsregnskapet, herunder et sammendrag av viktige regnskapsprinsipper.

Etter vår mening oppfyller årsregnskapet gjeldende lovkrav, og gir årsregnskapet et rettviseende bilde av selskapets finansielle stilling per 31. desember 2023, og av dets resultater for regnskapsåret avsluttet per denne datoen i samsvar med regnskapslovens regler og god regnskapsskikk i Norge.

Grunnlag for konklusjonen

Vi har gjennomført revisjonen i samsvar med International Standards on Auditing (ISA-ene). Våre oppgaver og plikter i henhold til disse standardene er beskrevet nedenfor under *Revisors oppgaver og plikter ved revisjonen av årsregnskapet*. Vi er uavhengige av selskapet i samsvar med kravene i relevante lover og forskrifter i Norge og International Code of Ethics for Professional Accountants (inkludert internasjonale uavhengighetsstandarder) utstedt av International Ethics Standards Board for Accountants (IESBA-reglene), og vi har overholdt våre øvrige etiske forpliktelser i samsvar med disse kravene. Innhentet revisjonsbevis er etter vår vurdering tilstrekkelig og hensiktsmessig som grunnlag for vår konklusjon.

Styrets og daglig leders ansvar for årsregnskapet

Styret og daglig leder (ledelsen) er ansvarlige for å utarbeide årsregnskapet og for at det gir et rettviseende bilde i samsvar med regnskapslovens regler og god regnskapsskikk i Norge. Ledelsen er også ansvarlig for slik internkontroll som den finner nødvendig for å kunne utarbeide et årsregnskap som ikke inneholder vesentlig feilinformasjon, verken som følge av misligheter eller utilsiktede feil.

Ved utarbeidelsen av årsregnskapet må ledelsen ta standpunkt til selskapets evne til fortsatt drift og opplyse om forhold av betydning for fortsatt drift. Forutsetningen om fortsatt drift skal legges til grunn for årsregnskapet så lenge det ikke er sannsynlig at virksomheten vil bli avvirket.

Revisors oppgaver og plikter ved revisjonen av årsregnskapet

Vårt mål er å oppnå betryggende sikkerhet for at årsregnskapet som helhet ikke inneholder vesentlig feilinformasjon, verken som følge av misligheter eller utilsiktede feil, og å avgi en revisjonsberetning som inneholder vår konklusjon. Betryggende sikkerhet er en høy grad av sikkerhet, men ingen garanti for at en revisjon utført i samsvar med ISA-ene, alltid vil avdekke vesentlig feilinformasjon. Feilinformasjon kan oppstå som følge av misligheter eller utilsiktede feil. Feilinformasjon er å anse som vesentlig dersom den enkeltvis eller samlet med rimelighet kan forventes å påvirke de økonomiske beslutningene som brukerne foretar på grunnlag av årsregnskapet. For videre beskrivelse av revisors oppgaver og plikter vises det til: <https://revisorforeningen.no/revisionsberetninger>

Kristiansand, 6. mars 2024
PricewaterhouseCoopers AS

Svein G Olsen
Statsautorisert revisor
(elektronisk signert)

PricewaterhouseCoopers AS, Gravane 26, Postboks 447, NO-4664 Kristiansand
T: 02316, org. no.: 987 009 713 MVA, www.pwc.no
Statsautoriserte revisorer, medlemmer av Den norske Revisorforening og autorisert regnskapsførerselskap



 Securely signed with Brevio

Revisjonsberetning HH AS

Signers:

Name	Method	Date
Olsen, Svein Gunnar	BANKID	2024-03-06 08:14

This document package contains:

- Closing page (this page)
- The original document(s)
- The electronic signatures. These are not visible in the document, but are electronically integrated.



This file is sealed with a digital signature.
The seal is a guarantee for the authenticity
of the document.