



ÅRSREGNSKAPET FOR REGNSKAPSÅRET 2021 - GENERELL INFORMASJON

Enheten

Organisasjonsnummer: 891 643 942
Organisasjonsform: Aksjeselskap
Foretaksnavn: NORRØNA MARINA AS
Forretningsadresse: Nedre vei 8
3183 HORTEN

Regnskapsår

Årsregnskapets periode: 01.01.2021 - 31.12.2021

Konsern

Morselskap i konsern: Nei

Regnskapsregler

Regler for små foretak benyttet: Ja
Benyttet ved utarbeidelsen av årsregnskapet til selskapet: Regnskapslovens alminnelige regler

Årsregnskapet fastsatt av kompetent organ

Bekreftet av representant for selskapet: Odd Rune Nærnes
Dato for fastsettelse av årsregnskapet: 23.03.2022

Grunnlag for avgivelse

År 2021: Årsregnskapet er elektronisk innlevert
År 2020: Tall er hentet fra elektronisk innlevert årsregnskap fra 2021

Det er ikke krav til at årsregnskapet m.v. som sendes til Regnskapsregisteret er undertegnet. Kontrollen på at dette er utført ligger hos revisor/enhetens øverste organ. Sikkerheten ivaretas ved at innsender har rolle/rettighet for innsending av årsregnskapet via Altinn, og ved at det bekreftes at årsregnskapet er fastsatt av kompetent organ.

Brønnøysundregistrene, 04.06.2023



Resultatregnskap

Beløp i: NOK	Note	2021	2020
RESULTATREGNSKAP			
Kostnader			
Lønnskostnad	5		
Avskrivning	1	96 000	96 000
Nedskrivning av varige driftsmidler og immaterielle eiendeler	1		
Annen driftskostnad	5	65 717	131 370
Sum kostnader		161 717	227 370
Driftsresultat		-161 717	-227 370
Finansinntekter og finanskostnader			
Annen renteinntekt			12
Sum finansinntekter			12
Rentekostnad til foretak i samme konsern		189 925	184 762
Sum finanskostnader		189 925	184 762
Netto finans		-189 925	-184 750
Ordinært resultat før skattekostnad		-351 642	-412 120
Skattekostnad på ordinært resultat	4	-77 361	-90 666
Ordinært resultat etter skattekostnad		-274 281	-321 454
Årsresultat	3	-274 281	-321 454
Årsresultat etter minoritetsinteresser		-274 281	-321 454
Totalresultat		-274 281	-321 454
Overføringer og disponeringer			
Overført fra annen innskutt egenkapital		-274 281	-321 454
Sum overføringer og disponeringer		-274 281	-321 454



Balanse

Beløp i: NOK	Note	2021	2020
BALANSE - EIENDELER			
Anleggsmidler			
Immaterielle eiendeler			
Forskning, utvikling, konsesjoner, goodwill o.l.	1		
Utsatt skattefordel	1, 4		
Varige driftsmidler			
Tomter, bygninger og annen fast eiendom	1	10 931 877	11 027 877
Anlegg under utførelse	1	4 928 231	4 928 231
Skip, rigger, fly o.l.	1		
Driftsløsøre, inventar, verktøy, kontormaskiner o.l.	1		
Sum varige driftsmidler		15 860 108	15 956 108
Finansielle anleggsmidler			
Lån til foretak i samme konsern	6		
Sum anleggsmidler		15 860 108	15 956 108
Omløpsmidler			
Varer			
Fordringer			
Kundefordringer	6		
Andre kortsiktige fordringer			19 026
Sum fordringer			19 026
Bankinnskudd, kontanter og lignende			
Bankinnskudd, kontanter o.l.	7	2 201	1 603
Sum bankinnskudd, kontanter og lignende		2 201	1 603
Sum omløpsmidler		2 201	20 629
SUM EIENDELER		15 862 309	15 976 737

BALANSE - EGENKAPITAL OG GJELD



Balanse

Beløp i: NOK	Note	2021	2020
Egenkapital			
Innskutt egenkapital			
Aksjekapital (5 000 aksjer á kr 100)	2, 3	500 000	500 000
Overkurs	3	4 475 539	4 475 539
Annen innskutt egenkapital	3	674 813	949 094
Sum innskutt egenkapital		5 650 352	5 924 633
Opptjent egenkapital			
Fond for vurderingsforskjeller	3		
Annen egenkapital	3		
Udekket tap	3		
Sum egenkapital		5 650 352	5 924 633
Gjeld			
Langsiktig gjeld			
Utsatt skatt	4	494 481	571 842
Sum avsetninger for forpliktelser		494 481	571 842
Annen langsiktig gjeld			
Øvrig langsiktig gjeld	6	9 686 186	9 480 261
Sum annen langsiktig gjeld		9 686 186	9 480 261
Sum langsiktig gjeld		10 180 667	10 052 103
Kortsiktig gjeld			
Leverandørgjeld	6	4 211	
Betalbar skatt	4		
Annen kortsiktig gjeld	6	27 079	
Sum kortsiktig gjeld		31 290	
Sum gjeld		10 211 957	10 052 103
SUM EGENKAPITAL OG GJELD		15 862 309	15 976 736



Brønnøysundregistrene

ÅRSREGNSKAP FOR REGNSKAPSÅRET 2021 - GENERELL INFORMASJON

Journalnummer: 2022 604599

Enheten

Organisasjonsnummer: 891 643 942
Organisasjonsform: Aksjeselskap
Foretaksnavn: NORRØNA MARINA AS
Forretningsadresse: Nedre vei 8
3183 HORTEN

Regnskapsår

Årsregnskapets periode: 01.01.2021 - 31.12.2021

Konsern

Morselskap i konsern: Nei

Regnskapsregler

Regler for små foretak benyttet: Ja
Benyttet ved utarbeidelsen av
årsregnskapet til selskapet: Regnskapslovens alminnelige regler

Årsregnskapet fastsatt av kompetent organ

Bekreftet av representant for selskapet: Odd Rune Nærnes
Dato for fastsettelse av årsregnskapet: 23.03.2022

Revisjon

Selskapet har besluttet at årsregnskapet
ikke skal revideres: Ja
Årsregnskapet er utarbeidet av ekstern
autorisert regnskapsfører: Ja

Grunnlag for avgivelse

År 2021: Årsregnskap er elektronisk innlevert.
År 2020: Tall er hentet fra elektronisk innlevert årsregnskap fra 2021.

Det er ikke krav til at årsregnskapet m.v. som sendes til Regnskapsregisteret er undertegnet. Kontrollen på at dette er utført ligger hos revisor/enhetens øverste organ. Sikkerheten ivaretas ved at innsender har rolle/rettighet for innsending av årsregnskapet via Altinn, og ved at det bekreftes at årsregnskapet er fastsatt av kompetent organ.

Brønnøysundregistrene, 04.07.2022



Organisasjonsnr: 891 643 942
NORRØNA MARINA AS

RESULTATREGNSKAP

Beløp i: NOK	Note	2021	2020
RESULTATREGNSKAP			
Kostnader			
Lønnskostnad	5		
Avskrivning	1	96 000	96 000
Nedskrivning av varige driftsmidler og immaterielle eiendeler	1		
Annen driftskostnad	5	65 717	131 370
Sum kostnader		161 717	227 370
Driftsresultat		-161 717	-227 370
Finansinntekter og finanskostnader			
Annen renteinntekt			12
Sum finansinntekter			12
Rentekostnad til foretak i samme konsern		189 925	184 762
Sum finanskostnader		189 925	184 762
Netto finans		-189 925	-184 750
Ordinært resultat før skattekostnad		-351 642	-412 120
Skattekostnad på ordinært resultat	4	-77 361	-90 666
Ordinært resultat etter skattekostnad		-274 281	-321 454
Årsresultat	3	-274 281	-321 454
Årsresultat etter minoritetsinteresser		-274 281	-321 454
Totalresultat		-274 281	-321 454
Overføringer og disponeringer			
Overført fra annen innskutt egenkapital		-274 281	-321 454
Sum overføringer og disponeringer		-274 281	-321 454



Organisasjonsnr: 891 643 942
NORRØNA MARINA AS

BALANSE

Beløp i: NOK **Note** **2021** **2020**

BALANSE - EIENDELER

Anleggsmidler

Immaterielle eiendeler

Forskning, utvikling,
konsesjoner, goodwill o.l. 1
Utsatt skattefordel 1, 4

Varige driftsmidler

Tomter, bygninger og
annen fast eiendom 1 10 931 877 11 027 877
Anlegg under utførelse 1 4 928 231 4 928 231
Skip, rigger, fly o.l. 1
Driftsløsøre, inventar,
verktøy, kontormaskiner o.
l. 1
Sum varige driftsmidler 15 860 108 15 956 108

Finansielle anleggsmidler

Lån til foretak i samme
konsern 6

Sum anleggsmidler 15 860 108 15 956 108

Omløpsmidler

Varer

Fordringer

Kundefordringer 6
Andre kortsiktige
fordringer 19 026
Sum fordringer 19 026

Bankinnskudd, kontanter og lignende

Bankinnskudd, kontanter o.
l. 7 2 201 1 603
**Sum bankinnskudd,
kontanter og lignende 2 201 1 603**

Sum omløpsmidler 2 201 20 629

SUM EIENDELER 15 862 309 15 976 737

BALANSE - EGENKAPITAL OG GJELD

Egenkapital

Innskutt egenkapital



Aksjekapital (5 000 aksjer á kr 100)	2, 3	500 000	500 000
Overkurs	3	4 475 539	4 475 539
Annen innskutt egenkapital	3	674 813	949 094
Sum innskutt egenkapital		5 650 352	5 924 633
Opptjent egenkapital			
Fond for vurderingsforskjeller	3		
Annen egenkapital	3		
Udekket tap	3		
Sum egenkapital		5 650 352	5 924 633
Gjeld			
Langsiktig gjeld			
Utsatt skatt	4	494 481	571 842
Sum avsetninger for forpliktelser		494 481	571 842
Annen langsiktig gjeld			
Øvrig langsiktig gjeld	6	9 686 186	9 480 261
Sum annen langsiktig gjeld		9 686 186	9 480 261
Sum langsiktig gjeld		10 180 667	10 052 103
Kortsiktig gjeld			
Leverandørgjeld	6	4 211	
Betalbar skatt	4		
Annen kortsiktig gjeld	6	27 079	
Sum kortsiktig gjeld		31 290	
Sum gjeld		10 211 957	10 052 103
SUM EGENKAPITAL OG GJELD		15 862 309	15 976 736



Organisasjonsnr: 891 643 942
NORRØNA MARINA AS

NOTEOPPLYSNINGER - SELSKAP - alle poster oppgitt i hele tall

Note

Antall aksjer og aksjeeiere

Note

Antall årsverk i regnskapsåret

Virksomheten har hatt følgende antall årsverk:
0.00

Omløpsmidler Startdato Sluttdato Endring

Skattemessig fremf.undersk. Startdato Sluttdato Endring

Kortsiktig gjeld Startdato Sluttdato Endring



Norrøna Marina AS

RESULTATREGNSKAP 01.01. - 31.12.

	Note	2021	2020
Avskrivning	1	96 000	96 000
Annen driftskostnad	5	65 717	131 370
Sum driftskostnad		161 717	227 370
Driftsresultat		-161 717	-227 370
Renteinntekt		0	12
Rentekostnad til foretak i samme konsern		-189 925	-184 762
Ordinært resultat før skattekostnad		-351 642	-412 120
Skattekostnad på ordinært resultat	4	-77 361	-90 666
Årsresultat	3	-274 281	-321 454
Dekning av årsresultatet			
Overført fra annen innskutt egenkapital		274 281	321 454
Sum dekket		-274 281	-321 454



Norrøna Marina AS

BALANSE PR. 31.12.

	Note	2021	2020
EIENDELER			
Anleggsmidler			
Varige driftsmidler			
Tomter, bygninger og annen fast eiendom	1	10 931 877	11 027 877
Anlegg under utførelse	1	4 928 231	4 928 231
Sum varige driftsmidler		15 860 108	15 956 108
Sum anleggsmidler		15 860 108	15 956 108
Omløpsmidler			
Andre kortsiktige fordringer		0	19 026
Sum fordringer		0	19 026
Bankinnskudd, kontanter o.l.	7	2 201	1 603
Sum omløpsmidler		2 201	20 629
SUM EIENDELER		15 862 309	15 976 737




Norrøna Marina AS


BALANSE PR. 31.12.


	Note	2021	2020
EGENKAPITAL			
Innskutt egenkapital			
Aksjekapital (5 000 aksjer á kr 100)	2, 3	500 000	500 000
Overkurs	3	4 475 539	4 475 539
Annen innskutt egenkapital	3	674 813	949 094
Sum innskutt egenkapital		5 650 352	5 924 633
Sum egenkapital		5 650 352	5 924 633
GJELD			
Avsetning for forpliktelser			
Utsatt skatt	4	494 481	571 842
Sum avsetning for forpliktelser		494 481	571 842
Annen langsiktig gjeld			
Øvrig langsiktig gjeld	6	9 686 186	9 480 261
Sum annen langsiktig gjeld		9 686 186	9 480 261
Kortsiktig gjeld			
Leverandørgjeld	6	4 211	0
Annen kortsiktig gjeld	6	27 079	0
Sum kortsiktig gjeld		31 290	0
Sum gjeld		10 211 957	10 052 103
SUM EGENKAPITAL OG GJELD		15 862 309	15 976 736

Horten, 23.03.2022

Styret i Norrøna Marina AS


Jørgen Cato Broch
styreleder


Terje Clausen
styremedlem


Odd Rune Nærnes
Daglig leder / Styremedlem



Regnskapsprinsipper

Årsregnskapet er satt opp i samsvar med regnskapsloven og NRS 8 - God regnskapsskikk for små foretak.

Skatt

Skattekostnaden i resultatregnskapet omfatter både periodens betalbare skatt og endring i utsatt skatt. Utsatt skatt er beregnet med 22% på grunnlag av de midlertidige forskjeller som eksisterer mellom regnskapsmessige og skattemessige verdier, samt ligningsmessig underskudd til fremføring ved utgangen av regnskapsåret. Skatteøkende og skattereduserende midlertidige forskjeller som reverserer eller kan reverseres i samme periode er utlignet og nettoført.

Klassifisering og vurdering av balanseposter

Eiendeler bestemt til varig eie eller bruk er klassifisert som anleggsmidler. Eiendeler som er knyttet til varekretsløpet er klassifisert som omløpsmidler. Fordringer klassifiseres som omløpsmidler hvis de skal tilbakebetales i løpet av ett år. For gjeld er analoge kriterier lagt til grunn. Første års avdrag på langsiktige fordringer og langsiktig gjeld klassifiseres likevel ikke som omløpsmiddel og kortsiktig gjeld.

Varige driftsmidler

Tomter avskrives ikke. Varige driftsmidler balanseføres og avskrives lineært over driftsmidlenes forventede levetid dersom de har antatt levetid over 3 år og har en kostpris som overstiger kr 15 000. Vedlikehold av driftsmidler kostnadsføres løpende. Påkostninger eller forbedringer tillegges driftsmidlets kostpris og avskrives i takt med driftsmidlet. Skillet mellom vedlikehold og påkostning/forbedring regnes i forhold til driftsmidlets stand ved kjøp av driftsmidlet. Utgifter til leie av driftsmidler kostnadsføres. Forskuddsbetalinger balanseføres som forskuddsbetalt kostnad, og fordeles over leieperioden.

Nedskrivning av anleggsmidler

Ved indikasjon på at balanseført verdi av et anleggsmiddel er høyere enn virkelig verdi, foretas det test for verdifall. Testen foretas for det laveste nivå av anleggsmidler som har selvstendige kontantstrømmer. Hvis balanseført verdi er høyere enn både salgsverdi og gjenvinnbart beløp (nåverdi ved fortsatt bruk/eie), foretas det nedskrivning til det høyeste av salgsverdi og gjenvinnbart beløp.

Tidligere nedskrivninger, med unntak for nedskrivning av goodwill, reverseres hvis forutsetningene for nedskrivningen ikke lenger er til stede.



Note 1 Varige driftsmidler

	Anlegg under utførelse	Tomt	Bygg	Totalt
Anskaffelseskost 01.01.2021	4 928 231	9 594 423	2 400 000	16 922 654
Tilgang	0	0	0	0
Avgang	0	0	0	0
Anskaffelseskost 31.12.2021	4 928 231	9 594 423	2 400 000	16 922 654
Akkumulerte avskrivninger	0	0	1 062 546	1 062 546
Bokført verdi 31.12.2021	4 928 231	9 594 423	1 337 454	15 860 108
Årets avskrivninger	0	0	96 000	96 000
Forventet økonomisk levetid			25 år	
Avskrivningsplan			Lineær	

Note 2 Aksjekapital og aksjonærinformasjon

Aksjekapitalen på kr. 500 000 består av 5 000 aksjer à kr. 100.

Alle aksjer er eid av morselskapet Horten Industripark AS med forretningsadresse Nedre vei 8, 3191 HORTEN. Der kan konsernregnskapet (Embros Eiendom AS) som inkluderer Norrøna Marina AS fås utlevert.

Note 3 Egenkapital

	Aksjekapital	Overkurs	Annen innskutt egenkapital	Sum egenkapital
Egenkapital 01.01.2021	500 000	4 475 539	949 094	5 924 633
Årets resultat	0	0	-274 281	-274 281
Egenkapital 31.12.2021	500 000	4 475 539	674 813	5 650 352

Note 4 Skatt

Skatteeffekten av midlertidige forskjeller og underskudd til fremføring som har gitt opphav til utsatt skatt og utsatte skattefordeler, spesifisert på typer av midlertidige forskjeller:

	2021	2020	Endring
Varige driftsmidler	3 256 677	3 339 936	83 259
Sum	3 256 677	3 339 936	83 259
Akkumulert fremførbart underskudd	-1 009 037	-740 655	268 383
Grunnlag for beregning av utsatt skatt	2 247 639	2 599 281	351 642
Utsatt skatt (22 %)	494 481	571 842	77 361
Årets skattekostnad		2021	2020
Skattepliktig inntekt:			
Ordinært resultat før skatt		-351 642	-412 120
Permanente forskjeller		0	0
Endring i midlertidige forskjeller		83 259	82 729
Skattepliktig inntekt		-268 383	-329 391



Resultatført skatt på ordinært resultat:		
Betalbar skatt	0	0
Endring i utsatt skatt	-77 361	-90 666
Skattekostnad ordinært resultat	-77 361	-90 666
Beregning av effektiv skattesats		
Resultat før skatt	-351 642	-412 120
Beregnet skatt av resultat før skatt	-77 361	-90 666
Sum	-77 361	-90 666
Betalbar skatt i balansen:		
Betalbar skatt på årets resultat	0	0
Sum betalbar skatt i balansen	0	0

Note 5 Lønnskostnader, antall ansatte, godtgjørelser, lån til ansatte mm.

Det er ikke gitt lån/sikkerhetsstillelse til daglig leder, styrets leder eller andre nærstående parter. Selskapet har ikke hatt ansatte i 2021.

Note 6 Mellomværende med selskap i samme konsern m.v.

	Øvrig gjeld	
	2021	2020
Embro Eiendom AS	0	9 430 261
Horten Industripark AS	9 686 186	50 000
Sum	9 686 186	9 480 261

Note 7 Bundne midler

	2021	2020
Herav bundne bankinnskudd	0	0