



ÅRSREGNSKAPET FOR REGNSKAPSÅRET 2024 - GENERELL INFORMASJON

Enheten

Organisasjonsnummer: 920 435 696
Organisasjonsform: Aksjeselskap
Foretaksnavn: FJELL OG GRAVELAG AS
Forretningsadresse: Elvemo 28
3539 FLÅ

Regnskapsår

Årsregnskapets periode: 01.01.2024 - 31.12.2024

Konsern

Morselskap i konsern: Nei

Regnskapsregler

Regler for små foretak benyttet: Ja
Benyttet ved utarbeidelsen av årsregnskapet til selskapet: Regnskapslovens alminnelige regler

Årsregnskapet fastsatt av kompetent organ

Bekreftet av representant for selskapet: Lena Maliepaard
Dato for fastsettelse av årsregnskapet: 27.03.2025

Grunnlag for avgivelse

År 2024: Årsregnskapet er elektronisk innlevert
År 2023: Tall er hentet fra elektronisk innlevert årsregnskap fra 2024

Det er ikke krav til at årsregnskapet m.v. som sendes til Regnskapsregisteret er undertegnet. Kontrollen på at dette er utført ligger hos revisor/enhetens øverste organ. Sikkerheten ivaretas ved at innsender har rolle/rettighet for innsending av årsregnskapet via Altinn, og ved at det bekreftes at årsregnskapet er fastsatt av kompetent organ.

Brønnøysundregistrene, 18.04.2025



Resultatregnskap

Beløp i: NOK	Note	2024	2023
RESULTATREGNSKAP			
Inntekter			
Salgsinntekt		43 526 373	48 902 538
Annen driftsinntekt		1 030 394	1 771 383
Sum inntekter		44 556 767	50 673 921
Kostnader			
Varekostnad		12 788 171	19 295 026
Lønnskostnad	1	10 474 761	10 033 193
Avskrivning av driftsmidler og immaterielle eiendeler	2, 3	671 710	538 498
Nedskrivning av varige driftsmidler og immaterielle eiendeler	2		
Annen driftskostnad	2	12 405 561	15 941 419
Sum kostnader		36 340 203	45 808 136
Driftsresultat		8 216 564	4 865 785
Finansinntekter og finanskostnader			
Annen renteinntekt		109 156	13 719
Annen finansinntekt		315	315
Sum finansinntekter		109 471	14 034
Rentekostnad til foretak i samme konsern			116 716
Annen rentekostnad		60 745	9 530
Sum finanskostnader		60 745	126 246
Netto finans		48 726	-112 212
Resultat før skattekostnad		8 265 290	4 753 573
Skattekostnad på resultat	4	1 733 872	1 235 652
Årsresultat		6 531 418	3 517 921
Årsresultat etter minoritetsinteresser		6 531 418	3 517 921
Totalresultat		6 531 418	3 517 921



Resultatregnskap

Beløp i: NOK	Note	2024	2023
Overføringer og disponeringer			
Ordinært utbytte		2 000 000	
Avsatt til annen egenkapital		4 531 418	3 517 921
Sum overføringer og disponeringer		6 531 418	3 517 921



Balanse

Beløp i: NOK	Note	2024	2023
BALANSE - EIENDELER			
Anleggsmidler			
Immaterielle eiendeler			
Konsesjoner, patenter o.l.	3	23 587	30 175
Utsatt skattefordel	4		
Sum immaterielle eiendeler		23 587	30 175
Varige driftsmidler			
Tomter, bygninger o.a. fast eiendom	2	1 611 297	
Maskiner og anlegg	2	2 235 514	1 483 216
Driftsløsøre, inventar o.a. utstyr	2		
Sum varige driftsmidler	2, 5	3 846 812	1 483 216
Finansielle anleggsmidler			
Investeringer i aksjer og andeler		10 226 776	
Andre langsiktige fordringer	2, 5	2 535 829	1 444 561
Sum finansielle anleggsmidler		12 762 605	1 444 561
Sum anleggsmidler		16 633 004	2 957 952
Omløpsmidler			
Varer			
Sum varer		1 186 151	1 856 024
Fordringer			
Kundefordringer		2 266 481	1 962 000
Andre kortsiktige fordringer		660 626	1 628 236
Sum fordringer		2 927 107	3 590 237
Bankinnskudd, kontanter og lignende			
Bankinnskudd, kontanter o.l.	6	11 736 361	14 777 226
Sum bankinnskudd, kontanter og lignende		11 736 361	14 777 226
Sum omløpsmidler		15 849 619	20 223 487
SUM EIENDELER		32 482 623	23 181 439



Balanse

Beløp i: NOK	Note	2024	2023
BALANSE - EGENKAPITAL OG GJELD			
Egenkapital			
Innskutt egenkapital			
Aksjekapital		1 200 000	1 200 000
Overkurs		9 000 000	9 000 000
Annen innskutt egenkapital		1 007 806	1 007 806
Sum innskutt egenkapital		11 207 806	11 207 806
Opptjent egenkapital			
Annen egenkapital		8 891 281	4 359 863
Sum opptjent egenkapital		8 891 281	4 359 863
Sum egenkapital		20 099 087	15 567 669
Gjeld			
Langsiktig gjeld			
Utsatt skatt	4		
Annen langsiktig gjeld			
Gjeld til kredittinstitusjoner	5	3 352 065	
Langsiktig konserngjeld	5		
Sum annen langsiktig gjeld		3 352 065	
Sum langsiktig gjeld		3 352 065	0
Kortsiktig gjeld			
Leverandørgjeld		1 955 803	1 878 788
Betalbar skatt	4	1 733 872	1 235 652
Skyldig offentlige avgifter		1 163 090	1 426 370
Annen kortsiktig gjeld		4 178 706	3 072 960
Sum kortsiktig gjeld		9 031 471	7 613 770
Sum gjeld		12 383 536	7 613 770
SUM EGENKAPITAL OG GJELD		32 482 623	23 181 439



Brønnøysundregistrene

ÅRSREGNSKAP FOR REGNSKAPSÅRET 2024 - GENERELL INFORMASJON

Journalnummer: 2025 359364

Enheten

Organisasjonsnummer: 920 435 696
Organisasjonsform: Aksjeselskap
Foretaksnavn: FJELL OG GRAVELAG AS
Forretningsadresse: Elvemo 28
3539 FLÅ

Regnskapsår

Årsregnskapets periode: 01.01.2024 - 31.12.2024

Konsern

Morselskap i konsern: Nei

Regnskapsregler

Regler for små foretak benyttet: Ja
Benyttet ved utarbeidelsen av
årsregnskapet til selskapet: Regnskapslovens alminnelige regler

Årsregnskapet fastsatt av kompetent organ

Bekreftet av representant for selskapet: Lena Maliepaard
Dato for fastsettelse av årsregnskapet: 27.03.2025

Revisjon

Ekstern autorisert regnskapsfører har i løpet av regnskapsåret bistått ved den løpende regnskapsføringen eller utført andre tjenester for selskapet enn å utarbeide årsregnskapet: Ja

Grunnlag for avgivelse

År 2024: Årsregnskap er elektronisk innlevert.
År 2023: Tall er hentet fra elektronisk innlevert årsregnskap fra 2024.

Det er ikke krav til at årsregnskapet m.v. som sendes til Regnskapsregisteret er undertegnet. Kontrollen på at dette er utført ligger hos revisor/enhetens øverste organ. Sikkerheten ivaretas ved at innsender har rolle/rettighet for innsending av årsregnskapet via Altinn, og ved at det bekreftes at årsregnskapet er fastsatt av kompetent organ.

Brønnøysundregistrene, 15.04.2025



Organisasjonsnr: 920 435 696
FJELL OG GRAVELAG AS

RESULTATREGNSKAP

Beløp i: NOK	Note	2024	2023
RESULTATREGNSKAP			
Inntekter			
Salgsinntekt		43 526 373	48 902 538
Annen driftsinntekt		1 030 394	1 771 383
Sum inntekter		44 556 767	50 673 921
Kostnader			
Varekostnad		12 788 171	19 295 026
Lønnskostnad	1	10 474 761	10 033 193
Avskrivning av driftsmidler og immaterielle eiendeler	2, 3	671 710	538 498
Nedskrivning av varige driftsmidler og immaterielle eiendeler	2		
Annen driftskostnad	2	12 405 561	15 941 419
Sum kostnader		36 340 203	45 808 136
Driftsresultat		8 216 564	4 865 785
Finansinntekter og finanskostnader			
Annen renteinntekt		109 156	13 719
Annen finansinntekt		315	315
Sum finansinntekter		109 471	14 034
Rentekostnad til foretak i samme konsern			116 716
Annen rentekostnad		60 745	9 530
Sum finanskostnader		60 745	126 246
Netto finans		48 726	-112 212
Resultat før skattekostnad		8 265 290	4 753 573
Skattekostnad på resultat	4	1 733 872	1 235 652
Årsresultat		6 531 418	3 517 921
Årsresultat etter minoritetsinteresser		6 531 418	3 517 921
Totalresultat		6 531 418	3 517 921
Overføringer og disponeringer			
Ordinært utbytte		2 000 000	
Avsatt til annen egenkapital		4 531 418	3 517 921
Sum overføringer og disponeringer		6 531 418	3 517 921





Organisasjonsnr: 920 435 696
FJELL OG GRAVELAG AS

BALANSE

Beløp i: NOK	Note	2024	2023
BALANSE - EIENDELER			
Anleggsmidler			
Immaterielle eiendeler			
Konsesjoner, patenter o.l.	3	23 587	30 175
Utsatt skattefordel	4		
Sum immaterielle eiendeler		23 587	30 175
Varige driftsmidler			
Tomter, bygninger o.a.			
fast eiendom	2	1 611 297	
Maskiner og anlegg	2	2 235 514	1 483 216
Driftsløsøre, inventar o. a. utstyr	2		
Sum varige driftsmidler	2, 5	3 846 812	1 483 216
Finansielle anleggsmidler			
Investeringer i aksjer og andeler			
Andre langsiktige fordringer	2, 5	10 226 776	2 535 829
Sum finansielle anleggsmidler		12 762 605	1 444 561
Sum anleggsmidler		16 633 004	2 957 952
Omløpsmidler			
Varer			
Sum varer		1 186 151	1 856 024
Fordringer			
Kundefordringer		2 266 481	1 962 000
Andre kortsiktige fordringer		660 626	1 628 236
Sum fordringer		2 927 107	3 590 237
Bankinnskudd, kontanter og lignende			
Bankinnskudd, kontanter o. l.			
	6	11 736 361	14 777 226
Sum bankinnskudd, kontanter og lignende		11 736 361	14 777 226
Sum omløpsmidler		15 849 619	20 223 487
SUM EIENDELER		32 482 623	23 181 439
BALANSE - EGENKAPITAL OG GJELD			



Egenkapital		
Innskutt egenkapital		
Aksjekapital	1 200 000	1 200 000
Overkurs	9 000 000	9 000 000
Annen innskutt egenkapital	1 007 806	1 007 806
Sum innskutt egenkapital	11 207 806	11 207 806
Opptjent egenkapital		
Annen egenkapital	8 891 281	4 359 863
Sum opptjent egenkapital	8 891 281	4 359 863
Sum egenkapital	20 099 087	15 567 669
Gjeld		
Langsiktig gjeld		
Utsatt skatt	4	
Annen langsiktig gjeld		
Gjeld til		
kredittinstitusjoner	5	3 352 065
Langsiktig konserngjeld	5	
Sum annen langsiktig gjeld	3 352 065	
Sum langsiktig gjeld	3 352 065	0
Kortsiktig gjeld		
Leverandørgjeld	1 955 803	1 878 788
Betalbar skatt	4	1 235 652
Skyldig offentlige avgifter	1 163 090	1 426 370
Annen kortsiktig gjeld	4 178 706	3 072 960
Sum kortsiktig gjeld	9 031 471	7 613 770
Sum gjeld	12 383 536	7 613 770
SUM EGENKAPITAL OG GJELD	32 482 623	23 181 439



Organisasjonsnr: 920 435 696
FJELL OG GRAVELAG AS

NOTEOPPLYSNINGER - SELSKAP - alle poster oppgitt i hele tall

Note

1

Antall årsverk i regnskapsåret
9.00

Sum Beløp

Balanseført verdi 31.12. Varige driftsmidler Immaterielle eiend.

Konsernregnskap

Morselskapet sitt navn

Forretningskontor for morselskapet

Begrunnelse for at datterselskap er utelatt fra konsolideringen

Samlet beløp - tilknyttet selskap Årets Fjorårets

Samlet beløp - foretak i samme konsern Årets Fjorårets

Samlet beløp - foretak i samme konsern Årets Fjorårets

Samlet beløp - felles kontrollert virksomhet Årets Fjorårets

Pantstillelse Beløp

Beholdning av egne aksjer Antall Pålydende Andel av aksjek.



Til generalforsamlingen i Fjell og Gravelag AS

Uavhengig revisors beretning

Konklusjon

Vi har revidert årsregnskapet for Fjell og Gravelag AS som består av balanse per 31. desember 2024, resultatregnskap for regnskapsåret avsluttet per denne datoen og noter til årsregnskapet, herunder et sammendrag av viktige regnskapsprinsipper.

Etter vår mening

- oppfyller årsregnskapet gjeldende lovkrav, og
- gir årsregnskapet et rettviseende bilde av selskapets finansielle stilling per 31. desember 2024, og av dets resultater for regnskapsåret avsluttet per denne datoen i samsvar med regnskapslovens regler og god regnskapsskikk i Norge.

Grunnlag for konklusjonen

Vi har gjennomført revisjonen i samsvar med International Standards on Auditing (ISA-ene). Våre oppgaver og plikter i henhold til disse standardene er beskrevet nedenfor under *Revisors oppgaver og plikter ved revisjonen av årsregnskapet*. Vi er uavhengige av selskapet i samsvar med kravene i relevante lover og forskrifter i Norge og International Code of Ethics for Professional Accountants (inkludert internasjonale uavhengighetsstandarder) utstedt av International Ethics Standards Board for Accountants (IESBA-reglene), og vi har overholdt våre øvrige etiske forpliktelser i samsvar med disse kravene. Innhentet revisjonsbevis er etter vår vurdering tilstrekkelig og hensiktsmessig som grunnlag for vår konklusjon.

Styrets og daglig leders ansvar for årsregnskapet

Styret og daglig leder (ledelsen) er ansvarlige for å utarbeide årsregnskapet og for at det gir et rettviseende bilde i samsvar med regnskapslovens regler og god regnskapsskikk i Norge. Ledelsen er også ansvarlig for slik internkontroll som den finner nødvendig for å kunne utarbeide et regnskap som ikke inneholder vesentlig feilinformasjon, verken som følge av misligheter eller utilsiktede feil.

Ved utarbeidelsen av årsregnskapet må ledelsen ta standpunkt til selskapets evne til fortsatt drift og opplyse om forhold av betydning for fortsatt drift. Forutsetningen om fortsatt drift skal legges til grunn for årsregnskapet så lenge det ikke er sannsynlig at virksomheten vil bli avvirket.

Revisors oppgaver og plikter ved revisjonen av årsregnskapet

Vårt mål er å oppnå betryggende sikkerhet for at årsregnskapet som helhet ikke inneholder vesentlig feilinformasjon, verken som følge av misligheter eller utilsiktede feil, og å avgi en revisjonsberetning som inneholder vår konklusjon. Betryggende sikkerhet er en høy grad av sikkerhet, men ingen garanti for at en revisjon utført i samsvar med ISA-ene, alltid vil avdekke vesentlig feilinformasjon. Feilinformasjon kan oppstå som følge av misligheter eller utilsiktede feil. Feilinformasjon er å anse som vesentlig dersom den enkeltvis eller samlet med rimelighet kan forventes å påvirke de økonomiske beslutningene som brukerne foretar på grunnlag av årsregnskapet.

For videre beskrivelse av revisors oppgaver og plikter vises det til:

<https://revisorforeningen.no/revisjonsberetninger>

Gol, 27. mars 2025

Revisor Team AS

Ole Gunnar Gaptjern

Statsautorisert revisor

(elektronisk signert)





Fjell og Gravelag AS_Revisjonsberetning 2024

Name	Date
Gaptjern, Ole Gunnar	2025-03-27

Identification

 bankID™ Gaptjern, Ole Gunnar



This document contains electronic signatures using EU-compliant PAdES - PDF
Advanced Electronic Signatures (Regulation (EU) No 910/2014 (eIDAS))



Årsregnskap 2024 Fjell Og Gravelag AS

Resultatregnskap
Balanse
Noter til regnskapet

Org.nr.: 920 435 696



Resultatregnskap			
Fjell Og Gravelag AS			
Driftsinntekter og driftskostnader	Note	2024	2023
Salgsinntekt		43 526 373	48 902 538
Annen driftsinntekt		1 030 394	1 771 383
Sum driftsinntekter		44 556 767	50 673 921
Varekostnad		12 788 171	19 295 026
Lønnskostnad	1	10 474 761	10 033 193
Avskrivning av driftsmidler og immaterielle eiendeler	2, 3	671 710	538 498
Annen driftskostnad	2	12 405 561	15 941 419
Sum driftskostnader		36 340 203	45 808 136
Driftsresultat		8 216 564	4 865 785
Finansinntekter og finanskostnader			
Annen renteinntekt		109 156	13 719
Annen finansinntekt		315	315
Rentekostnad til foretak i samme konsern		0	116 716
Annen rentekostnad		60 745	9 530
Resultat av finansposter		48 726	-112 212
Resultat før skattekostnad		8 265 290	4 753 573
Skattekostnad på resultat	4	1 733 872	1 235 652
Resultat		6 531 418	3 517 921
Årsresultat		6 531 418	3 517 921
Overføringer			
Tilleggsutbytte		2 000 000	0
Avsatt til annen egenkapital		4 531 418	3 517 921
Sum overføringer		6 531 418	3 517 921






Balanse			
Fjell Og Gravelag AS			
Eiendeler	Note	2024	2023
Anleggsmidler			
Konsesjoner, patenter o.l.	3	23 587	30 175
Sum immaterielle eiendeler		23 587	30 175
Varige driftsmidler			
Tomter, bygninger o.a. fast eiendom	2	1 611 297	0
Maskiner og anlegg	2	2 235 514	1 483 216
Sum varige driftsmidler	2, 5	3 846 812	1 483 216
Finansielle anleggsmidler			
Investeringer i aksjer og andeler		10 226 776	0
Andre langsiktige fordringer	2, 5	2 535 829	1 444 561
Sum finansielle anleggsmidler		12 762 605	1 444 561
Sum anleggsmidler		16 633 004	2 957 952
Omløpsmidler			
Lager av varer og annen beholdning		1 186 151	1 856 024
Fordringer			
Kundefordringer		2 266 481	1 962 000
Andre kortsiktige fordringer		660 626	1 628 236
Sum fordringer		2 927 107	3 590 237
Bankinnskudd, kontanter o.l.	6	11 736 361	14 777 226
Sum omløpsmidler		15 849 619	20 223 487
Sum eiendeler		32 482 623	23 181 439



Balanse			
Fjell Og Gravelag AS			
Egenkapital og gjeld	Note	2024	2023
Egenkapital			
Innskutt egenkapital			
Aksjekapital		1 200 000	1 200 000
Overkurs		9 000 000	9 000 000
Annen innskutt egenkapital		1 007 806	1 007 806
Sum innskutt egenkapital		11 207 806	11 207 806
Opptjent egenkapital			
Annen egenkapital		8 891 281	4 359 863
Sum opptjent egenkapital		8 891 281	4 359 863
Sum egenkapital		20 099 087	15 567 669
Gjeld			
Annen langsiktig gjeld			
Gjeld til kredittinstitusjoner	5	3 352 065	0
Sum annen langsiktig gjeld		3 352 065	0
Kortsiktig gjeld			
Leverandørgjeld		1 955 803	1 878 788
Betalbar skatt	4	1 733 872	1 235 652
Skyldig offentlige avgifter		1 163 090	1 426 370
Annen kortsiktig gjeld		4 178 706	3 072 960
Sum kortsiktig gjeld		9 031 471	7 613 770
Sum gjeld		12 383 536	7 613 770
Sum egenkapital og gjeld		32 482 623	23 181 439

Flå, 27.03.2025
Styret i Fjell Og Gravelag AS

 Erik André Vee styreleder	 Håkon Semb-Arnstorp styremedlem	 Flemming Rpa daglig leder
---------------------------------------------------------------------------------------------------------------------	---------------------------------------------------------------------------------------------------------------------------	-----------------------------------------------------------------------------------------------------------------------

Fjell Og Gravelag AS Side 4



Noter til regnskap 2024

Regnskapsprinsipper

Årsregnskapet er satt opp i samsvar med regnskapsloven og NRS 8 - God regnskapskikk for små foretak.

Skatt

Skattekostnaden i resultatregnskapet omfatter både periodens betalbare skatt og endring i utsatt skatt. Utsatt skatt er beregnet med 22 % på grunnlag av de midlertidige forskjeller som eksisterer mellom regnskapsmessige og skattemessige verdier, samt ligningsmessig underskudd til fremføring ved utgangen av regnskapsåret. Skatteøkende og skattereduserende midlertidige forskjeller som reverserer eller kan reverseres i samme periode er utlignet og nettoført.

Klassifisering og vurdering av anleggsmidler

Anleggsmidler omfatter eiendeler bestemt til varig eie og bruk. Anleggsmidler er vurdert til anskaffelseskost. Varige driftsmidler balanseføres og avskrives over driftsmidlets økonomiske levetid. Vedlikehold av driftsmidler kostnadsføres løpende. Påkostninger eller forbedringer tillegges driftsmidlets kostpris og avskrives i takt med driftsmidlet. Skillet mellom vedlikehold og påkostning/forbedring regnes i forhold til driftsmidlets stand ved kjøp av driftsmidlet.

Klassifisering og vurdering av omløpsmidler

Omløpsmidler og kortsiktig gjeld omfatter normalt poster som forfaller til betaling innen ett år etter balansedagen, samt poster som knytter seg til varekretsløpet. Omløpsmidler vurderes til laveste verdi av anskaffelseskost og virkelig verdi.

Varer

Lager av innkjøpte varer er vurdert til det laveste av anskaffelseskost etter FIFO-prinsippet, og netto salgsverdi. Egentilvirkede ferdigvarer og varer under tilvirkning vurderes til variabel tilvirkningskost.

Fordringer

Kundefordringer og andre fordringer oppføres til pålydende etter fradrag for avsetning til forventet tap. Avsetning til tap gjøres på grunnlag av en individuell vurdering av de enkelte fordringene.

Leasing

Leasing- og andre leieavtaler blir ikke balanseført. Forskudd på slike avtaler balanseføres og periodiseres over leieperioden.

Garanti

Det er avsatt til forventede garantikostnader. Garantiaavsetningen er i balansen oppført under annen kortsiktig gjeld mens årets kostnad er inkludert i annen driftskostnad.



Noter til regnskap 2024

Note 1 Lønnskostnader mv.

Lønnskostnader	2024	2023
Lønninger	8 481 821	8 473 766
Arbeidsgiveravgift	1 061 166	975 414
Pensjonskostnader	528 845	263 250
Andre ytelser	402 929	320 764
Sum	10 474 761	10 033 193

Gjennomsnittlig antall årsverk sysselsatt i regnskapsåret 10 9

Det er ikke gitt lån/sikkerhetsstillelse til styre eller annet ledelses-/administrasjonsorgan.



Noter til regnskap 2024

Note 2 Varige driftsmidler

	Brakker	Maskiner og utstyr	Totalt
Anskaffelseskost 01.01	0	2 586 104	2 586 104
Tilgang	1 648 255	1 645 572	3 293 827
Avgang	0	-399 620	-399 620
Anskaffelseskost 31.12	1 648 255	3 832 056	5 480 311
Akk. av-/nedskrivninger 31.12	-36 957	-1 596 542	-1 633 499
Balanseført verdi 31.12	1 611 298	2 235 514	3 846 812
Årets avskrivninger	36 957	628 163	665 120
Avskrivningssats	4-10%	20 %	

Leieavtaler

For 2024 er det kostnadsført kr. 5 361 900 i leasing/leie av driftsmidler. Tilsvarende leiekostnad for 2023 utgjorde kr. 6 853 595. Avtalene er behandlet som operasjonell leie i regnskapet og er medtatt under regnskapsposten annen driftskostnad. Inkludert i posten andre langsiktige fordringer er forskuddsbetalt leasing med kr. 2 338 915.

Note 3 Immaterielle eiendeler

	Nettside	Totalt
Anskaffelseskost 01.01	0	0
Tilgang	32 920	32 920
Avgang	0	0
Anskaffelseskost 31.12	32 920	32 920
Akk. av-/nedskrivninger 31.12	-9 333	-9 333
Balanseført verdi 31.12	23 587	23 587
Årets avskrivninger	6 584	6 584
Avskrivningssats	20 %	



Note 4 Skatt

Årets skattekostnad	2024	2023
Resultatført skatt på ordinært resultat:		
Betalbar skatt	1 733 872	1 235 652
Endring i utsatt skattefordel	0	0
Skattekostnad ordinært resultat	1 733 872	1 235 652
Skattepliktig inntekt:		
Resultat før skatt	8 265 290	4 753 573
Permanente forskjeller	43 593	0
Endring i midlertidige forskjeller	-427 646	863 029
Anvendelse av fremførbart underskudd	0	-1
Skattepliktig inntekt	7 881 237	5 616 601
Betalbar skatt i balansen:		
Betalbar skatt på årets resultat	1 733 872	1 235 652
Sum betalbar skatt i balansen	1 733 872	1 235 652

Skatteeffekten av midlertidige forskjeller som har gitt opphav til utsatt skatt og utsatte skattefordeler, spesifisert på typer av midlertidige forskjeller

	2024	2023	Endring
Varige driftsmidler	1 800 252	1 129 371	-670 881
Fordringer	-80 000	-80 000	0
Avsetninger mv	-2 209 989	-1 966 754	243 235
Sum	-489 737	-917 383	-427 646
Inngår ikke i beregningen av utsatt skatt	489 737	917 383	427 646
Utsatt skattefordel (22 %)	0	0	0

I henhold til God regnskapsskikk for små foretak balanseføres ikke utsatt skattefordel.



Noter til regnskap 2024

Note 5 Fordringer og gjeld

	2024
Fordringer med forfall > 1 år	2 288 000
Langsiktig gjeld med forfall >5 år	0

Gjeld som er sikret ved pant utgjør kr. 3 352 065. Balanseført verdi av de pansatte eiendelene utgjør kr. 3 846 812.

Note 6 Bankinnskudd, garantier

	2024	2023
Bundne skattetrekksmidler	624 377	642 198
Andre bundne bankinnskudd	251 671	207 957
SUM	876 048	850 155
Ikke balanseførte forpliktelser	2024	2023
Garantier	92 044	300 000