



ÅRSREGNSKAPET FOR REGNSKAPSÅRET 2021 - GENERELL INFORMASJON

Enheten

Organisasjonsnummer: 984 925 425
Organisasjonsform: Aksjeselskap
Foretaksnavn: HAIRPORT DRIFT AS
Forretningsadresse: Solheimveien 56
1461 LØRENSKOG

Regnskapsår

Årsregnskapets periode: 01.01.2021 - 31.12.2021

Konsern

Mørselskap i konsern: Ja
Konsernregnskap lagt ved: Ja

Regnskapsregler

Regler for små foretak benyttet: Nei
Benyttet ved utarbeidelsen av årsregnskapet til selskapet: Regnskapslovens alminnelige regler
Benyttet ved utarbeidelsen av årsregnskapet til konsernet: Regnskapslovens alminnelige regler

Årsregnskapet fastsatt av kompetent organ

Bekreftet av representant for selskapet: Roy Henrik Rismoen
Dato for fastsettelse av årsregnskapet: 13.06.2022

Grunnlag for avgivelse

År 2021: Årsregnskapet er elektronisk innlevert
År 2020: Tall er hentet fra elektronisk innlevert årsregnskap fra 2021

Det er ikke krav til at årsregnskapet m.v. som sendes til Regnskapsregisteret er undertegnet. Kontrollen på at dette er utført ligger hos revisor/enhetens øverste organ. Sikkerheten ivaretas ved at innsender har rolle/rettighet for innsending av årsregnskapet via Altinn, og ved at det bekreftes at årsregnskapet er fastsatt av kompetent organ.

Brønnøysundregistrene, 04.06.2023



Resultatregnskap

Beløp i: NOK	Note	2021	2020
RESULTATREGNSKAP			
Kostnader			
Annen driftskostnad	2	103 993	54 890
Sum kostnader		103 993	54 890
Driftsresultat		-103 993	-54 890
Finansinntekter og finanskostnader			
Mottatt konsernbidrag		100 393	
Inntekt på investering i datterselskap		4 490 000	
Annen renteinntekt			7
Annen finansinntekt			5 038 558
Sum finansinntekter		4 590 393	5 038 565
Netto finans		4 590 393	5 038 565
Ordinært resultat før skattekostnad		4 486 400	4 983 675
Skattekostnad på ordinært resultat	10		
Ordinært resultat etter skattekostnad		4 486 400	4 983 675
Årsresultat		4 486 400	4 983 675
Overføringer og disponeringer			
Ordinært utbytte		1 620 000	4 995 375
Overføringer til/fra annen egenkapital		2 866 400	-11 700
Sum overføringer og disponeringer		4 486 400	4 983 675



Balanse

Beløp i: NOK	Note	2021	2020
BALANSE - EIENDELER			
Anleggsmidler			
Immaterielle eiendeler			
Finansielle anleggsmidler			
Investering i datterselskap	7, 8, 9	13 727 996	5 786 996
Sum finansielle anleggsmidler		13 727 996	5 786 996
Sum anleggsmidler		13 727 996	5 786 996
Omløpsmidler			
Varer			
Varer	4, 9		
Fordringer			
Andre fordringer	5		2 823 558
Konsernfordringer	11	4 590 393	
Sum fordringer		4 590 393	2 823 558
Bankinnskudd, kontanter og lignende			
Bankinnskudd, kontanter og lignende	6	87 995	40 092
Sum bankinnskudd, kontanter og lignende		87 995	40 092
Sum omløpsmidler		4 678 388	2 863 650
SUM EIENDELER		18 406 384	8 650 646
BALANSE - EGENKAPITAL OG GJELD			
Egenkapital			
Innskutt egenkapital			
Selskapskapital	8, 12	124 830	124 830
Sum innskutt egenkapital		124 830	124 830
Opptjent egenkapital			



Balanse

Beløp i: NOK	Note	2021	2020
Annen egenkapital	12	4 345 336	1 478 936
Sum opptjent egenkapital		4 345 336	1 478 936
Sum egenkapital		4 470 166	1 603 766
Gjeld			
Langsiktig gjeld			
Annen langsiktig gjeld			
Øvrig langsiktig gjeld		6 310 314	4 256 314
Sum annen langsiktig gjeld		6 310 314	4 256 314
Sum langsiktig gjeld		6 310 314	4 256 314
Kortsiktig gjeld			
Leverandørgjeld	9	43 904	10 191
Utbytte		1 620 000	2 780 375
Annen kortsiktig gjeld	11	5 962 000	
Sum kortsiktig gjeld		7 625 904	2 790 566
Sum gjeld		13 936 218	7 046 880
SUM EGENKAPITAL OG GJELD		18 406 384	8 650 646



Konsernets resultatregnskap

Beløp i: NOK	Note	2021	2020
RESULTATREGNSKAP			
Inntekter			
Salgsinntekt		82 385 202	66 544 576
Annen driftsinntekt	1	344 470	889 598
Sum inntekter		82 729 672	67 434 174
Kostnader			
Varekostnad		11 420 474	9 708 934
Lønnskostnad	2	47 413 856	37 828 398
Avskrivning på varige driftsmidler og immaterielle eiendeler	3	2 154 087	702 694
Annen driftskostnad	2	18 586 535	14 780 694
Sum kostnader		79 574 952	63 020 720
Driftsresultat		3 154 720	4 413 454
Finansinntekter og finanskostnader			
Annen renteinntekt		14	3 003
Sum finansinntekter		14	3 003
Rentekostnad til foretak i samme konsern			-1
Annen rentekostnad		25 785	38 171
Sum finanskostnader		25 785	38 170
Netto finans		-25 771	-35 167
Ordinært resultat før skattekostnad		3 128 949	4 378 287
Skattekostnad på ordinært resultat	10	1 034 460	-165 295
Ordinært resultat etter skattekostnad		2 094 489	4 543 582
Årsresultat		2 094 489	4 543 582
Minoritetsinteresser		75 638	
Årsresultat etter minoritetsinteresser		2 018 851	



Konsernets balanse

Beløp i: NOK	Note	2021	2020
BALANSE - EIENDELER			
Anleggsmidler			
Immaterielle eiendeler			
Utsatt skattefordel	10	205 389	139 616
Goodwill		4 403 146	
Sum immaterielle eiendeler		4 608 535	139 616
Varige driftsmidler			
Tomter, bygninger og annen fast eiendom	3	404 656	762 203
Driftsløsøre, inventar, verktøy, kontormaskiner og lignende	3, 9	1 109 122	1 330 957
Sum varige driftsmidler		1 513 778	2 093 160
Finansielle anleggsmidler			
Investeringer i tilknyttet selskap			70 000
Sum finansielle anleggsmidler			70 000
Sum anleggsmidler		6 122 313	2 302 776
Omløpsmidler			
Varer			
Varer	4, 9	6 374 321	5 522 669
Sum varer		6 374 321	5 522 669
Fordringer			
Kundefordringer	5	1 329 731	1 402 986
Andre fordringer	5	513 620	993 741
Sum fordringer		1 843 351	2 396 727
Bankinnskudd, kontanter og lignende			
Bankinnskudd, kontanter og lignende	6	17 839 934	15 233 584
Sum bankinnskudd, kontanter og lignende		17 839 934	15 233 584
Sum omløpsmidler		26 057 606	23 152 980
SUM EIENDELER		32 179 919	25 455 756



Konsernets balanse

Beløp i: NOK	Note	2021	2020
BALANSE - EGENKAPITAL OG GJELD			
Egenkapital			
Innskutt egenkapital			
Selskapskapital	8, 12	124 830	124 830
Sum innskutt egenkapital		124 830	124 830
Opptjent egenkapital			
Annen egenkapital	12	7 954 930	5 827 354
Sum opptjent egenkapital		7 954 930	5 827 354
Minoritetsinteresser	12	184 900	218 762
Sum egenkapital		8 264 660	6 170 946
Gjeld			
Langsiktig gjeld			
Annen langsiktig gjeld			
Gjeld til kredittinstitusjoner	9	542 244	1 027 457
Sum annen langsiktig gjeld		542 244	1 027 457
Sum langsiktig gjeld		542 244	1 027 457
Kortsiktig gjeld			
Leverandørgjeld	9	1 874 251	1 686 322
Betalbar skatt	10	1 102 738	780 647
Skyldige offentlige avgifter		4 869 353	4 292 322
Kortsiktig konserngjeld	11	5 832 174	5 730 750
Annen kortsiktig gjeld	11	9 694 501	5 767 315
Sum kortsiktig gjeld		23 373 017	18 257 356
Sum gjeld		23 915 261	19 284 813
SUM EGENKAPITAL OG GJELD		32 179 921	25 455 759



BDO AS
Parkgata 83
Postboks 460
2304 Hamar

Uavhengig revisors beretning

Til generalforsamlingen i Hairport Drift AS

Konklusjon

Vi har revidert Hairport Drift AS sitt årsregnskap.

Årsregnskapet består av:

- Selskapsregnskapet, som består av balanse per 31. desember 2021, resultatregnskap og kontantstrømoppstilling for regnskapsåret avsluttet per denne datoen og noter, herunder et sammendrag av viktige regnskapsprinsipper, og
- Konsernregnskapet, som består av balanse per 31. desember 2021, resultatregnskap og kontantstrømoppstilling for regnskapsåret avsluttet per denne datoen og noter, herunder et sammendrag av viktige regnskapsprinsipper.

Etter vår mening:

- Oppfyller årsregnskapet gjeldende lovkrav
- Gir selskapsregnskapet et rettviseende bilde av selskapets finansielle stilling per 31. desember 2021 og av dets resultater og kontantstrømmer for regnskapsåret som ble avsluttet per denne datoen i samsvar med regnskapslovens regler og god regnskapsskikk i Norge, og
- Gir konsernregnskapet et rettviseende bilde av konsernets finansielle stilling per 31. desember 2021 og av dets resultater og kontantstrømmer for regnskapsåret som ble avsluttet per denne datoen i samsvar med regnskapslovens regler og god regnskapsskikk i Norge.

Grunnlag for konklusjonen

Vi har gjennomført revisjonen i samsvar med de internasjonale revisjonsstandardene International Standards on Auditing (ISA-ene). Våre oppgaver og plikter i henhold til disse standardene er beskrevet nedenfor under Revisors oppgaver og plikter ved revisjonen av årsregnskapet. Vi er uavhengige av selskapet og konsernet slik det kreves i lov, forskrift og International Code of Ethics for Professional Accountants (inkludert internasjonale uavhengighetsstandarder) utstedt av the International Ethics Standards Board for Accountants (IESBA-reglene), og vi har overholdt våre øvrige etiske forpliktelser i samsvar med disse kravene. Innhentet revisjonsbevis er etter vår vurdering tilstrekkelig og hensiktsmessig som grunnlag for vår konklusjon.

Annen informasjon

Styret og daglig leder (ledelsen) er ansvarlig for annen informasjon. Annen informasjon består av årsberetningen. Vår konklusjon om årsregnskapet ovenfor dekker ikke annen informasjon.

I forbindelse med revisjonen av årsregnskapet er det vår oppgave å lese annen informasjon. Formålet er å vurdere hvorvidt det foreligger vesentlig inkonsistens mellom annen informasjon og årsregnskapet og den kunnskap vi har opparbeidet oss under revisjonen av årsregnskapet, eller hvorvidt informasjon i annen informasjon ellers fremstår som vesentlig feil. Vi har plikt til å



rapportere dersom annen informasjon fremstår som vesentlig feil. Vi har ingenting å rapportere i så henseende.

Konklusjon om årsberetningen

Basert på kunnskapen vi har opparbeidet oss i revisjonen, mener vi at årsberetningen

- er konsistent med årsregnskapet og
- inneholder de opplysninger som skal gis i henhold til gjeldende lovkrav.

Styret og daglig leders ansvar for årsregnskapet

Styret og daglig leder (ledelsen) er ansvarlig for å utarbeide årsregnskapet og for at det gir et rettviseende bilde i samsvar med regnskapslovens regler og god regnskapsskikk i Norge. Ledelsen er også ansvarlig for slik intern kontroll som den finner nødvendig for å kunne utarbeide et årsregnskap som ikke inneholder vesentlig feilinformasjon, verken som følge av misligheter eller utilsiktede feil.

Ved utarbeidelsen av årsregnskapet må ledelsen ta standpunkt til selskapets og konsernets evne til fortsatt drift og opplyse om forhold av betydning for fortsatt drift. Forutsetningen om fortsatt drift skal legges til grunn for årsregnskapet så lenge det ikke er sannsynlig at virksomheten vil bli avvirket.

Revisors oppgaver og plikter ved revisjonen av årsregnskapet

Vårt mål er å oppnå betryggende sikkerhet for at årsregnskapet som helhet ikke inneholder vesentlig feilinformasjon, verken som følge av misligheter eller utilsiktede feil, og å avgi en revisjonsberetning som inneholder vår konklusjon. Betryggende sikkerhet er en høy grad av sikkerhet, men ingen garanti for at en revisjon utført i samsvar ISA-ene, alltid vil avdekke vesentlig feilinformasjon som eksisterer. Feilinformasjon kan oppstå som følge av misligheter eller utilsiktede feil. Feilinformasjon blir vurdert som vesentlig dersom den enkeltvis eller samlet med rimelighet kan forventes å påvirke økonomiske beslutninger som brukerne foretar basert på årsregnskapet.

For videre beskrivelse av revisors oppgaver og plikter vises det til:

<https://revisorforeningen.no/revisjonsberetninger>

BDO AS

Tom Erik Lehne

statsautorisert revisor
(elektronisk signert)



PENNEO

Signaturene i dette dokumentet er juridisk bindende. Dokument signert med "Penneo™ - sikker digital signatur".
De signerende parter sin identitet er registrert, og er listet nedenfor.

"Med min signatur bekrefter jeg alle datoer og innholdet i dette dokument."

Tom Erik Lehne

Partner

På vegne av: BDO AS

Serienummer: 9578-5999-4-983096

IP: 188.95.xxx.xxx

2022-07-01 09:08:21 UTC



Penneo Dokumentnøkkel: NLWGM-UHESN-HXJ65-2UWUD-KOQWU-UZFFZ

Dokumentet er signert digitalt, med **Penneo.com**. Alle digitale signatur-data i dokumentet er sikret og validert av den datamaskin-utregnede hash-verdien av det opprinnelige dokument. Dokumentet er låst og tids-stemplet med et sertifikat fra en betrodd tredjepart. All kryptografisk bevis er integrert i denne PDF, for fremtidig validering (hvis nødvendig).

Hvordan bekrefter at dette dokumentet er originalen?

Dokumentet er beskyttet av ett Adobe CDS sertifikat. Når du åpner dokumentet i


Adobe Reader, skal du kunne se at dokumentet er sertifisert av **Penneo e-signature service <penneo@penneo.com>**. Dette garanterer at innholdet i dokumentet ikke har blitt endret.


Det er lett å kontrollere de kryptografiske beviser som er lokalisert inne i dokumentet, med Penneo validator - <https://penneo.com/validate>




Hairport Drift AS

Org. nr. 984 925 425

 BankID Signing
Julie Vålberg Rismoen
2022-06-28

 BankID Signing
Tina Marie Rismoen
2022-06-28

 BankID Signing
Roy Henrik Rismoen
2022-06-30

ÅRSREGNSKAP

2021

Består av:

Årsberetning
Finansregnskap med noter
Kontantstrømoppstilling
Revisjonsberetning



Årsberetning 2021 - Hairport Drift AS

Virksomhetens art og tilholdssted

Hairport Drift AS utfører frisørtjenester og har en rekke salonger på Østlandet.

Konsernet består i tillegg til Hairport Drift AS av følgende datterselskap:

Hairport Frisør AS

Hairport Kolbotn AS

Hairport Kolsås AS

Hairport Kongssenteret AS

Hairport Bonnie & Clyde AS

Hairport Gågata AS

Hairport Skarnes AS

Tivi Eiendom AS

Selskapets virksomhet foregår Oslo, Viken og Innlandet. Hovedkontoret ligger i Lørenskog.

I løpet av året har totalmarkedet for frisører i Norge økt med 14,9 % sammenlignet med fjoråret. Dette har bakgrunn i pandemien og nedstenging av frisørsalongene. Omsetningen kom raskere tilbake enn antall kjøp. Hver kunde la igjen mer penger ved hvert kundebesøk.

Redegjørelse for årsregnskapet

Omsetningen i konsernet økte fra NOK 66.544.576 i fjor til NOK 82.385.202 i 2021. Årsresultatet ble i 2021 NOK 2.018.851 i likhet med fjoråret NOK 4.543.581. Effektivisering av driften og kostnadsreducerende tiltak har gjort at 2021 var et økonomisk tilfredsstillende år.

Samlet kontantstrøm fra driften i konsernet var på NOK 2.606.350, mens driftsresultatet for konsernet utgjorde NOK 2.094.489. Differansen skyldes i hovedsak ordinære avskrivninger. De samlede investeringene i konsernet i 2021 var NOK 7.433.390. Av årets investeringer er mesteparten investeringer i aksjer i datterselskap.

Konsernets likviditetsbeholdning var NOK 17.839.934 per 31.12.2021. Konsernets evne til egenfinansiering av investeringer er god.

Konsernets kortsiktige gjeld utgjorde pr. 31.12.2021 97 % av samlet gjeld i konsernet, sammenlignet med 94 % pr. 31.12.2020. Denne økningen skyldes til dels nedbetaling av langsiktig gjeld i konsernet. Konsernets finansielle stilling er god, og pr. 31.12.2021 kan konsernet nedbetale kortsiktig gjeld ved hjelp av de mest likvide midlene.



Totalkapitalen var ved utgangen av året NOK 32.179.919, sammenlignet med NOK 25.455.756 året før. Egenkapitalandelen pr. 31.12.2021 var 26 %, sammenlignet med 25 % pr. 31.12.2021.

Egne aksjer

Det er ingen beholdning av egne aksjer.

Fremtidig utvikling

Markedsutviklingen de nærmeste årene er usikker på grunn av manglende kvalifisert arbeidskraft. Fra før pandemien og frem til i dag har antall ansatte i bransjen falt med 448 frisorer. Søkermassen til frisørfag er synkende. Rekruttering blir en viktig faktor fremover.

Finansiell risiko

Med bakgrunn i manglende kvalifisert arbeidskraft, kan det bli en utfordring å opprettholde dagens nivå.

Overordnet om målsetting og strategi

Selskapets nåværende strategi innbefatter ikke bruk av finansielle instrumenter men dette er gjenstand for løpende vurdering av styret. Se note 7 i datterselskapene.

Markedsrisiko

Markedsutviklingen de nærmeste årene er usikker på grunn av manglende kvalifisert arbeidskraft.

Med bakgrunn i den økende konsumprisindeksen og bekymringer knyttet til denne vil vi kunne se at kjøpekraft og kjøpemønster til våre kunder endres.

Risikoen for å tape markedsandeler er større nå enn tidligere år.

Kredittrisiko

Risikoen for tap på fordringer er vurdert som lav da det vesentlig er kontantomsetning i konsernet. Konsernet har hittil ikke hatt vesentlige tap på fordringer. Brutto kreditteksponering på balansedagen utgjør totalt NOK 1.329.731 for konsernet og NOK 1.402.986 for selskapet i 2020. De opplistede tallene for selskapet er eksklusiv fordringer på konsernselskaper. Det er ikke inngått avtaler om motregning eller andre finansielle instrumenter som reduserer kredittrisikoen i Hairport Drift AS.

Likviditetsrisiko

Selskapet vurderer likviditeten i selskapet som god. Leverandørvhtalen med hovedleverandør L'Oreal Norge AS står for 70 % av leveransene.

Fortsatt drift

I samsvar med regnskapsloven § 3-3a bekreftes det at forutsetningene om fortsatt drift er til stede. Til grunn for antagelsen ligger resultatprognoser for 2022 og konsernets langsiktige strategiske prognoser for årene fremover. Konsernet er i en sunn økonomisk og finansiell stilling.



Resultatdisponering

Styret foreslår følgende disponering av årsresultatet i Hairport Drift AS:

Annen egenkapital [2.822.400]

Totalt disponert [4.486.400]

Forslaget er begrunnet i eiernes ønske om å styrke kapitalstrukturen i selskapet.

Arbeidsmiljø

Sykefraværet i konsernet var på totalt 15,44 % i 2021 og før pandemien lå sykefraværet på ca 5%. 12,2 % utgjorde sykefravær utover 16 dager i 2021. Konsernet ser at pandemien har vært utslagsgivende. Arbeidsmiljøet anses som godt og konsernet opprettholder samarbeidet med Nav, Bedriftshelsetjeneste og NHO/Nfvb. Vi jobber for et inkluderende arbeidsliv, hvor hovedmålet er lavere sykefravær og tett oppfølging av ansatte med tilrettelegging på arbeidsplassen. Konsernet vil arbeide videre med det psykososiale arbeidsmiljøet, og ser gevinsten i å ha stort fokus på lærlinger, skoling og rekruttering i egne rekker for å beholde ansatte i mange år fremover.

Det er ikke varslet skader eller uhell på arbeidsplassen.

Daglig leder rapporterer at samarbeidet med de ansattes organisasjoner og tillitsvalgt har vært konstruktivt og positivt for bedriften.

Likestilling og diskriminering

Konsernet arbeider aktivt for å fremme likestilling, sikre like muligheter og rettigheter og hindre diskriminering på grunn av etnisitet, nasjonal opprinnelse, avstamming, hudfarge, språk, religion og livssyn. For å bidra til dette, har bedriften blant annet etablert kontakt med Nav om arbeidsutprøving, hvor søkere fra underrepresenterte grupper, eller med funksjonsnedsettelse, oppfordres til å jobbe hos oss.

Konsernets virksomhet er innenfor en bransje hvor kvinner er overrepresentert. Selskapet har ikke sett det naturlig å iverksette tiltak knyttet til likestilling, og ved rekruttering, både internt og eksternt prioriteres personlige kvalifikasjoner fremfor kjønn.

Ytre miljø

Avfall fra salongene er innenfor de kravene myndighetene stiller. Ved valg av leverandører innenfor produkt, farge og forbruksvarer stiller vi krav til at det jobbes med miljø og bærekraft. Innholdet i produktene har aldri vært renere og emballasjen mer nedbrytbar og resirkulerbar. Konsernets virksomhet er ikke regulert av konsesjoner eller pålegg. En stor del av miljøarbeidet konsentrerer seg om etablering av systemer og rutiner rundt håndtering og reduksjon av avfall.

Forsikring for styrets medlemmer og daglig leder

Det er ikke tegnet egen forsikring for styrets medlemmer eller daglig leder.






Lørenskog 13. juni 2022

Roy Henrik Rismoen
Daglig leder (elektronisk signert)

Roy Henrik Rismoen
Styreleder (elektronisk signert)

Tina Marie Bøhn Rismoen
Styremedlem (elektronisk signert)

Julie Vålberg Rismoen
Styremedlem (elektronisk signert)

 BankID Signing
Julie Vålberg Rismoen
2022-06-28 BankID Signing
Tina Marie Rismoen
2022-06-28 BankID Signing
Roy Henrik Rismoen
2022-06-30

Hairport Drift AS

Resultatregnskap

	Hairport Drift AS		Konsern	
	2021	2020	2021	2020
Driftsinntekter og driftskostnader				
Salgsinntekt	0	0	82 385 202	66 544 576
Annen driftsinntekt	Note 1 0		344 470	889 598
Sum driftsinntekter	0	0	82 729 672	67 434 174
Vareforbruk	0	0	11 420 474	9 708 934
Lønnskostnad	Note 2 0		47 413 856	37 828 398
Avskrivning	Note 3 0		2 154 087	702 694
Annen driftskostnad	Note 2 103 993	54 890	18 586 535	14 780 694
Sum driftskostnader	103 993	54 890	79 574 952	63 020 720
DRIFTSRESULTAT	-103 993	-54 890	3 154 720	4 413 454
Mottatt konsernbidrag	100 393		0	0
Inntekt på investering i datterselskap	4 490 000	0	0	0
Renteinntekt fra foretak i samme konsern	0	0	0	0
Annen renteinntekt	0	7	14	3 003
Annen finansinntekt		5 038 558		
Rentekostnad til foretak i samme konsern	0			-1
Annen rentekostnad	0		25 785	38 171
Netto finansposter	4 590 393	5 038 565	-25 771	-35 168
ORDINÆRT RESULTAT FØR SKATT	4 486 400	4 983 675	3 128 949	4 378 286
Skattekostnad	Note 10 0	0	1 034 460	-165 295
ÅRSRESULTAT	4 486 400	4 983 675	2 094 489	4 543 581
Resultat til minoritetsinteresser			75 638	
Resultat til majoritetsaksjonærer			2 018 851	
<i>Overføringer :</i>				
Avsatt utbytte	-1 620 000	-4 995 375		
Annen egenkapital	-2 866 400	11 700		
Sum overføringer	-4 486 400	-4 983 675		



BankID Signing
Julie Vålberg Rismoen
2022-06-28

BankID Signing
Tina Marie Rismoen
2022-06-28

BankID Signing
Roy Henrik Rismoen
2022-06-30

Hairport Drift AS

Balanse 31.12.

	Hairport Drift AS		Konsern		
	2021	2020	2021	2020	
EIENDELER					
Anleggsmidler					
Immaterielle eiendeler					
Utsatt skattefordel	Note 10	0	0	205 389	139 616
Goodwill	Note 3			4 403 146	
Sum immaterielle eiendeler		<u>0</u>	<u>0</u>	<u>4 608 535</u>	<u>139 616</u>
Varige driftsmidler					
Bygningsmessige anlegg	Note 3	0	0	404 656	762 203
Driftsløsøre, maskiner, inventar	Note 3, 9	0	0	1 109 122	1 330 957
Sum varige driftsmidler		<u>0</u>	<u>0</u>	<u>1 513 778</u>	<u>2 093 160</u>
Finansielle anleggsmidler					
Aksjer i datterselskap	Note 7, 8, 9	13 727 996	5 786 996	0	0
Aksjer i tilknyttet selskap					70 000
Andre fordringer		0	0	0	0
Sum finansielle anleggsmidler		<u>13 727 996</u>	<u>5 786 996</u>	<u>0</u>	<u>70 000</u>
Sum anleggsmidler		<u>13 727 996</u>	<u>5 786 996</u>	<u>6 122 313</u>	<u>2 302 776</u>
Omløpsmidler					
Varebeholdning	Note 4, 9	0	0	6 374 321	5 522 669
Fordringer					
Kundefordringer	Note 5, 9	0	0	1 329 731	1 402 986
Fordringer på konsernselskap	Note 11	4 590 393		0	0
Andre fordringer	Note 5	0	2 823 558	513 620	993 741
Sum fordringer		<u>4 590 393</u>	<u>2 823 558</u>	<u>1 843 351</u>	<u>2 396 727</u>
Bankinnskudd og kontanter	Note 6	87 995	40 092	17 839 934	15 233 584
Sum omløpsmidler		<u>4 678 388</u>	<u>2 863 650</u>	<u>26 057 606</u>	<u>23 152 980</u>
SUM EIENDELER		<u>18 406 384</u>	<u>8 650 646</u>	<u>32 179 919</u>	<u>25 455 756</u>



Hairport Drift AS

Balanse 31.12.

	Hairport Drift AS		Konsern	
	2021	2020	2021	2020
EGENKAPITAL OG GJELD	0			
Egenkapital				
<i>Innskutt egenkapital</i>				
Aksjekapital	Note 8, 12	124 830	124 830	124 830
<i>Opptjent egenkapital</i>				
Minoritetsinteresser	Note 12		184 900	218 762
Annen egenkapital	Note 12	4 345 336	1 478 936	7 954 930
Sum egenkapital		4 470 166	1 603 766	8 264 660
Gjeld				
Avsetning for forpliktelser				
Utsatt skatt	Note 10	0	0	0
Sum avsetning for forpliktelser		0	0	0
Langsiktig gjeld				
Øvrig langsiktig gjeld		6 310 314	4 256 314	
Gjeld til kredittinstitusjoner	Note 9		542 244	1 027 457
Sum annen langsiktig gjeld		6 310 314	4 256 314	542 244
Kortsiktig gjeld				
Gjeld til kredittinstitusjoner	Note 6, 9	0		0
Leverandørgjeld	Note 9	43 904	10 191	1 874 251
Betalbar skatt	Note 10	0	0	1 102 738
Skyldig offentlige avgifter		0		4 869 353
Skyldig utbytte		1 620 000	2 780 375	0
Gjeld til konsernselskap	Note 11			5 832 174
Annen kortsiktig gjeld	Note 11	5 962 000		9 694 501
Sum kortsiktig gjeld		7 625 903	2 790 565	23 373 017
Sum gjeld		13 936 217	7 046 879	23 915 261
SUM GJELD OG EGENKAPITAL		18 406 384	8 650 646	32 179 920

Lørenskog, den _____

Roy Henrik Rismoen
styreleder og daglig leder

Tina Marie Bøhn Rismoen
styremedlem

Julie Vålberg Rismoen
styremedlem



BankID Signing
Julie Vålberg Rismoen
2022-06-28

BankID Signing
Tina Marie Rismoen
2022-06-28

BankID Signing
Roy Henrik Rismoen
2022-06-30

Hairport Drift AS

Kontantstrømoppstilling

	Hairport		Konsern	
	Drift AS		2021	2020
	2021	2020	2021	2020
Kontantstrømmer fra operasjonelle aktiviteter				
Ordinært resultat før skattekostnad	4 486 400	4 983 675	3 128 949	
Periodens betalte skatt	0	0	-1 007 851	
Endring pensjonsforpliktelse	0	0	0	
Gevinst/tap ved salg av anleggsmidler	-4 490 000	0	393 943	
Ordinære avskrivninger	0	0	2 154 087	
Endring i varelager	0	0	-851 652	
Endring i fordringer	2 823 558	-2 769 207	553 376	
Endring i leverandørgjeld	33 713	9 681	187 929	
Endring i andre tidsavgrensingsposter	5 995 717		5 966 172	
Netto kontantstrøm fra operasjonelle aktiviteter	<u>8 849 388</u>	<u>2 224 149</u>	<u>10 524 953</u>	<u>0</u>
Kontantstrømmer fra investeringsaktiviteter				
Innbetalinger ved salg av varige driftsmidler	0	0		
Innbetalinger ved salg av aksjer/annet		0		
Utbetalinger ved kjøp av varige driftsmidler	0	0	-7 433 390	
Utbetalinger ved kjøp av aksjer/annet	-7 941 000	0		
Netto kontantstrøm fra investeringsaktiviteter	<u>-7 941 000</u>	<u>0</u>	<u>-7 433 390</u>	<u>0</u>
Kontantstrømmer fra finansieringsaktiviteter				
Innbetaling ved opptak av langsiktig gjeld	2 054 000	0		
Utbetalinger ved nedbetaling av langsiktig gjeld		-999	-485 213	
Netto endring i kassekreditt	0	0	0	
Utbetaling av utbytte	1 620 000	-2 215 000	0	
Kapitalnedsettelse med utdeling	0	0	0	
Endring mellomværende med datterselskaper	-4 590 393		0	
Netto kontantstrøm fra finansieringsaktiviteter	<u>-916 393</u>	<u>-2 215 999</u>	<u>-485 213</u>	<u>0</u>
Netto endring i kontanter	-8 005	8 150	2 606 350	
Beholdning av kontanter 01.01.	<u>513 620</u>	<u>40 092</u>	<u>15 233 584</u>	
Beholdning av kontanter 31.12.	<u>87 995</u>	<u>48 242</u>	<u>17 839 934</u>	<u>0</u>



Hairport Drift AS

Note 2 - Lønnskostnader, godtgjørelser, lån m.v.

Lønnskostnadene består av følgende poster:	Hairport Drift AS		Konsern	
	2021	2020	2021	2020
Lønninger	0	0	41 235 103	33 513 365
Arbeidsgiveravgift	0	0	5 665 832	4 508 984
Pensjonskostnader	0	0	839 140	615 134
Lærlingetilskudd	0	0	-1 125 302	-1 714 580
Andre ytelser	0	0	799 083	905 493
Sum lønnskostnader	0	0	47 413 856	37 828 396
Antall årsverk	0	0	108	121

De enkelte selskapene er pliktig til å ha tjenestepensjonsordning etter lov om obligatorisk tjenestepensjon. Selskapenes pensjonsordninger tilfredsstiller kravene i denne loven.

Det er ikke utbetalt godtgjørelse til styret eller daglig leder.

Godtgjørelser til revisor er i regnskapet kostnadsført med følgende beløp:

	Hairport Drift AS	Konsern totalt
Revisjon	19 000	198 551
Bistand lign.papirer og annen bistand	38 101	50 901

Note 3 - Varige driftsmidler

Konsern	Goodwill	Driftsløsøre, maskiner og inventar	Eiendom	Sum
Anskaffelseskost 01.01.	-	15 379 366	713 483	16 092 849
Tilgang	5 503 933	73 350		5 577 283
Avgang	-	0	393 943	393 943
Anskaffelseskost 31.12.	5 503 933	15 452 716	319 540	21 276 189
Akkumulerte avskrivninger 31.12.	1 100 787	14 258 479	0	15 359 266
Bokført verdi 31.12.	4 403 146	1 194 237	319 540	5 916 923
Årets avskrivninger	1 100 787	682 340	0	1 783 127
Økonomisk levetid	5 år	3-10 år		

Goodwill er beregnet ved kjøpesum selskap i 2021 med fradrag for bokført egenkapital i selskapene som er kjøpt opp.

Note 4 - Varebeholdning

Varebeholdningen består av innkjøpte varer for videresalg og er verdsatt til beregnede innkjøpspriser.

Note 5 - Fordringer

Kundefordringer og andre fordringer er vurdert og balanseført til pålydende etter fradrag for avsetning til forventede tap.



Note 6 - Bankinnskudd/kassekreditt

I posten inngår bundne bankinnskudd med kr 0 i morselskap og kr 1 339 782 i konsernet.

Note 7 - Datterselskaper

Selskap	Antall aksjer	Aksjeforhold		Bokført verdi	Egenkapital	Resultat
		Pålydende	Eierandel			
Hairport Bonnie & Clyde AS	50	2 000	100 %	425 000	169 265	56 995
Hairport Frisør AS	100	1 000	100 %	2 317 000	8 535 614	4 265 222
Hairport Gågata AS	100	1 000	100 %	4 136 000	233 405	421 366
hairport Kolbotn AS	620	500	100 %	599 996	468 518	70 373
Hairport Kolsås AS	1 050	100	70 %	64 000	416 332	252 125
Hairport Kongssenteret AS	100	1 000	100 %	1 027 000	391 722	26 505
Hairport Skarnes AS	160	1 000	100 %	2 825 000	160 732	273 197
Tivi Eiendom AS	120 000	2,50	100 %	2 334 000	1 065 846	-212 060
Sum				13 727 996		

Datterselskaper er konsolidert ved å tilordne merverdier til goodwill i konsernregnskapet. Goodwill avskrives over 5 år. Alle mellomværende mellom selskaper i samme konsern og interne transaksjoner er eliminert

Konsernregnskap kan fåes utlevert hos morselskapet i Solheimveien 56, 1461 Lørenskog.

Note 8 - Opplysninger om egenkapitalen og aksjeeiere

Aksjekapitalen består av 4 830 A-aksjer pålydende kr 1 og 120 000 B-aksjer pålydende kr 1.

Selskapets aksjonærer er:	
Roy Henrik Rismoen, Styreleder/daglig leder	4 830 A-aksjer
Tina Marie Bøhn Rismoen, styremedlem	107 517 B-aksjer
Julie Vålberg Rismien, Styremedlem	12 483 A-aksjer

B-aksjene har ikke stemmerett.



Note 9 - Gjeld til kredittinstitusjoner og pantstillelser

	Hairport Drift AS		Konsern	
	2021	2020	2021	2020
<i>Pantesikret gjeld :</i>				
Gjeld til kredittinstitusjoner	0	0	542 244	1 027 457
Sum	0	0	542 244	1 027 457
<i>Bokført verdi av eiendeler stillet som sikkerhet:</i>				
Aksjer i datterselskap				
Driftsløsøre, maskiner og inventar	0	0	753 665	1 186 338
Kundefordringer	0	0	913 756	444 183
Varebeholdning	0	0	4 602 095	4 515 144
Sum bokført verdi	0	0	6 269 516	6 145 665

Av gjelden forfaller kr 0 mer enn 5 år etter regnskapsårets slutt.

Note 10 - Skatt

Nedenfor er det gitt en spesifisering av forskjellen mellom det regnskapsmessige resultat før skattekostnad og årets skattegrunnlag.

	Hairport Drift AS		Konsern	
	2021	2020	2021	2020
Resultat før skattekostnad	4 486 400	4 983 675	4 612 950	4 378 286
Permanente forskjeller	-4 486 400	-4 983 675	-1 405 928	-138 967
	0			0
Endringer i midlertidige forskjeller knyttet til:				
* Anleggsmidler/Omløpsmidler	0	0	1 650 959	-1 156 434
* Gevints- og tapskonto	0	0	154 464	465 510
Anvendelse fremførbart underskudd		0		
Mottatt konsernbidrag	100 393	43 183		
Avgitt konsernbidrag		-		
Årets skattegrunnlag	0	0	5 012 445	3 548 395
Betalbar skatt	0	0	1 102 738	780 647

Utsatt skatt/skattefordel beregnes på grunnlag av de forskjeller som eksisterer ved utgangen av regnskapsåret mellom regnskapsmessige og skattemessige verdier. Det beregnes utsatt skatt/skattefordel av midlertidige forskjeller knyttet til følgende poster:

Anleggsmidler/Omløpsmidler	0	0	-933 586	-634 618
Skattemessig fremførbart underskudd	0	0	0	0
Grunnlag for beregning av utsatt skatt/skattefordel	0	0	-933 586	-634 618
Utsatt skatt/skattefordel 22%	0	0	-205 389	-139 616

Årets skattekostnad består av:

Betalbar skatt	0	0	1 102 738	780 647
Betalbar skatt på avgitt konsernbidrag		0		
Endring i utsatt skatt/skattefordel	0	0	-68 278	-945 942
Årets skattekostnad	0	0	1 034 460	-165 295

Utsatt skatt og utsatt skattefordel er utlignet i konsernet der dette er mulig.



Note 11 - Mellomværende med konsernselskap

Hairport Drift AS har følgende mellomværender med datterselskaper:

Gjeld Hairport Frisør AS	6 440 141
Gjeld aksjonær	5 832 174
Sum	12 272 315

Note 12 - Egenkapital

	Hairport Drift AS		Konsern	
	Aksjekapital	Annen egenkapital	Aksjekapital	Annen egenkapital
Egenkapital 31.12.2020	124 830	1 478 936	124 830	6 046 116
Avsatt utbytte		-1 620 000		
Årets resultat		4 486 400		2 094 489
Korrigerings mot egenkapital				-776
Egenkapital 31.12.2021	124 830	4 345 336	124 830	8 139 829
Minoritetsinteresser		4 470 166		8 264 661
				184 899