



ÅRSREGNSKAPET FOR REGNSKAPSÅRET 2024 - GENERELL INFORMASJON

Enheten

Organisasjonsnummer: 928 183 149
Organisasjonsform: Aksjeselskap
Foretaksnavn: JMS INVEST AS
Forretningsadresse: Åsgårdstrandveien 598
3179 ÅSGÅRDSTRAND

Regnskapsår

Årsregnskapets periode: 01.01.2024 - 31.12.2024

Konsern

Morselskap i konsern: Nei

Regnskapsregler

Regler for små foretak benyttet: Ja
Benyttet ved utarbeidelsen av årsregnskapet til selskapet: Regnskapslovens alminnelige regler

Årsregnskapet fastsatt av kompetent organ

Bekreftet av representant for selskapet: Jan Morten Sperre
Dato for fastsettelse av årsregnskapet: 30.06.2025

Grunnlag for avgivelse

År 2024: Årsregnskapet er elektronisk innlevert
År 2023: Tall er hentet fra elektronisk innlevert årsregnskap fra 2024

Det er ikke krav til at årsregnskapet m.v. som sendes til Regnskapsregisteret er undertegnet. Kontrollen på at dette er utført ligger hos revisor/enhetens øverste organ. Sikkerheten ivaretas ved at innsender har rolle/rettighet for innsending av årsregnskapet via Altinn, og ved at det bekreftes at årsregnskapet er fastsatt av kompetent organ.

Brønnøysundregistrene, 04.07.2025



Resultatregnskap

Beløp i: NOK	Note	2024	2023
RESULTATREGNSKAP			
Inntekter			
Sum inntekter		0	0
Kostnader			
Annen driftskostnad		5 741	3 226
Sum kostnader		5 741	3 226
Driftsresultat		-5 741	-3 226
Finansinntekter og finanskostnader			
Annen renteinntekt		17 777	6 039
Sum finansinntekter		17 777	6 039
Sum finanskostnader		0	0
Netto finans		17 777	6 039
Resultat før skattekostnad		12 036	2 813
Skattekostnad	1	2 507	0
Årsresultat		9 529	2 813
Overføringer og disponeringer			
Annen egenkapital		9 529	2 813
Sum overføringer og disponeringer		9 529	2 813



Balanse

Beløp i: NOK	Note	2024	2023
BALANSE - EIENDELER			
Anleggsmidler			
Immaterielle eiendeler			
Sum immaterielle eiendeler		0	0
Varige driftsmidler			
Sum varige driftsmidler		0	0
Finansielle anleggsmidler			
Investeringer i aksjer og andeler		1 987 545	1 987 545
Sum finansielle anleggsmidler		1 987 545	1 987 545
Sum anleggsmidler		1 987 545	1 987 545
Omløpsmidler			
Varer			
Fordringer			
Andre kortsiktige fordringer		1 772 910	1 886 418
Sum fordringer		1 772 910	1 886 418
Investeringer			
Markedsbaserte aksjer		527 000	0
Sum investeringer		527 000	0
Bankinnskudd, kontanter og lignende			
Bankinnskudd, kontanter og lignende		70	482 444
Sum bankinnskudd, kontanter og lignende		70	482 444
Sum omløpsmidler		2 299 980	2 368 862
SUM EIENDELER		4 287 525	4 356 407

BALANSE - EGENKAPITAL OG GJELD



Balanse

Beløp i: NOK	Note	2024	2023
Egenkapital			
Innskutt egenkapital			
Aksjekapital	2, 3	30 000	112 076
Overkurs	3	1 875 469	1 875 469
Sum innskutt egenkapital		1 905 469	1 987 545
Opptjent egenkapital			
Annen egenkapital	3	2 367 407	2 357 878
Sum opptjent egenkapital		2 367 407	2 357 878
Sum egenkapital		4 272 876	4 345 423
Gjeld			
Langsiktig gjeld			
Sum avsetninger for forpliktelser		0	0
Annen langsiktig gjeld			
Sum annen langsiktig gjeld		0	0
Sum langsiktig gjeld		0	0
Kortsiktig gjeld			
Leverandørgjeld		4 384	3 226
Betalbar skatt	1	2 507	0
Annen kortsiktig gjeld		7 758	7 758
Sum kortsiktig gjeld		14 649	10 984
Sum gjeld		14 649	10 984
SUM EGENKAPITAL OG GJELD		4 287 525	4 356 407



Brønnøysundregistrene

ÅRSREGNSKAP FOR REGNSKAPSÅRET 2024 - GENERELL INFORMASJON

Journalnummer: 2025 615448

Enheten

Organisasjonsnummer: 928 183 149
Organisasjonsform: Aksjeselskap
Foretaksnavn: JMS INVEST AS
Forretningsadresse: Åsgårdstrandveien 598
3179 ÅSGÅRDSTRAND

Regnskapsår

Årsregnskapets periode: 01.01.2024 - 31.12.2024

Konsern

Morselskap i konsern: Nei

Regnskapsregler

Regler for små foretak benyttet: Ja
Benyttet ved utarbeidelsen av
årsregnskapet til selskapet: Regnskapslovens alminnelige regler

Årsregnskapet fastsatt av kompetent organ

Bekreftet av representant for selskapet: Jan Morten Sperre
Dato for fastsettelse av årsregnskapet: 30.06.2025

Revisjon

Selskapet har besluttet at årsregnskapet
ikke skal revideres: Ja
Årsregnskapet er utarbeidet av ekstern
autorisert regnskapsfører: Ja
Ekstern autorisert regnskapsfører har i
løpet av regnskapsåret bistått ved den
løpende regnskapsføringen eller utført
andre tjenester for selskapet enn å
utarbeide årsregnskapet: Ja

Grunnlag for avgivelse

År 2024: Årsregnskap er elektronisk innlevert.
År 2023: Tall er hentet fra elektronisk innlevert årsregnskap fra 2024.

Det er ikke krav til at årsregnskapet m.v. som sendes til Regnskapsregisteret er undertegnet. Kontrollen på at dette er utført ligger hos revisor/enhetens øverste organ. Sikkerheten ivaretas ved at innsender har rolle/rettighet for innsending av årsregnskapet via Altinn, og ved at det bekreftes at årsregnskapet er fastsatt av kompetent organ.

Brønnøysundregistrene, 02.07.2025

Brønnøysundregistrene
Postadresse: Postboks 900, 8910 Brønnøysund
Telefon: 75 00 75 00
E-post: firmapost@brreg.no Internett: www.brreg.no
Organisasjonsnummer: 974 760 673



Organisasjonsnr: 928 183 149
JMS INVEST AS

RESULTATREGNSKAP

Beløp i: NOK	Note	2024	2023
RESULTATREGNSKAP			
Inntekter			
Sum inntekter		0	0
Kostnader			
Annen driftskostnad		5 741	3 226
Sum kostnader		5 741	3 226
Driftsresultat		-5 741	-3 226
Finansinntekter og finanskostnader			
Annen renteinntekt		17 777	6 039
Sum finansinntekter		17 777	6 039
Sum finanskostnader		0	0
Netto finans		17 777	6 039
Resultat før skattekostnad		12 036	2 813
Skattekostnad	1	2 507	0
Årsresultat		9 529	2 813
Overføringer og disponeringer			
Annen egenkapital		9 529	2 813
Sum overføringer og disponeringer		9 529	2 813



Organisasjonsnr: 928 183 149
JMS INVEST AS

BALANSE

Beløp i: NOK	Note	2024	2023
BALANSE - EIENDELER			
Anleggsmidler			
Immaterielle eiendeler			
Sum immaterielle eiendeler		0	0
Varige driftsmidler			
Sum varige driftsmidler		0	0
Finansielle anleggsmidler			
Investeringer i aksjer og andeler		1 987 545	1 987 545
Sum finansielle anleggsmidler		1 987 545	1 987 545
Sum anleggsmidler		1 987 545	1 987 545
Omløpsmidler			
Varer			
Fordringer			
Andre kortsiktige fordringer		1 772 910	1 886 418
Sum fordringer		1 772 910	1 886 418
Investeringer			
Markedsbaserte aksjer		527 000	0
Sum investeringer		527 000	0
Bankinnskudd, kontanter og lignende			
Bankinnskudd, kontanter og lignende		70	482 444
Sum bankinnskudd, kontanter og lignende		70	482 444
Sum omløpsmidler		2 299 980	2 368 862
SUM EIENDELER		4 287 525	4 356 407
BALANSE - EGENKAPITAL OG GJELD			
Egenkapital			
Innskutt egenkapital			
Aksjekapital	2, 3	30 000	112 076
Overkurs	3	1 875 469	1 875 469
Sum innskutt egenkapital		1 905 469	1 987 545



Opptjent egenkapital			
Annen egenkapital	3	2 367 407	2 357 878
Sum opptjent egenkapital		2 367 407	2 357 878
Sum egenkapital		4 272 876	4 345 423
Gjeld			
Langsiktig gjeld			
Sum avsetninger for forpliktelser		0	0
Annen langsiktig gjeld		0	0
Sum annen langsiktig gjeld		0	0
Sum langsiktig gjeld		0	0
Kortsiktig gjeld			
Leverandørgjeld		4 384	3 226
Betalbar skatt	1	2 507	0
Annen kortsiktig gjeld		7 758	7 758
Sum kortsiktig gjeld		14 649	10 984
Sum gjeld		14 649	10 984
SUM EGENKAPITAL OG GJELD		4 287 525	4 356 407



Organisasjonsnr: 928 183 149
JMS INVEST AS

NOTEOPPLYSNINGER - SELSKAP - alle poster oppgitt i hele tall

Note

Regnskapsprinsipper

Årsregnskapet er satt opp i samsvar med regnskapsloven og god regnskapsskikk for små foretak. Klassifisering og vurdering av balanseposter Anleggsmidler er eiendeler bestemt til varig eie eller bruk. Eiendeler som er knyttet til varekretsløpet er klassifisert som omløpsmidler. Fordringer klassifiseres som omløpsmidler hvis de forfaller til betaling innen ett år etter transaksjonsdagen. Tilsvarende klassifiseres gjeld som kortsiktig hvis gjelden forfaller til betaling innen ett år. Omløpsmidler vurderes til laveste av anskaffelseskost og virkelig verdi. Kortsiktig gjeld balanseføres til nominelt beløp på etableringstidspunktet. Anleggsmidler vurderes til anskaffelseskost. Varige anleggsmidler avskrives etter en fornuftig avskrivningsplan. Anleggsmidlene nedskrives til virkelig verdi ved verdifall som ikke forventes å være forbigående. Langsiktig gjeld med unntak av andre avsetninger balanseføres til nominelt beløp på etableringstidspunktet. Fordringer Kundefordringer og andre fordringer er oppført i balansen til pålydende etter fradrag for avsetning til forventet tap. Avsetning til tap gjøres på grunnlag av individuelle vurderinger av de enkelte fordringene. Forøvrig er følgende regnskapsprinsipper anvendt: FIFO-metoden for tilordning av anskaffelseskost for ombyttbare finansielle eiendeler, laveste verdis prinsipp for markedsbaserte finansielle omløpsmidler. Skatt Skattekostnaden i resultatregnskapet omfatter både periodens betalbare skatt og endring i utsatt skatt. Utsatt skatt er beregnet med 22% på grunnlag av de midlertidige forskjeller som eksisterer mellom regnskapsmessige og skattemessige verdier, samt skattemessig underskudd til fremføring ved utgangen av regnskapsåret. Skatteøkende og skattereduserende midlertidige forskjeller som reverserer eller kan reversere i samme periode er fastsatt og skattevirkningen er beregnet på nettogrunnlaget. Selskapet har ikke endret regnskapsprinsipp fra 2023 til 2024.

Note

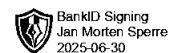
Antall årsverk i regnskapsåret
0.00

<u>Sum</u>	<u>Beløp</u>
<u>Balanseført verdi 31.12.</u>	<u>Varige driftsmidler Immaterielle eiend.</u>

Konsernregnskap

Morselskapet sitt navn

Forretningskontor for morselskapet



Årsoppgjør for

JMS INVEST AS

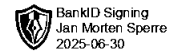
928183149

01.01.2024 - 31.12.2024

Innhold	Side
Resultatregnskap	2
Eiendeler	3
Egenkapital og gjeld	4
Noter	5
Generalforsamling	9



JMS INVEST AS
928 183 149

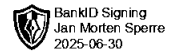


Resultatregnskap

	Note	2024	2023
Driftskostnader			
Annen driftskostnad		-5 741	-3 226
Sum driftskostnader		-5 741	-3 226
Driftsresultat		-5 741	-3 226
Finansinntekter			
Annen renteinntekt		17 777	6 039
Sum finansinntekter		17 777	6 039
Netto finans		17 777	6 039
Resultat før skattekostnad		12 036	2 813
Skattekostnad	1	-2 507	0
Årsresultat		9 529	2 813
Overføringer			
Annen egenkapital		9 529	2 813
Sum overføringer		9 529	2 813



JMS INVEST AS
928 183 149

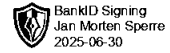


Balanse

	Note	31.12.2024	31.12.2023
EIENDELER			
Anleggsmidler			
Finansielle anleggsmidler			
Investeringer i aksjer og andeler		1 987 545	1 987 545
Sum finansielle anleggsmidler		1 987 545	1 987 545
Sum anleggsmidler		1 987 545	1 987 545
Omløpsmidler			
Fordringer			
Andre kortsiktige fordringer		1 772 910	1 886 418
Sum fordringer		1 772 910	1 886 418
Investeringer			
Markedsbaserte aksjer		527 000	0
Sum investeringer		527 000	0
Bankinnskudd, kontanter og lignende			
Bankinnskudd, kontanter og lignende		70	482 444
Sum bankinnskudd, kontanter og lignende		70	482 444
Sum omløpsmidler		2 299 980	2 368 862
SUM EIENDELER		4 287 525	4 356 407



JMS INVEST AS
928 183 149



Balanse

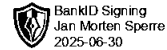
	Note	31.12.2024	31.12.2023
EGENKAPITAL OG GJELD			
Egenkapital			
Innskutt egenkapital			
Aksjekapital	2, 3	30 000	112 076
Overkurs	3	1 875 469	1 875 469
Sum innskutt egenkapital		1 905 469	1 987 545
Opptjent egenkapital			
Annen egenkapital	3	2 367 407	2 357 878
Sum opptjent egenkapital		2 367 407	2 357 878
Sum egenkapital		4 272 876	4 345 423
Gjeld			
Kortsiktig gjeld			
Leverandørgjeld		4 384	3 226
Betalbar skatt	1	2 507	0
Annen kortsiktig gjeld		7 758	7 758
Sum kortsiktig gjeld		14 649	10 984
Sum gjeld		14 649	10 984
SUM EGENKAPITAL OG GJELD		4 287 525	4 356 407

ÅSGÅRDSTRAND, 30.06.2025

Jan Morten Sperre
styrets leder



JMS INVEST AS
928 183 149



Noter

Regnskapsprinsipper

Årsregnskapet er satt opp i samsvar med regnskapsloven og god regnskapsskikk for små foretak.

Klassifisering og vurdering av balanseposter

Anleggsmidler er eiendeler bestemt til varig eie eller bruk. Eiendeler som er knyttet til varekretsløpet er klassifisert som omløpsmidler. Fordringer klassifiseres som omløpsmidler hvis de forfaller til betaling innen ett år etter transaksjonsdagen. Tilsvarende klassifiseres gjeld som kortsiktig hvis gjelden forfaller til betaling innen ett år.

Omløpsmidler vurderes til laveste av anskaffelseskost og virkelig verdi. Kortsiktig gjeld balanseføres til nominelt beløp på etableringstidspunktet. Anleggsmidler vurderes til anskaffelseskost. Varige anleggsmidler avskrives etter en fornuftig avskrivningsplan. Anleggsmidlene nedskrives til virkelig verdi ved verdifall som ikke forventes å være forbigående. Langsiktig gjeld med unntak av andre avsetninger balanseføres til nominelt beløp på etableringstidspunktet.

Fordringer

Kundefordringer og andre fordringer er oppført i balansen til pålydende etter fradrag for avsetning til forventet tap. Avsetning til tap gjøres på grunnlag av individuelle vurderinger av de enkelte fordringene.

Forøvrig er følgende regnskapsprinsipper anvendt:

FIFO-metoden for tilordning av anskaffelseskost for ombyttbare finansielle eiendeler, laveste verdis prinsipp for markedsbaserte finansielle omløpsmidler.

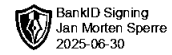
Skatt

Skattekostnaden i resultatregnskapet omfatter både periodens betalbare skatt og endring i utsatt skatt. Utsatt skatt er beregnet med 22% på grunnlag av de midlertidige forskjeller som eksisterer mellom regnskapsmessige og skattemessige verdier, samt skattemessig underskudd til fremføring ved utgangen av regnskapsåret. Skatteøkende og skattereduserende midlertidige forskjeller som reverserer eller kan reversere i samme periode er fastsatt og skattevirkningen er beregnet på netto grunnlaget.

Selskapet har ikke endret regnskapsprinsipp fra 2023 til 2024.



JMS INVEST AS
928 183 149

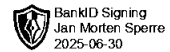


Note 1 - Spesifisering av skatt

Skattekostnad	2024	2023
Betalbar skatt på alminnelig inntekt	2 507	0
Skattekostnad	2 507	0
Skattepliktig inntekt		
Resultat før skatt	12 036	2 813
- Anvendelse av fremførbart underskudd	-640	-2 813
Skattepliktig inntekt	11 396	0
Betalbar skatt i balansen		
Betalbar skatt på årets resultat	2 507	0
Betalbar skatt i balansen	2 507	0



JMS INVEST AS
928 183 149



Note 2 - Aksjekapital

Aksjeklasse	Antall aksjer	Aksjenes pålydende	Bokført verdi
Ordinære	2 299	48,75	112 076

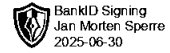
Aksjonærer	Antall aksjer	Eierandel %	Aksjeklasse
Morten Sperre	2 299	100,00	Ordinære

Note 3 - Egenkapital

	Aksjekapital	Overkurs	Opptjent egenkapital	Sum
Egenkapital 31.12.2023	112 076	1 875 469	2 357 878	4 345 423
Årsresultat	0	0	9 529	9 529
Nedsettelse av aksjekapital og utdeling av overkurs	-82 076	0	0	-82 076
Egenkapital 31.12.2024	30 000	1 875 469	2 367 407	4 272 876



JMS INVEST AS
928 183 149

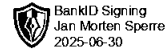


Antall årsverk

Selskapet har ikke hatt ansatte i løpet av regnskapsåret.

Lån og sikkerhetsstillelse til ledende personer, eiere med videre

Det er ikke gitt lån eller sikkerhetsstillelse til medlemmer av styrende organer.



Ordinær generalforsamling for

JMS INVEST AS org.nr 928183149

Ordinær generalforsamling ble avholdt uten møte.

Følgende aksjonærer har avgitt stemme:

Foretakets aksjonær pr 31.12.2024

Foretaket har 1 aksjonær.

Morten Sperre som representerer 2 299 aksjer og stemmer.

Således var 100 % av aksjekapitalen representert. Følgende saker ble behandlet:

1. Godkjenning av behandlingsform og dagsorden

Samtlige aksjonærer samtykket i at generalforsamlingen ble avholdt i henhold til reglene i aksjeloven § 5-7.

2. Godkjenning av årsregnskap og årsberetning

Selskapets årsregnskap for 2024 ble gjennomgått. Det fremlagte resultatregnskap, balanse og noter ble godkjent som selskapets offisielle regnskap for 2024.

3. Disponering av årsresultatet

Generalforsamlingen godkjente at årets overskudd overføres til annen egenkapital. Det ble besluttet ikke å utdele aksjeutbytte for 2024.

4. Godkjenning av godtgjørelse til styrets medlemmer

Det ble gjort følgende vedtak vedrørende godtgjørelse til styrets medlemmer:

Styrets leder: kr 0,-

Styremedlemmer: kr 0,- til hvert styremedlem

5. Valg til styret

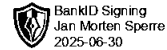
Det sittende styret ble gjenvalgt.

Flere saker forelå ikke til behandling og generalforsamlingen ble hevet.

ÅSGÅRDSTRAND, den 30.06.2025

Jan Morten Sperre

Styrets leder



Referat fra styremøte i JMS INVEST AS org.nr. 928183149

På grunnlag av innkalling av 30.06.2025 ble styremøte i JMS INVEST AS åpnet.

Det fremkom ingen innvendinger mot innkallingen, hvoretter styremøtet ble erklært lovlig satt.

Følgende var til stede på møtet:

Navn:	Tittel:
Jan Morten Sperre	Styrets leder

Det samlede styret var således til stede, og styret var beslutningsdyktig, jf. aksjeloven § 6-24.

1. Godkjenning av innkalling og saksliste

Innkallingen og saksliste ble godkjent.

2. Gjennomgang av forslag til årsregnskap

Årsregnskapet ble gjennomgått av daglig leder/styrets leder.

Vedtak:

Det fremlagte forslag til årsregnskap ble enstemmig godkjent av styret.

Regnskapet fremlegges til generalforsamlingen som styrets forslag.

3. Forslag til disponering av årets resultat

Forslag til disponering av årets resultat ble gjennomgått av daglig leder/styrets leder.

Vedtak:

Virksomheten har for 2024 hatt ett overskudd på kr 9 529, som foreslås disponert slik:

Overføring til annen egenkapital	kr	9 529
Utbytte	kr	0
Sum disponert	kr	9 529

4. Innkalling til ordinær generalforsamling

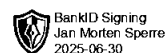
Styret innkaller til ordinær generalforsamling 30.06.2025. Styrets leder gies fullmakt til å sende innkalling.

Flere saker forelå ikke til behandling og styremøtet ble deretter hevet.

ÅSGÅRDSTRAND, den 30.06.2025

Jan Morten Sperre

Styrets leder





JMS INVEST AS
928 183 149

Resultatregnskap

	Note	2024	2023
Driftskostnader			
Annen driftskostnad		-5 741	-3 226
Sum driftskostnader		-5 741	-3 226
Driftsresultat		-5 741	-3 226
Finansinntekter			
Annen renteinntekt		17 777	6 039
Sum finansinntekter		17 777	6 039
Netto finans		17 777	6 039
Resultat før skattekostnad		12 036	2 813
Skattekostnad	1	-2 507	0
Årsresultat		9 529	2 813
Overføringer			
Annen egenkapital		9 529	2 813
Sum overføringer		9 529	2 813



JMS INVEST AS
928 183 149

Balanse

	Note	31.12.2024	31.12.2023
EIENDELER			
Anleggsmidler			
Finansielle anleggsmidler			
Investeringer i aksjer og andeler		1 987 545	1 987 545
Sum finansielle anleggsmidler		1 987 545	1 987 545
Sum anleggsmidler		1 987 545	1 987 545
Omløpsmidler			
Fordringer			
Andre kortsiktige fordringer		1 772 910	1 886 418
Sum fordringer		1 772 910	1 886 418
Investeringer			
Markedsbaserte aksjer		527 000	0
Sum investeringer		527 000	0
Bankinnskudd, kontanter og lignende			
Bankinnskudd, kontanter og lignende		70	482 444
Sum bankinnskudd, kontanter og lignende		70	482 444
Sum omløpsmidler		2 299 980	2 368 862
SUM EIENDELER		4 287 525	4 356 407



JMS INVEST AS
928 183 149

Balanse

	Note	31.12.2024	31.12.2023
EGENKAPITAL OG GJELD			
Egenkapital			
Innskutt egenkapital			
Aksjekapital	2, 3	30 000	112 076
Overkurs	3	1 875 469	1 875 469
Sum innskutt egenkapital		1 905 469	1 987 545
Opptjent egenkapital			
Annen egenkapital	3	2 367 407	2 357 878
Sum opptjent egenkapital		2 367 407	2 357 878
Sum egenkapital		4 272 876	4 345 423
Gjeld			
Kortsiktig gjeld			
Leverandørgjeld		4 384	3 226
Betalbar skatt	1	2 507	0
Annen kortsiktig gjeld		7 758	7 758
Sum kortsiktig gjeld		14 649	10 984
Sum gjeld		14 649	10 984
SUM EGENKAPITAL OG GJELD		4 287 525	4 356 407

ÅSGÅRDSTRAND, 30.06.2025

Jan Morten Sperre
styrets leder



JMS INVEST AS
928 183 149

Noter

Regnskapsprinsipper

Årsregnskapet er satt opp i samsvar med regnskapsloven og god regnskapsskikk for små foretak.

Klassifisering og vurdering av balanseposter

Anleggsmidler er eiendeler bestemt til varig eie eller bruk. Eiendeler som er knyttet til varekretsløpet er klassifisert som omløpsmidler. Fordringer klassifiseres som omløpsmidler hvis de forfaller til betaling innen ett år etter transaksjonsdagen. Tilsvarende klassifiseres gjeld som kortsiktig hvis gjelden forfaller til betaling innen ett år.

Omløpsmidler vurderes til laveste av anskaffelseskost og virkelig verdi. Kortsiktig gjeld balanseføres til nominelt beløp på etableringstidspunktet. Anleggsmidler vurderes til anskaffelseskost. Varige anleggsmidler avskrives etter en fornuftig avskrivningsplan. Anleggsmidlene nedskrives til virkelig verdi ved verdifall som ikke forventes å være forbigående. Langsiktig gjeld med unntak av andre avsetninger balanseføres til nominelt beløp på etableringstidspunktet.

Fordringer

Kundefordringer og andre fordringer er oppført i balansen til pålydende etter fradrag for avsetning til forventet tap. Avsetning til tap gjøres på grunnlag av individuelle vurderinger av de enkelte fordringene.

Forøvrig er følgende regnskapsprinsipper anvendt:

FIFO-metoden for tilordning av anskaffelseskost for ombyttbare finansielle eiendeler, laveste verdis prinsipp for markedsbaserte finansielle omløpsmidler.

Skatt

Skattekostnaden i resultatregnskapet omfatter både periodens betalbare skatt og endring i utsatt skatt. Utsatt skatt er beregnet med 22% på grunnlag av de midlertidige forskjeller som eksisterer mellom regnskapsmessige og skattemessige verdier, samt skattemessig underskudd til fremføring ved utgangen av regnskapsåret. Skatteøkende og skattereduserende midlertidige forskjeller som reverserer eller kan reversere i samme periode er fastsatt og skattevirkningen er beregnet på netto grunnlaget.

Selskapet har ikke endret regnskapsprinsipp fra 2023 til 2024.



JMS INVEST AS
928 183 149

Note 1 - Spesifisering av skatt

Skattekostnad	2024	2023
Betalbar skatt på alminnelig inntekt	2 507	0
Skattekostnad	2 507	0
Skattepliktig inntekt		
Resultat før skatt	12 036	2 813
- Anvendelse av fremførbart underskudd	-640	-2 813
Skattepliktig inntekt	11 396	0
Betalbar skatt i balansen		
Betalbar skatt på årets resultat	2 507	0
Betalbar skatt i balansen	2 507	0



JMS INVEST AS
928 183 149

Note 2 - Aksjekapital

Aksjeklasse	Antall aksjer	Aksjenes pålydende	Bokført verdi
Ordinære	2 299	48,75	112 076

Aksjonærer	Antall aksjer	Eierandel %	Aksjeklasse
Morten Sperre	2 299	100,00	Ordinære

Note 3 - Egenkapital

	Aksjekapital	Overkurs	Opptjent egenkapital	Sum
Egenkapital 31.12.2023	112 076	1 875 469	2 357 878	4 345 423
Årsresultat	0	0	9 529	9 529
Nedsettelse av aksjekapital og utdeling av overkurs	-82 076	0	0	-82 076
Egenkapital 31.12.2024	30 000	1 875 469	2 367 407	4 272 876



JMS INVEST AS
928 183 149

Antall årsverk

Selskapet har ikke hatt ansatte i løpet av regnskapsåret.

Lån og sikkerhetsstillelse til ledende personer, eiere med videre

Det er ikke gitt lån eller sikkerhetsstillelse til medlemmer av styrende organer.