



ÅRSREGNSKAPET FOR REGNSKAPSÅRET 2024 - GENERELL INFORMASJON

Enheten

Organisasjonsnummer: 921 586 787
Organisasjonsform: Aksjeselskap
Foretaksnavn: OPAK TRONDHEIM AS
Forretningsadresse: Tungaveien 30
7047 TRONDHEIM

Regnskapsår

Årsregnskapets periode: 01.01.2024 - 31.12.2024

Konsern

Morselskap i konsern: Nei

Regnskapsregler

Regler for små foretak benyttet: Ja
Benyttet ved utarbeidelsen av årsregnskapet til selskapet: Regnskapslovens alminnelige regler

Årsregnskapet fastsatt av kompetent organ

Bekreftet av representant for selskapet: Jan-Henry Hansen
Dato for fastsettelse av årsregnskapet: 29.04.2025

Grunnlag for avgivelse

År 2024: Årsregnskapet er elektronisk innlevert
År 2023: Tall er hentet fra elektronisk innlevert årsregnskap fra 2024

Det er ikke krav til at årsregnskapet m.v. som sendes til Regnskapsregisteret er undertegnet. Kontrollen på at dette er utført ligger hos revisor/enhetens øverste organ. Sikkerheten ivaretas ved at innsender har rolle/rettighet for innsending av årsregnskapet via Altinn, og ved at det bekreftes at årsregnskapet er fastsatt av kompetent organ.

Brønnøysundregistrene, 22.06.2025



Resultatregnskap

Beløp i: NOK	Note	2024	2023
RESULTATREGNSKAP			
Inntekter			
Salgsinntekt		21 667 769	22 106 353
Sum inntekter		21 667 769	22 106 353
Kostnader			
Varekostnad		427 945	762 711
Lønnskostnad	1	15 822 236	15 612 310
Avskrivning av driftsmidler og immaterielle eiendeler	2	169 111	139 761
Nedskrivning av varige driftsmidler og immaterielle eiendeler	2		
Annen driftskostnad		3 084 313	2 829 481
Sum kostnader		19 503 604	19 344 263
Driftsresultat		2 164 164	2 762 090
Finansinntekter og finanskostnader			
Annen renteinntekt		92 462	30 734
Sum finansinntekter		92 462	30 734
Annen rentekostnad		13 589	361
Annen finanskostnad		20 702	16 217
Sum finanskostnader		34 291	16 578
Netto finans		58 171	14 156
Resultat før skattekostnad		2 222 335	2 776 246
Skattekostnad på resultat	3	523 668	579 101
Årsresultat		1 698 667	2 197 145
Årsresultat etter minoritetsinteresser		1 698 667	2 197 145
Totalresultat		1 698 667	2 197 145
Overføringer og disponeringer			
Ordinært utbytte	4	1 000 000	



Resultatregnskap

Beløp i: NOK	Note	2024	2023
Avsatt til annen egenkapital	4	698 667	2 197 145
Overført fra annen egenkapital	4		
Sum overføringer og disponeringer		1 698 667	2 197 145



Balanse

Beløp i: NOK	Note	2024	2023
BALANSE - EIENDELER			
Anleggsmidler			
Immaterielle eiendeler			
IT Utvikling	2	131 625	230 343
Utsatt skattefordel	3		
Sum immaterielle eiendeler		131 625	230 343
Varige driftsmidler			
Maskiner og anlegg	2		
Driftsløsøre, inventar o.a. utstyr	2	74 783	145 176
Sum varige driftsmidler	2	74 783	145 176
Sum anleggsmidler		206 408	375 519
Omløpsmidler			
Varer			
Fordringer			
Kundefordringer		2 113 997	4 047 637
Andre kortsiktige fordringer		112 236	80 087
Sum fordringer		2 226 233	4 127 724
Bankinnskudd, kontanter og lignende			
Bankinnskudd, kontanter o.l.	5	6 454 393	3 021 784
Sum bankinnskudd, kontanter og lignende		6 454 393	3 021 784
Sum omløpsmidler		8 680 626	7 149 508
SUM EIENDELER		8 887 034	7 525 027
BALANSE - EGENKAPITAL OG GJELD			
Egenkapital			
Innskutt egenkapital			
Aksjekapital	4	99 054	99 054



Balanse

Beløp i: NOK	Note	2024	2023
Annen innskutt egenkapital	4	148 519	148 519
Sum innskutt egenkapital		247 573	247 573
Opptjent egenkapital			
Annen egenkapital	4	3 420 050	2 721 383
Sum opptjent egenkapital		3 420 050	2 721 383
Sum egenkapital	4	3 667 623	2 968 956
Gjeld			
Langsiktig gjeld			
Utsatt skatt	3		
Annen langsiktig gjeld			
Sum langsiktig gjeld		0	0
Kortsiktig gjeld			
Leverandørgjeld	6	317 154	376 612
Betalbar skatt	3	523 668	579 101
Skyldig offentlige avgifter		1 643 077	1 880 818
Utbytte	4	1 000 000	
Kortsiktig konserngjeld	6		
Annen kortsiktig gjeld		1 735 512	1 719 540
Sum kortsiktig gjeld		5 219 411	4 556 071
Sum gjeld		5 219 411	4 556 071
SUM EGENKAPITAL OG GJELD		8 887 034	7 525 027
POSTER UTENOM BALANSEN			
Garantistillelser	7		



Brønnøysundregistrene

ÅRSREGNSKAP FOR REGNSKAPSÅRET 2024 - GENERELL INFORMASJON

Journalnummer: 2025 545656

Enheten

Organisasjonsnummer: 921 586 787
Organisasjonsform: Aksjeselskap
Foretaksnavn: OPAK TRONDHEIM AS
Forretningsadresse: Tungaveien 30
7047 TRONDHEIM

Regnskapsår

Årsregnskapets periode: 01.01.2024 - 31.12.2024

Konsern

Morselskap i konsern: Nei

Regnskapsregler

Regler for små foretak benyttet: Ja
Benyttet ved utarbeidelsen av
årsregnskapet til selskapet: Regnskapslovens alminnelige regler

Årsregnskapet fastsatt av kompetent organ

Bekreftet av representant for selskapet: Jan-Henry Hansen
Dato for fastsettelse av årsregnskapet: 29.04.2025

Grunnlag for avgivelse

År 2024: Årsregnskap er elektronisk innlevert.
År 2023: Tall er hentet fra elektronisk innlevert årsregnskap fra 2024.

Det er ikke krav til at årsregnskapet m.v. som sendes til Regnskapsregisteret er undertegnet. Kontrollen på at dette er utført ligger hos revisor/enhetens øverste organ. Sikkerheten ivaretas ved at innsender har rolle/rettighet for innsending av årsregnskapet via Altinn, og ved at det bekreftes at årsregnskapet er fastsatt av kompetent organ.

Brønnøysundregistrene, 21.06.2025



Organisasjonsnr: 921 586 787
OPAK TRONDHEIM AS

RESULTATREGNSKAP

Beløp i: NOK	Note	2024	2023
RESULTATREGNSKAP			
Inntekter			
Salgsinntekt		21 667 769	22 106 353
Sum inntekter		21 667 769	22 106 353
Kostnader			
Varekostnad		427 945	762 711
Lønnskostnad	1	15 822 236	15 612 310
Avskrivning av driftsmidler og immaterielle eiendeler	2	169 111	139 761
Nedskrivning av varige driftsmidler og immaterielle eiendeler	2	3 084 313	2 829 481
Sum kostnader		19 503 604	19 344 263
Driftsresultat		2 164 164	2 762 090
Finansinntekter og finanskostnader			
Annen renteinntekt		92 462	30 734
Sum finansinntekter		92 462	30 734
Annen rentekostnad		13 589	361
Annen finanskostnad		20 702	16 217
Sum finanskostnader		34 291	16 578
Netto finans		58 171	14 156
Resultat før skattekostnad		2 222 335	2 776 246
Skattekostnad på resultat	3	523 668	579 101
Årsresultat		1 698 667	2 197 145
Årsresultat etter minoritetsinteresser		1 698 667	2 197 145
Totalresultat		1 698 667	2 197 145
Overføringer og disponeringer			
Ordinært utbytte	4	1 000 000	
Avsatt til annen egenkapital	4	698 667	2 197 145
Overført fra annen egenkapital	4		
Sum overføringer og disponeringer		1 698 667	2 197 145





Organisasjonsnr: 921 586 787
OPAK TRONDHEIM AS

BALANSE

Beløp i: NOK	Note	2024	2023
BALANSE - EIENDELER			
Anleggsmidler			
Immaterielle eiendeler			
IT Utvikling	2	131 625	230 343
Utsatt skattefordel	3		
Sum immaterielle eiendeler		131 625	230 343
Varige driftsmidler			
Maskiner og anlegg	2		
Driftsløsøre, inventar o. a. utstyr	2	74 783	145 176
Sum varige driftsmidler	2	74 783	145 176
Sum anleggsmidler		206 408	375 519
Omløpsmidler			
Varer			
Fordringer			
Kundefordringer		2 113 997	4 047 637
Andre kortsiktige fordringer		112 236	80 087
Sum fordringer		2 226 233	4 127 724
Bankinnskudd, kontanter og lignende			
Bankinnskudd, kontanter o. l.	5	6 454 393	3 021 784
Sum bankinnskudd, kontanter og lignende		6 454 393	3 021 784
Sum omløpsmidler		8 680 626	7 149 508
SUM EIENDELER		8 887 034	7 525 027
BALANSE - EGENKAPITAL OG GJELD			
Egenkapital			
Innskutt egenkapital			
Aksjekapital	4	99 054	99 054
Annen innskutt egenkapital	4	148 519	148 519
Sum innskutt egenkapital		247 573	247 573
Opptjent egenkapital			
Annen egenkapital	4	3 420 050	2 721 383
Sum opptjent egenkapital		3 420 050	2 721 383



Sum egenkapital	4	3 667 623	2 968 956
Gjeld			
Langsiktig gjeld			
Utsatt skatt	3		
Annen langsiktig gjeld			
Sum langsiktig gjeld		0	0
Kortsiktig gjeld			
Leverandørgjeld	6	317 154	376 612
Betalbar skatt	3	523 668	579 101
Skyldig offentlige avgifter		1 643 077	1 880 818
Utbytte	4	1 000 000	
Kortsiktig konserngjeld	6		
Annen kortsiktig gjeld		1 735 512	1 719 540
Sum kortsiktig gjeld		5 219 411	4 556 071
Sum gjeld		5 219 411	4 556 071
SUM EGENKAPITAL OG GJELD		8 887 034	7 525 027
POSTER UTENOM BALANSEN			
Garantistillelser	7		



Organisasjonsnr: 921 586 787
OPAK TRONDHEIM AS

NOTEOPPLYSNINGER - SELSKAP - alle poster oppgitt i hele tall

Note

1

Antall årsverk i regnskapsåret
13.00

Sum Beløp

Balanseført verdi 31.12. Varige driftsmidler Immaterielle eiend.

Konsernregnskap

Morselskapet sitt navn

Forretningskontor for morselskapet

Begrunnelse for at datterselskap er utelatt fra konsolideringen

Samlet beløp - tilknyttet selskap Årets Fjorårets

Samlet beløp - foretak i samme konsern Årets Fjorårets

Samlet beløp - foretak i samme konsern Årets Fjorårets

Samlet beløp - felles kontrollert virksomhet Årets Fjorårets

Pantstillelse Beløp

Beholdning av egne aksjer Antall Pålydende Andel av aksjek.



RSM Norge AS

Ruseløkkveien 30, 0251 Oslo
Pb 1312 Vika, 0112 Oslo
Org.nr: 982 316 588 MVA

Til generalforsamlingen i OPAK Trondheim AS

T +47 23 11 42 00
F +47 23 11 42 01

Uavhengig revisors beretning

www.rsmnorge.no

Konklusjon

Vi har revidert årsregnskapet for OPAK Trondheim AS som viser et overskudd på NOK 1 698 667. Årsregnskapet består av balanse per 31. desember 2024, resultatregnskap for regnskapsåret avsluttet per denne datoen og noter til årsregnskapet, herunder et sammendrag av viktige regnskapsprinsipper.

Etter vår mening

- oppfyller årsregnskapet gjeldende lovkrav, og
- gir årsregnskapet et rettviseende bilde av selskapets finansielle stilling per 31. desember 2024, og av dets resultater for regnskapsåret avsluttet per denne datoen i samsvar med regnskapslovens regler og god regnskapsskikk i Norge.

Grunnlag for konklusjonen

Vi har gjennomført revisjonen i samsvar med International Standards on Auditing (ISA-ene). Våre oppgaver og plikter i henhold til disse standardene er beskrevet nedenfor under *Revisors oppgaver og plikter ved revisjonen av årsregnskapet*. Vi er uavhengige av selskapet i samsvar med kravene i relevante lover og forskrifter i Norge og International Code of Ethics for Professional Accountants (inkludert internasjonale uavhengighetsstandarder) utstedt av International Ethics Standards Board for Accountants (IESBA-reglene), og vi har overholdt våre øvrige etiske forpliktelser i samsvar med disse kravene. Innhentet revisjonsbevis er etter vår vurdering tilstrekkelig og hensiktsmessig som grunnlag for vår konklusjon.

Øvrig informasjon

Styret og daglig leder (ledelsen) er ansvarlige for øvrig informasjon som er publisert sammen med årsregnskapet. Øvrig informasjon omfatter informasjon i årsrapporten bortsett fra årsregnskapet og den tilhørende revisjonsberetningen. Vår konklusjon om årsregnskapet ovenfor dekker ikke øvrig informasjon.

I forbindelse med revisjonen av årsregnskapet er det vår oppgave å lese øvrig informasjon. Formålet er å vurdere hvorvidt det foreligger vesentlig inkonsistens mellom den øvrige informasjonen og årsregnskapet og den kunnskap vi har opparbeidet oss under revisjonen av årsregnskapet, eller hvorvidt øvrig informasjon ellers fremstår som vesentlig feil. Vi har plikt til å rapportere dersom øvrig informasjon fremstår som vesentlig feil. Vi har ingenting å rapportere i så henseende.

Ledelsens ansvar for årsregnskapet

Ledelsen er ansvarlig for å utarbeide årsregnskapet og for at det gir et rettviseende bilde i samsvar med regnskapslovens regler og god regnskapsskikk i Norge. Ledelsen er også ansvarlig for slik internkontroll som den finner nødvendig for å kunne utarbeide et regnskap som ikke inneholder vesentlig feilinformasjon, verken som følge av misligheter eller utilsiktede feil.

Ved utarbeidelsen av årsregnskapet må ledelsen ta standpunkt til selskapets evne til fortsatt drift og opplyse om forhold av betydning for fortsatt drift. Forutsetningen om fortsatt drift skal legges til grunn for årsregnskapet så lenge det ikke er sannsynlig at virksomheten vil bli avvirket.

THE POWER OF BEING UNDERSTOOD ASSURANCE | TAX | CONSULTING

RSM Norge AS (organisasjonsnummer 982316588), RSM Advokatfirma AS (organisasjonsnummer 914095573), RSM Norge Kompetanse AS (organisasjonsnummer 925107492). RSM Norge AS er medlem av RSM-nettverket og driver under navnet RSM. RSM er forretningsnavnet som brukes av medlemmene i RSM-nettverket. RSM Advokatfirma AS og RSM Norge Kompetanse AS er selskaper tilknyttet RSM Norge AS. Hvert medlem i RSM-nettverket er et selvstendig revisjons- og rådgivningsfirma med uavhengig virksomhet. RSM-nettverket er ikke selv en egen juridisk person av noen form i noen jurisdiksjon.

Penneo Dokumentnøkkel: YNJO-RNOKJ-R6B7J-HD2WJ-PNZKK-214Z5



Revisors oppgaver og plikter ved revisjonen av årsregnskapet

Vårt mål er å oppnå betryggende sikkerhet for at årsregnskapet som helhet ikke inneholder vesentlig feilinformasjon, verken som følge av misligheter eller utilsiktede feil, og å avgi en revisjonsberetning som inneholder vår konklusjon. Betyggende sikkerhet er en høy grad av sikkerhet, men ingen garanti for at en revisjon utført i samsvar med ISA-ene, alltid vil avdekke vesentlig feilinformasjon. Feilinformasjon kan oppstå som følge av misligheter eller utilsiktede feil. Feilinformasjon er å anse som vesentlig dersom den enkeltvis eller samlet med rimelighet kan forventes å påvirke de økonomiske beslutningene som brukerne foretar på grunnlag av årsregnskapet.

For videre beskrivelse av revisors oppgaver og plikter vises det til:
<https://revisorforeningen.no/revisjonsberetninger>

Oslo, 29. april 2025
RSM Norge AS

Anders Magnus Løvaas
Statsautorisert revisor
(elektronisk signert)

Penneo Dokumentnøkkel: YNJO-RNOKJ-R6B7J-HD2WJ-PNZKK-214Z5





PENNEO

Signaturene i dette dokumentet er juridisk bindende. Dokument signert med "Penneo™ - sikker digital signatur". De signerende parter sin identitet er registrert, og er listet nedenfor.

"Med min signatur bekrefter jeg alle datoer og innholdet i dette dokument."

Løvaas, Anders Magnus

Statsautorisert revisor

På vegne av: RSM Norge AS

Serienummer: no_bankid:9578-5995-4-87811

IP: 188.95.xxx.xxx

2025-04-29 10:20:28 UTC



Penneo Dokumentnøkkel: YNJKO-R6B7J-HD2WJ-PNZKK-214Z5

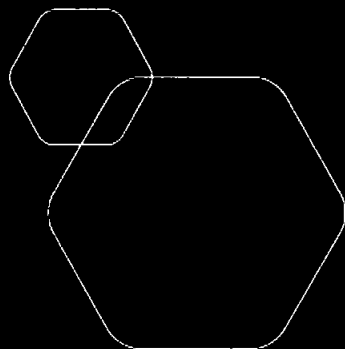
Dette dokumentet er signert digitalt via [Penneo.com](https://penneo.com). De signerte dataene er validert ved hjelp av den matematiske hashverdien av det originale dokumentet. All kryptografisk bevisføring er innebygd i denne PDF-en for fremtidig validering.

Dette dokumentet er forseglest med et kvalifisert elektronisk segl ved bruk av et sertifikat og et tidsstempel fra en kvalifisert tilstjenesteleverandør.

Slik kan du bekrefte at dokumentet er originalt

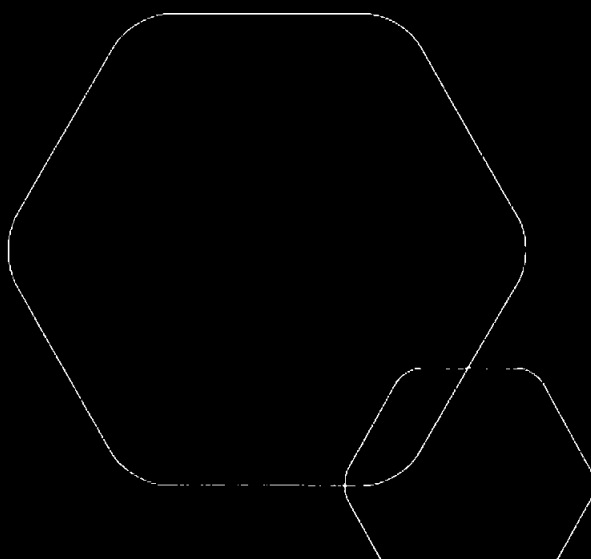
Når du åpner dokumentet i Adobe Reader, kan du se at det er sertifisert av **Penneo A/S**. Dette beviser at innholdet i dokumentet ikke har blitt endret siden tidspunktet for signeringen. Bevis for de individuelle signatørens digitale signaturer er vedlagt dokumentet.

Du kan bekrefte de kryptografiske bevisene ved hjelp av Penneos validator, <https://penneo.com/validator>, eller andre valideringsverktøy for digitale signaturer.



Årsregnskap 2024
OPAK Trondheim AS

Styrets årsberetning
Resultatregnskap
Balanse
Noter til regnskapet



Org.nr.: 921 586 787



STYRET INFORMERER for OPAK Trondheim AS - 2024

OPAK Trondheim AS er et lokalt forankret kunnskapsmiljø som leverer konsulenttjenester innen bygg-, anleggs og eiendomsmarkedet. Selskapet er lokalisert i Trondheim kommune.

For å tilpasse fagmiljøet i Trondheim til sitt lokale marked og samtidig tilby medarbeiderne lokalt medeierskap besluttet styret i OPAK AS å fisjonere ut OPAK Trondheim AS i et eget selskap sommeren 2018. Dagens eiere fortsetter som majoritetseiere med langsiktige ambisjoner for OPAK Trondheim AS. Målet med etableringen var bla tettere kontakt med markedet i Trøndelags-regionen, mer lokalt tilpasset kostnadsstruktur og en tydeligere målretting av ledelsesressursene. Antall medarbeideraksjonærer har i løpet av 2024 vært stabilt.

De økonomiske resultatene i 2024 viser at OPAK Trondheim AS har etablert seg som et stabilt selskap til tross for at år 2024 har vært preget av nedadgående marked.

OPAK Trondheim AS har i dag rammeavtaler med NTNU, Trøndelag fylkeskommune veg, Trøndelag fylkeskommune bygg og Trondheim havn.

I løpet av 2024 har vi fått to nyansettelser, mens to ansatte har sluttet. Ved utløpet av 2024 er det 13 fulltidsansatte og 1 ansatt på timeavtale. OPAK Trondheim AS har for tiden to ansatte ute i permisjon

Ny strategi «Godt og utviklende arbeidsmiljø med lønnsom vekst 2024-2028» ble vedtatt høsten 2024. Målet i denne strategien er å fortsette den positive utviklingen og videreutvikle det konstruktive samarbeidet innad i OPAK-gruppen med OPAK Bergen AS og OPAK AS (Oslo). Et sentralt mål framover er å videreutvikle fagmiljøet slik at vi oppnår enda mer robust størrelse og lønnsomhet.

Selskapet går inn i året 2025 med god økonomi.

RETTVISENDE OVERSIKT OVER UTVIKLING OG RESULTAT

Selskapet har hatt en omsetning i året på 21 667 769. Selskapet har en egenkapitalandel på 41 %. Regnskapsåret 2024 bringer et overskudd på kr 1 698 667 etter skatteberegning.

Styret mener at årsregnskapet gir et rettviseende bilde av selskapets eiendeler og gjeld, finansielle stilling og resultat.

FORTSATT DRIFT

I samsvar med regnskapslovens § 4-5 bekreftes det at forutsetningen om fortsatt drift er til stede og at denne forutsetningen er lagt til grunn ved utarbeidelsen av regnskapet.

ARBEIDSMILJØ, LIKESTILLING OG DISKRIMINERING

Styret anser arbeidsmiljøet i selskapet som godt. Det er ikke iverksatt spesielle tiltak i denne forbindelse. Ansatte i virksomheten har ikke vært utsatt for ulykker eller skader i forbindelse med utførelsen av sitt arbeid.

OPAK Trondheim AS har som mål å være en arbeidsplass der det råder likestilling mellom kvinner og menn, og har innarbeidet en personalpolitikk som anses for å være kjønnsnøytral på alle områder. Selskapet hadde ved årets utløp 14 ansatte, 3 kvinner og 11 menn. Selskapets styre består av 3 personer.

Selskapet arbeider aktivt for å forhindre diskriminering som følge av nedsatt funksjonsevne, etnisitet, nasjonal opprinnelse, hudfarge, religion eller livssyn. Aktivitetene omfatter blant annet rekruttering, lønns- og arbeidsvilkår, forfremmelse, utviklingsmuligheter og beskyttelse mot trakassering.



YTRE MILJØ

OPAK Trondheim AS ikke aktiviteter som i stor grad ansees for å påvirke det ytre miljø i 2024

FORSKNINGS OG UTVIKLINGSAKTIVITETER

OPAK Trondheim AS har ikke hatt forsknings- og utviklingsaktiviteter i 2024, men trekker på synergier og samarbeid innen dette området med øvrige selskaper i konsernet.


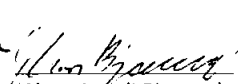

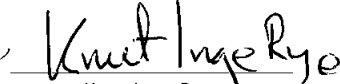
REDEGJØRELSE FOR ÅRSREGNSKAPET

Styret kjenner ikke til noen forhold av viktighet for å bedømme selskapets stilling og resultat som ikke fremgår av årsregnskapet. Det er heller ikke etter regnskapsårets utgang inntrådt forhold som etter styrets syn har betydning ved bedømmelse av regnskapet.

I 2024 hadde selskapet et resultat etter skattekostnad på kr 1 698 667 som foreslås disponert slik:

Disponering	Beløp
Avsatt til utbytte	1 000 000
Overført til annen egenkapital	698 667

Trondheim, 29.04.2025
Styret i OPAK Trondheim AS

 Jan-Henry Hansen styreleder	 Glenn Langli Bjørnsrud styremedlem	 Kristian Øyløkken styremedlem	 Knut Inge Rye daglig leder
---	--	--	--



RESULTATREGNSKAP			
OPAK TRONDHEIM AS			
DRIFTSINNTEKTER OG DRIFTSKOSTNADER	Note	2024	2023
Salgsinntekt		21 667 769	22 106 353
Sum driftsinntekter		21 667 769	22 106 353
Varekostnad		427 945	762 711
Lønnskostnad	1	15 822 236	15 612 310
Avskrivning av driftsmidler og immaterielle eiendeler	2	169 111	139 761
Annen driftskostnad		3 084 313	2 829 481
Sum driftskostnader		19 503 604	19 344 263
Driftsresultat		2 164 164	2 762 090
FINANSINNTEKTER OG FINANSKOSTNADER			
Annen renteinntekt		92 462	30 734
Annen rentekostnad		13 589	361
Annen finanskostnad		20 702	16 217
Resultat av finansposter		58 171	14 156
Resultat før skattekostnad		2 222 335	2 776 246
Skattekostnad på resultat	3	523 668	579 101
Resultat		1 698 667	2 197 145
Årsresultat		1 698 667	2 197 145
OVERFØRINGER			
Avsatt til utbytte	4	1 000 000	0
Avsatt til annen egenkapital	4	698 667	2 197 145
Sum overføringer		1 698 667	2 197 145



BALANSE			
OPAK TRONDHEIM AS			
EIENDELER	Note	2024	2023
ANLEGGSMIDLER			
IT Utvikling	2	131 625	230 343
Sum immaterielle eiendeler		131 625	230 343
Driftsløsøre, inventar o.a. utstyr	2	74 783	145 176
Sum varige driftsmidler	2	74 783	145 176
Sum anleggsmidler		206 408	375 519
OMLØPSMIDLER			
FORDRINGER			
Kundefordringer		2 113 997	4 047 637
Andre kortsiktige fordringer		112 236	80 087
Sum fordringer		2 226 233	4 127 724
Bankinnskudd, kontanter o.l.	5	6 454 393	3 021 784
Sum omløpsmidler		8 680 626	7 149 508
Sum eiendeler		8 887 034	7 525 027

)
OPAK TRONDHEIM AS

SIDE 5





BALANSE

OPAK TRONDHEIM AS


EGENKAPITAL OG GJELD	Note	2024	2023
EGENKAPITAL			
INNSKUTT EGENKAPITAL			
Aksjekapital	4	99 054	99 054
Annen innskutt egenkapital	4	148 519	148 519
Sum innskutt egenkapital		247 573	247 573
OPPTJENT EGENKAPITAL			
Annen egenkapital	4	3 420 050	2 721 383
Sum opptjent egenkapital		3 420 050	2 721 383
Sum egenkapital	4	3 667 623	2 968 956
GJELD			
KORTSIKTIG GJELD			
Leverandørgjeld	6	317 154	376 612
Betalbar skatt	3	523 668	579 101
Skyldig offentlige avgifter		1 643 077	1 880 818
Utbytte	4	1 000 000	0
Annen kortsiktig gjeld		1 735 512	1 719 540
Sum kortsiktig gjeld		5 219 411	4 556 071
Sum gjeld		5 219 411	4 556 071
Sum egenkapital og gjeld		8 887 034	7 525 027

Trondheim, 29.04.2025
Styret i OPAK Trondheim AS


Glenn Langli Bjørsrud
styremedlem


Kristian Øykkén
styremedlem


Knut Inge Rye
daglig leder


Jan-Henry Hansen
styreleder



Regnskapsprinsipper

Årsregnskapet er satt opp i samsvar med regnskapsloven og NRS 8 - God regnskapsskikk for små foretak.

DRIFTSINNTEKTER

Inntektsføring ved salg av varer skjer på leveringstidspunktet. Tjenester inntektsføres etter hvert som de leveres.

SKATT

Skattekostnaden i resultatregnskapet omfatter både periodens betalbare skatt og endring i utsatt skatt. Utsatt skatt er beregnet med 22 % på grunnlag av de midlertidige forskjeller som eksisterer mellom regnskapsmessige og skattemessige verdier, samt ligningsmessig underskudd til fremføring ved utgangen av regnskapsåret. Skatteøkende og skattereduserende midlertidige forskjeller som reverserer eller kan reverseres i samme periode er utlignet og nettoført.

KLASSIFISERING OG VURDERING AV ANLEGGSMIDLER

Anleggsmidler omfatter eiendeler bestemt til varig eie og bruk. Anleggsmidler er vurdert til anskaffelseskost. Varige driftsmidler balanseføres og avskrives over driftsmidlets økonomiske levetid. Varige driftsmidler nedskrives til gjenvinnbart beløp ved verdifall som forventes ikke å være forbigående. Gjenvinnbart beløp er det høyeste av netto salgsverdi og verdi i bruk. Verdi i bruk er nåverdi av fremtidige kontantstrømmer knyttet til eiendelen. Nedskrivningen reverseres når grunnlaget for nedskrivningen ikke lenger er til stede.

KLASSIFISERING OG VURDERING AV OMLØPSMIDLER

Omløpsmidler og kortsiktig gjeld omfatter normalt poster som forfaller til betaling innen ett år etter balansedagen, samt poster som knytter seg til varekretsløpet. Omløpsmidler vurderes til laveste verdi av anskaffelseskost og virkelig verdi.

FORDRINGER

Kundefordringer og andre fordringer oppføres til pålydende etter fradrag for avsetning til forventet tap. Avsetning til tap gjøres på grunnlag av en individuell vurdering av de enkelte fordringene.



Note 1 Lønnskostnader og ytelser, godtgjørelser til daglig leder, styret og revisor

Lønnskostnader	2024	2023
Lønninger	12 849 980	12 436 182
Arbeidsgiveravgift	2 051 943	2 018 802
Pensjonskostnader	750 897	787 636
Andre ytelser	169 416	369 689
Sum	15 822 236	15 612 310

Selskapet har i 2024 sysselsatt 13 årsverk.

Note 2 Anleggsmidler

	IT Utvikling	Driftsløsøre, inventar ol.	Sum
Anskaffelseskost pr. 01.01.2024	296 157	251 340	547 497
Anskaffelseskost 31.12.2024	296 157	251 340	547 497
Av- og nedskrivninger pr. 01.01.2024	65 814	106 164	171 978
Årets ordinære avskrivninger	98 718	70 393	169 111
Av- og nedskrivninger pr. 31.12.2024	164 532	176 557	341 089
Bokført verdi 01.01.2024	230 343	145 176	145 176
Tilgang i året	0	0	0
Årets avskrivning og nedskrivning	98 718	70 393	169 111
Bokført verdi 31.12.2024	131 625	74 783	206 408
Økonomisk levetid	3 år	3 år	3 år

Note 3 Skatt

Årets skattekostnad	2024	2023
Resultatført skatt på ordinært resultat:		
Betalbar skatt	523 668	579 101
Endring i utsatt skattefordel	0	0
Skattekostnad ordinært resultat	523 668	579 101
Skattepliktig inntekt:		
Ordinært resultat før skatt	2 222 335	2 776 246
Permanente forskjeller	13 800	0
Endring i midlertidige forskjeller	144 172	4 669
Anvendelse av fremførbart underskudd	0	-148 635
Skattepliktig inntekt	2 380 307	2 632 279
Betalbar skatt i balansen:		
Betalbar skatt på årets resultat	523 668	579 101
Sum betalbar skatt i balansen	523 668	579 101

Skatteeffekten av midlertidige forskjeller som har gitt opphav til utsatt skatt og utsatte skattefordeler, spesifisert på typer av midlertidige forskjeller

	2024	2023	Endring
Varige driftsmidler	-86 692	-16 770	69 922
Fordringer	-74 250	0	74 250



Sum	-160 942	-16 770	144 172
Inngår ikke i beregningen av utsatt skatt	160 942	16 770	-144 172
Utsatt skattefordel (22 %)	0	0	0

Note 4 Egenkapital

	Aksjekapital	Overkurs	Annen Innskutt egenkapital	Annen egenkapital	Sum egenkapital
Pr. 31.12.2023	99 054	0	148 519	2 721 383	2 968 956
Årets resultat				1 698 667	1 698 667
Utbytte				-1 000 000	-1 000 000
Pr 31.12.2024	99 054	0	148 519	3 420 050	3 667 623

Note 5 Bankinnskudd

Innestående midler på skattetrekkskonto (bundne midler) er på kr 583 799.

Skyldig skattetrekk for termin 6 er kr 582 487

Note 6 Mellomværende med selskap i samme konsern

Leverandørgjeld ved utgangen av året var kr 208 101,- til OPAK AS, dette knytter seg til internfakturering av management fee/konserninterne tjenester med forfall i januar 2025

Note 7 Andre ikke balanseførte forpliktelser

OPAK Trondheim AS har en bankgaranti på leide lokaler på totalt kr 388 500 kroner ovenfor Handelsbanken med utløpsdato 30.03.2026. Garantien er knyttet til leieavtale i Tungaveien 30, Trondheim.

Selskapet har stillet sikkerhet for OPAK AS på TNOK 750 i form av factoringavtale.