



ÅRSREGNSKAPET FOR REGNSKAPSÅRET 2023 - GENERELL INFORMASJON

Enheten

Organisasjonsnummer: 997 874 056
Organisasjonsform: Aksjeselskap
Foretaksnavn: AUOR INVEST AS
Forretningsadresse: Fjelltunvegen 24B
5303 FOLLESE

Regnskapsår

Årsregnskapets periode: 01.01.2023 - 31.12.2023

Konsern

Morselskap i konsern: Nei

Regnskapsregler

Regler for små foretak benyttet: Ja
Benyttet ved utarbeidelsen av årsregnskapet til selskapet: Regnskapslovens alminnelige regler

Årsregnskapet fastsatt av kompetent organ

Bekreftet av representant for selskapet: Roy Gunnar Blommedal
Dato for fastsettelse av årsregnskapet: 30.07.2024

Grunnlag for avgivelse

År 2023: Årsregnskapet er elektronisk innlevert
År 2022: Tall er hentet fra elektronisk innlevert årsregnskap fra 2023

Det er ikke krav til at årsregnskapet m.v. som sendes til Regnskapsregisteret er undertegnet. Kontrollen på at dette er utført ligger hos revisor/enhetens øverste organ. Sikkerheten ivaretas ved at innsender har rolle/rettighet for innsending av årsregnskapet via Altinn, og ved at det bekreftes at årsregnskapet er fastsatt av kompetent organ.

Brønnøysundregistrene, 18.11.2025



Resultatregnskap

Beløp i: NOK	Note	2023	2022
RESULTATREGNSKAP			
Kostnader			
Annen driftskostnad	1	71 783	34 585
Sum kostnader		71 783	34 585
Driftsresultat		-71 783	-34 585
Finansinntekter og finanskostnader			
Inntekt på andre investeringer			208
Annen renteinntekt		63	
Annen finansinntekt		203	11 139
Sum finansinntekter		266	11 347
Netto finans		266	11 347
Ordinært resultat før skattekostnad		-71 517	-23 238
Ordinært resultat etter skattekostnad		-71 517	-23 238
Årsresultat		-71 517	-23 238
Overføringer og disponeringer			
Overføringer til/fra annen egenkapital		-71 517	-23 238
Sum overføringer og disponeringer		-71 517	-23 238



Balanse

Beløp i: NOK	Note	2023	2022
BALANSE - EIENDELER			
Anleggsmidler			
Immaterielle eiendeler			
Sum anleggsmidler		0	0
Omløpsmidler			
Varer			
Varer		18 108 134	3 400 060
Sum varer		18 108 134	3 400 060
Investeringer			
Andre finansielle instrumenter	6	86 200	86 200
Sum investeringer		86 200	86 200
Bankinnskudd, kontanter og lignende			
Bankinnskudd, kontanter og lignende		38 069	36 907
Sum bankinnskudd, kontanter og lignende		38 069	36 907
Sum omløpsmidler		18 232 403	3 523 167
SUM EIENDELER		18 232 403	3 523 167
BALANSE - EGENKAPITAL OG GJELD			
Egenkapital			
Innskutt egenkapital			
Selskapskapital	2,3	966 000	966 000
Overkurs	3	26 052	26 052
Sum innskutt egenkapital		992 052	992 052
Opptjent egenkapital			
Annen egenkapital	3	-639 799	-568 282
Sum opptjent egenkapital		-639 799	-568 282



Balanse

Beløp i: NOK	Note	2023	2022
Sum egenkapital		352 253	423 770
Gjeld			
Langsiktig gjeld			
Annen langsiktig gjeld			
Gjeld til kredittinstitusjoner	7	13 914 153	1 500 000
Øvrig langsiktig gjeld	4,7	3 965 997	1 599 397
Sum annen langsiktig gjeld		17 880 150	3 099 397
Sum langsiktig gjeld		17 880 150	3 099 397
Sum gjeld		17 880 150	3 099 397
SUM EGENKAPITAL OG GJELD		18 232 403	3 523 167



Brønnøysundregistrene

ÅRSREGNSKAP FOR REGNSKAPSÅRET 2023 - GENERELL INFORMASJON

Journalnummer: 2024 701333

Enheten

Organisasjonsnummer: 997 874 056
Organisasjonsform: Aksjeselskap
Foretaksnavn: AUOR INVEST AS
Forretningsadresse: Fjelltunvegen 24B
5303 FOLLESE

Regnskapsår

Årsregnskapets periode: 01.01.2023 - 31.12.2023

Konsern

Morselskap i konsern: Nei

Regnskapsregler

Regler for små foretak benyttet: Ja
Benyttet ved utarbeidelsen av
årsregnskapet til selskapet: Regnskapslovens alminnelige regler

Årsregnskapet fastsatt av kompetent organ

Bekreftet av representant for selskapet: Roy Gunnar Blommedal
Dato for fastsettelse av årsregnskapet: 30.07.2024

Revisjon

Selskapet har besluttet at årsregnskapet
ikke skal revideres: Ja

Grunnlag for avgivelse

År 2023: Årsregnskap er elektronisk innlevert.
År 2022: Tall er hentet fra elektronisk innlevert årsregnskap fra 2023.

Det er ikke krav til at årsregnskapet m.v. som sendes til Regnskapsregisteret er undertegnet. Kontrollen på at dette er utført ligger hos revisor/enhetens øverste organ. Sikkerheten ivaretas ved at innsender har rolle/rettighet for innsending av årsregnskapet via Altinn, og ved at det bekreftes at årsregnskapet er fastsatt av kompetent organ.

Brønnøysundregistrene, 02.08.2024



Organisasjonsnr: 997 874 056
AUOR INVEST AS

RESULTATREGNSKAP

Beløp i: NOK	Note	2023	2022
RESULTATREGNSKAP			
Kostnader			
Annen driftskostnad	1	71 783	34 585
Sum kostnader		71 783	34 585
Driftsresultat		-71 783	-34 585
Finansinntekter og finanskostnader			
Inntekt på andre investeringer			208
Annen renteinntekt		63	
Annen finansinntekt		203	11 139
Sum finansinntekter		266	11 347
Netto finans		266	11 347
Ordinært resultat før skattekostnad		-71 517	-23 238
Ordinært resultat etter skattekostnad		-71 517	-23 238
Årsresultat		-71 517	-23 238
Overføringer og disponeringer			
Overføringer til/fra annen egenkapital		-71 517	-23 238
Sum overføringer og disponeringer		-71 517	-23 238



Organisasjonsnr: 997 874 056
AUOR INVEST AS

BALANSE

Beløp i: NOK **Note** **2023** **2022**

BALANSE - EIENDELER

Anleggsmidler
Immaterielle eiendeler

Sum anleggsmidler 0 0

Omløpsmidler

Varer

Varer 18 108 134 3 400 060

Sum varer 18 108 134 3 400 060

Investeringer

Andre finansielle

instrumenter 6 86 200 86 200

Sum investeringer 86 200 86 200

Bankinnskudd, kontanter
og lignende

Bankinnskudd, kontanter
og lignende 38 069 36 907

Sum bankinnskudd,
kontanter og lignende 38 069 36 907

Sum omløpsmidler 18 232 403 3 523 167

SUM EIENDELER 18 232 403 3 523 167

BALANSE - EGENKAPITAL OG GJELD

Egenkapital

Innskutt egenkapital

Selskapskapital 2,3 966 000 966 000

Overkurs 3 26 052 26 052

Sum innskutt egenkapital 992 052 992 052

Opptjent egenkapital

Annen egenkapital 3 -639 799 -568 282

Sum opptjent egenkapital -639 799 -568 282

Sum egenkapital 352 253 423 770

Gjeld

Langsiktig gjeld

Annen langsiktig gjeld

Gjeld til

kredittinstitusjoner 7 13 914 153 1 500 000

Øvrig langsiktig gjeld 4,7 3 965 997 1 599 397



Sum annen langsiktig gjeld	17 880 150	3 099 397
Sum langsiktig gjeld	17 880 150	3 099 397
Sum gjeld	17 880 150	3 099 397
SUM EGENKAPITAL OG GJELD	18 232 403	3 523 167



Organisasjonsnr: 997 874 056
AUOR INVEST AS

NOTEOPPLYSNINGER - SELSKAP - alle poster oppgitt i hele tall

Note

1

Antall årsverk i regnskapsåret
0.00

Sum Beløp

Balanseført verdi 31.12. Varige driftsmidler Immaterielle eiend.

Konsernregnskap

Morselskapet sitt navn

Forretningskontor for morselskapet

Begrunnelse for at datterselskap er utelatt fra konsolideringen

Samlet beløp - tilknyttet selskap Årets Fjorårets

Samlet beløp - foretak i samme konsern Årets Fjorårets

Samlet beløp - foretak i samme konsern Årets Fjorårets

Samlet beløp - felles kontrollert virksomhet Årets Fjorårets

Pantstillelse Beløp

Beholdning av egne aksjer Antall Pålydende Andel av aksjek.





Auor Invest AS


Org.nr: 997 874 056

Årsregnskap

2023

 BankID Signing
Roy Gunnar Blommedal
2024-07-30

 BankID Signing
Joakim Espeland Pedersen
2024-07-30

 BankID Signing
Alexander Amundsen
2024-07-30



Auor Invest AS

Resultatregnskap

DRIFTSINNEKTER OG -KOSTNADER	Note	2023	2022
Annen driftskostnad	1	71 783	34 585
Sum driftskostnader		<u>71 783</u>	<u>34 585</u>
Driftsresultat		<u>-71 783</u>	<u>-34 585</u>
Finansinntekter og finanskostnader			
Inntekt på investering i datterselskap		0	208
Annen renteinntekt		63	0
Annen finansinntekt		203	11 139
Resultat av finansposter		<u>266</u>	<u>11 347</u>
Resultat før skattekostnad		<u>-71 517</u>	<u>-23 237</u>
Skattekostnad			
Årsresultat	3	<u>-71 517</u>	<u>-23 237</u>
Overføringer			
Overført fra annen egenkapital		71 517	23 237
Sum overføringer		<u>-71 517</u>	<u>-23 237</u>



Auor Invest AS

Balanse

EIENDELER	Note	2023	2022
OMLØPSMIDLER			
Varebeholdning			
Lager av varer og annen beholdning		<u>18 108 134</u>	<u>3 400 060</u>
Investeringer			
Andre finansielle instrumenter	6	<u>86 200</u>	<u>86 200</u>
Sum investeringer		<u>86 200</u>	<u>86 200</u>
Bankinnskudd, kontanter o.l.			
Bankinnskudd, kontanter o.l.		<u>38 069</u>	<u>36 907</u>
SUM OMLØPSMIDLER		<u>18 232 403</u>	<u>3 523 167</u>
SUM EIENDELER		<u>18 232 403</u>	<u>3 523 167</u>



Auor Invest AS

Balanse

EGENKAPITAL OG GJELD	Note	2023	2022
EGENKAPITAL			
Innskutt egenkapital			
Aksjekapital (140 aksjer á kr 6 900)	2, 3	966 000	966 000
Overkurs	3	26 052	26 052
Sum innskutt egenkapital		<u>992 052</u>	<u>992 052</u>
Opptjent egenkapital			
Annen egenkapital	3	-639 799	-568 282
Sum opptjent egenkapital		<u>-639 799</u>	<u>-568 282</u>
SUM EGENKAPITAL		<u>352 253</u>	<u>423 770</u>
GJELD			
Annen langsiktig gjeld			
Gjeld til kredittinstitusjoner	7	13 914 153	1 500 000
Øvrig langsiktig gjeld	4, 7	3 965 997	1 599 397
Sum annen langsiktig gjeld		<u>17 880 150</u>	<u>3 099 397</u>
SUM GJELD		<u>17 880 150</u>	<u>3 099 397</u>
SUM EGENKAPITAL OG GJELD		<u>18 232 403</u>	<u>3 523 167</u>

Styret i Auor Invest AS

Roy Gunnar Blommedal
styreleder

Alexander Amundsen
styremedlem

Joakim Pedersen
styremedlem



Auor Invest AS

Noter til årsregnskapet for 2023

Regnskapsprinsipper

Årsregnskapet er utarbeidet i samsvar med regnskapsloven og god regnskapsskikk for små foretak. Regnskapsprinsippene er beskrevet nedenfor. Forutsetning om fortsatt drift er lagt til grunn ved utarbeidelsen.

Driftsinntekter og kostnader

For investeringer i verdipapirer inntektsføres utbytte i mottaksåret og gevinst/tap i realisasjonsåret, unntatt når inntektsføring i en tidligere periode er forenlig med god regnskapsskikk.

Vurdering og klassifisering av balanseposter generelt

Eiendeler bestemt til varig eie eller bruk er klassifisert som anleggsmidler. Andre eiendeler er klassifisert som omløpsmidler. Fordringer som skal tilbakebetales innen ett år er klassifisert som omløpsmidler. Ved klassifisering av kortsiktig og langsiktig gjeld er tilsvarende kriterier lagt til grunn.

Anleggsmidler vurderes til anskaffelseskost. Anleggsmidler som har begrenset økonomisk levetid, skal avskrives etter en fornuftig avskrivningsplan. Anleggsmidler skal nedskrives til virkelig verdi ved verdifall som forventes å ikke være forbigående. Nedskrivningen skal reverseres i den utstrekning grunnlaget for nedskrivningen ikke lenger er til stede.

Omløpsmidler vurderes til laveste av anskaffelseskost og virkelig verdi.

Gjeld vurderes til nominelt mottatt beløp på etableringstidspunktet.

Aksjer og andeler i andre foretak

Langsiktige plasseringer i aksjer og andeler vurderes etter den generelle vurderingsregel for anleggsmidler i regnskapsloven § 5-3.

I samsvar med god regnskapsskikk for små foretak vurderes kortsiktige investeringer etter den spesielle vurderingsregel for omløpsmidler i regnskapslovens § 5-8.

Fordringer

Kundefordringer og andre fordringer vurderes til pålydende etter fradrag for avsetning til forventet tap. Avsetning til tap gjøres på grunnlag av en individuell vurdering av de enkelte fordringer.

Skatt

Skattekostnaden i resultatregnskapet omfatter både periodens betalbare skatt og endring i utsatt skatt. Utsatt skatt er beregnet med 22 % av netto midlertidige forskjeller mellom regnskapsmessige og skattemessige verdier, samt øvrige skatteposisjoner. Skatte økende og skattereduserende midlertidige forskjeller som reverserer eller kan reversere i samme periode



er utlignet og nettoført. Netto utsatt skattefordel balanseføres i den grad det er sannsynlig at denne kan bli nyttiggjort.

Note 1 – Lønn, godtgjørelser, lån m.v. til ansatte og tillitsvalgte

Selskapet har ingen ansatte. Det er ikke betalt lønn eller annen godtgjørelse til selskapets styre.

Det er ikke betalt godtgjørelse til revisor.

Note 2 – Spesifikasjon av aksjekapital og aksjonærer

Selskapets aksjekapital er kr 966 000. Aksjekapitalen består av 140 aksjer pålydende kr 6 900. Aksjekapitalen er fordelt på 140 ordinære aksjer. Stemmerett er lik for alle aksjer.

Pr. 31.12. hadde selskapet følgende aksjonærer:

	Antall aksjer	Eierandel
Roy Gunnar Blommedal	10	7,14 %
Alexander Amundsen	10	7,14 %
Kim Eriksen	10	7,14 %
Ole Kristian Holmedal	10	7,14 %
Vegard Sjursen	10	7,14 %
Bjørn-Leon Blommedal	10	7,14 %
Pål Leganger-Hansen	10	7,14 %
Jørn Åge Karlsen	10	7,14 %
Joakim Pedersen	10	7,14 %
Morten Kolseth	10	7,14 %
Dan Fredrik Halvorsen	10	7,14 %
Pål Nilsen	10	7,14 %
Geir Brun	10	7,14 %
Øivind Jensen	10	7,14 %
Sum	140	100 %

Note 3 – Endring i egenkapital

	Aksjekapital	Annen innskutt egenkapital	Annen opptjent egenkapital	Sum
Egenkapital 01.01	966 000	26 052	-568 282	423 770
Årsresultat			-71 517	-71 517
Egenkapital 31.12	966 000	26 052	-639 799	352 253

Note 4 – Spesifikasjon av fordringer og gjeld

Fordringer som forfaller senere enn ett år etter regnskapsårets slutt utgjør kr 0.

Gjeld som forfaller til betaling mer enn fem år etter regnskapsårets slutt utgjør kr 0.



Note 5 – Skatt

Årets skattekostnad består av:

	2023	2022
Avsetning til betalbar skatt	0	0
Skattekostnad i resultatregnskapet	0	0

Årets betalbare skatt fremkommer som følger:

	2023	2022
Resultat før skattekostnad	-71 517	-23 237
Permanente forskjeller	37 350	-860
Grunnlag betalbar skatt	-34 167	-22 377
Avsetning til betalbar skatt	0	0

Midlertidige forskjeller:

Selskapet har ingen midlertidige forskjeller foruten underskudd til fremføring på kr 282 817. Utsatt skattefordel er ikke bokført.

Note 6 – Aksjer og andeler i andre foretak

Omløpsmidler:		Markeds-	Bokført verdi
<i>Aksjer</i>	Kostpris	verdi 31.12	31.12
Serendex	22 149	0	0
Suneris Inc	76 288	86 200	86 200
	98 437	86 200	86 200

Note 7 – Pantstillelser, garantier o.l.

Bokført gjeld som er sikret med pant eller lignende sikkerhet:

	2023	2022
Gjeld kredittinstitusjoner	13 914 153	1 500 000

Varer i arbeid er stillet som sikkerhet for lånet. Bygging av 2 stk tomannsboliger er igangsatt med kr 18 108 134.

Aksjonærene har innlån på kr 3 965 997.