



ÅRSREGNSKAPET FOR REGNSKAPSÅRET 2021 - GENERELL INFORMASJON

Enheten

Organisasjonsnummer: 939 099 093
Organisasjonsform: Aksjeselskap
Foretaksnavn: EXIDE TECHNOLOGIES AS
Forretningsadresse: Dyrskuevegen 3
2040 KLØFTA

Regnskapsår

Årsregnskapets periode: 01.04.2020 - 31.03.2021

Konsern

Mørselskap i konsern: Ja
Konsernregnskap lagt ved: Ja

Regnskapsregler

Regler for små foretak benyttet: Nei
Benyttet ved utarbeidelsen av årsregnskapet til selskapet: Regnskapslovens alminnelige regler
Benyttet ved utarbeidelsen av årsregnskapet til konsernet: Regnskapslovens alminnelige regler

Årsregnskapet fastsatt av kompetent organ

Bekreftet av representant for selskapet: Christina Jahn
Dato for fastsettelse av årsregnskapet: 01.11.2021

Grunnlag for avgivelse

År 2021: Årsregnskapet er elektronisk innlevert
År 2020: Tall er hentet fra elektronisk innlevert årsregnskap fra 2021

Det er ikke krav til at årsregnskapet m.v. som sendes til Regnskapsregisteret er undertegnet. Kontrollen på at dette er utført ligger hos revisor/enhetens øverste organ. Sikkerheten ivaretas ved at innsender har rolle/rettighet for innsending av årsregnskapet via Altinn, og ved at det bekreftes at årsregnskapet er fastsatt av kompetent organ.

Brønnøysundregistrene, 11.10.2022



Resultatregnskap

Beløp i: NOK	Note	2021	2020
RESULTATREGNSKAP			
Inntekter			
Salgsinntekt	12	321 404 000	262 396 000
Annen driftsinntekt		2 522 000	2 864 000
Sum inntekter		323 926 000	265 260 000
Kostnader			
Varekostnad		224 280 000	174 558 000
Lønnskostnad	7	27 901 000	27 881 000
Avskrivning på varige driftsmidler og immaterielle eiendeler	2	122 000	131 000
Annen driftskostnad	7	65 972 000	55 080 000
Sum kostnader		318 275 000	257 650 000
Driftsresultat		5 651 000	7 610 000
Finansinntekter og finanskostnader			
Renteinntekt fra foretak i samme konsern	8	2 578 000	2 396 000
Annen renteinntekt	8	52 000	52 000
Annen finansinntekt	8	3 605 000	12 894 000
Sum finansinntekter		6 235 000	15 342 000
Rentekostnad til foretak i samme konsern	8	0	110 000
Annen rentekostnad	8	80 000	16 000
Annen finanskostnad	8	13 340 000	4 454 000
Sum finanskostnader		13 420 000	4 580 000
Netto finans		-7 185 000	10 762 000
Ordinært resultat før skattekostnad		-1 534 000	18 372 000
Skattekostnad på ordinært resultat	6	-316 000	4 070 000
Ordinært resultat etter skattekostnad		-1 218 000	14 302 000
Årsresultat		-1 218 000	14 302 000
Overføringer og disponeringer			
Overføringer til/fra annen egenkapital	1	-1 218 000	14 302 000



Resultatregnskap

Beløp i: NOK	Note	2021	2020
Sum overføringer og disponeringer		-1 218 000	14 302 000



Balanse

Beløp i: NOK	Note	2021	2020
BALANSE - EIENDELER			
Anleggsmidler			
Immaterielle eiendeler			
Utsatt skattefordel	6	1 372 000	1 056 000
Sum immaterielle eiendeler		1 372 000	1 056 000
Varige driftsmidler			
Maskiner og anlegg	2	180 000	302 000
Sum varige driftsmidler		180 000	302 000
Finansielle anleggsmidler			
Investering i datterselskap	10	35 000 000	35 000 000
Investeringer i aksjer og andeler	11	98 000	98 000
Obligasjoner		63 000	63 000
Sum finansielle anleggsmidler		35 161 000	35 161 000
Sum anleggsmidler		36 713 000	36 519 000
Omløpsmidler			
Varer			
Varer	3,8	26 134 000	31 348 000
Sum varer		26 134 000	31 348 000
Fordringer			
Kundefordringer	4,8	42 167 000	35 327 000
Andre fordringer	4,8	1 965 000	1 545 000
Konsernfordringer	4,8	100 105 000	75 203 000
Sum fordringer		144 237 000	112 075 000
Bankinnskudd, kontanter og lignende			
Bankinnskudd, kontanter og lignende	9	6 356 000	3 006 000
Sum bankinnskudd, kontanter og lignende		6 356 000	3 006 000
Sum omløpsmidler		176 727 000	146 429 000
SUM EIENDELER		213 440 000	182 948 000



Balanse

Beløp i: NOK	Note	2021	2020
BALANSE - EGENKAPITAL OG GJELD			
Egenkapital			
Innskutt egenkapital			
Selskapskapital	1,5	10 694 000	10 694 000
Sum innskutt egenkapital		10 694 000	10 694 000
Opptjent egenkapital			
Annen egenkapital	1	126 812 000	128 030 000
Sum opptjent egenkapital		126 812 000	128 030 000
Sum egenkapital		137 506 000	138 724 000
Sum langsiktig gjeld		0	0
Kortsiktig gjeld			
Leverandørgjeld	4	30 028 000	13 078 000
Betalbar skatt	6	463 000	463 000
Skyldige offentlige avgifter		21 560 000	14 357 000
Annen kortsiktig gjeld	4	23 883 000	16 326 000
Sum kortsiktig gjeld		75 934 000	44 224 000
Sum gjeld		75 934 000	44 224 000
SUM EGENKAPITAL OG GJELD		213 440 000	182 948 000



Konsernets resultatregnskap

Beløp i: NOK	Note	2021	2020
RESULTATREGNSKAP			
Inntekter			
Salgsinntekt	13	662 892 000	578 845 000
Annen driftsinntekt		2 522 000	2 864 000
Sum inntekter		665 414 000	581 709 000
Kostnader			
Varekostnad	4	531 467 000	453 618 000
Lønnskostnad	7	43 218 000	41 702 000
Avskrivning på varige driftsmidler og immaterielle eiendeler	2	366 000	366 000
Annen driftskostnad	7,4	78 207 000	65 699 000
Sum kostnader		653 258 000	561 385 000
Driftsresultat		12 156 000	20 324 000
Finansinntekter og finanskostnader			
Renteinntekt fra foretak i samme konsern	8	2 661 000	2 396 000
Annen renteinntekt	8	92 000	52 000
Annen finansinntekt	8	3 609 000	12 897 000
Sum finansinntekter		6 362 000	15 345 000
Rentekostnad til foretak i samme konsern	8	0	150 000
Annen rentekostnad	8	144 000	54 000
Annen finanskostnad	8	13 340 000	4 454 000
Sum finanskostnader		13 484 000	4 658 000
Netto finans		-7 122 000	10 687 000
Ordinært resultat før skattekostnad		5 034 000	31 011 000
Skattekostnad på ordinært resultat	6	968 000	5 188 000
Ordinært resultat etter skattekostnad		4 066 000	25 823 000
Årsresultat		4 066 000	25 823 000
Overføringer og disponeringer			
Overføringer til/fra annen egenkapital		4 066 000	25 823 000



Konsernets resultatregnskap

Beløp i: NOK	Note	2021	2020
Sum overføringer og disponeringer		4 066 000	25 823 000



Konsernets balanse

Beløp i: NOK	Note	2021	2020
BALANSE - EIENDELER			
Anleggsmidler			
Immaterielle eiendeler			
Utsatt skattefordel	6	1 698 000	1 370 000
Sum immaterielle eiendeler		1 698 000	1 370 000
Varige driftsmidler			
Maskiner og anlegg	2	676 000	1 132 000
Sum varige driftsmidler		676 000	1 132 000
Finansielle anleggsmidler			
Investeringer i aksjer og andeler	12	114 000	116 000
Obligasjoner		63 000	63 000
Sum finansielle anleggsmidler		177 000	179 000
Sum anleggsmidler		2 551 000	2 681 000
Omløpsmidler			
Varer			
Varer	3,9	52 746 000	65 337 000
Sum varer		52 746 000	65 337 000
Fordringer			
Kundefordringer	4,9	107 539 000	83 287 000
Skattefordringer	6	1 694 000	1 733 000
Andre fordringer	4	2 232 000	2 058 000
Konsernfordringer	4	102 204 000	75 962 000
Sum fordringer		213 669 000	163 040 000
Bankinnskudd, kontanter og lignende			
Bankinnskudd, kontanter og lignende	10	7 015 000	5 773 000
Sum bankinnskudd, kontanter og lignende		7 015 000	5 773 000
Sum omløpsmidler		273 430 000	234 150 000
SUM EIENDELER		275 981 000	236 831 000



Konsernets balanse

Beløp i: NOK	Note	2021	2020
BALANSE - EGENKAPITAL OG GJELD			
Egenkapital			
Innskutt egenkapital			
Selskapskapital	1,5	10 694 000	10 694 000
Sum innskutt egenkapital		10 694 000	10 694 000
Opptjent egenkapital			
Annen egenkapital	1	140 617 000	143 175 000
Sum opptjent egenkapital		140 617 000	143 175 000
Sum egenkapital		151 311 000	153 869 000
Gjeld			
Langsiktig gjeld			
Andre avsetninger for forpliktelser		1 584 000	1 571 000
Sum avsetninger for forpliktelser		1 584 000	1 571 000
Annen langsiktig gjeld			
Sum langsiktig gjeld		1 584 000	1 571 000
Kortsiktig gjeld			
Leverandørgjeld	4	53 511 000	31 174 000
Betalbar skatt	6	463 000	463 000
Skyldige offentlige avgifter		33 510 000	24 372 000
Annen kortsiktig gjeld	4	35 602 000	25 382 000
Sum kortsiktig gjeld		123 086 000	81 391 000
Sum gjeld		124 670 000	82 962 000
SUM EGENKAPITAL OG GJELD		275 981 000	236 831 000



ÅRSBERETNING FOR REGNSKAPSÅRET 2021

01.04.20 – 31.03.21

VIRKSOMHETENS ART

Exide Technologies AS konsern markedsfører start- og industribatterier i Norge og Finland.

Exide Technologies AS konsern inngår i Exide-gruppen, som benytter avvikende regnskapsår. Årets regnskap omfatter 12 måneders perioden fra 1.4.2020 – 31.3.2021. Denne perioden utgjør regnskapsåret 2021.

FORTSATT DRIFT

Årsoppgjøret er avlagt under forutsetning om fortsatt drift. Til grunn for antagelsen ligger budsjett for regnskapsåret 2022 og langsiktige prognoser for årene fremover.

UTVIKLINGEN I LØPET AV ÅRET

Konsernets salgsinntekter for året ble 662,9 mill. kroner. Salgsinntekter for konsernet er høyere enn fjoråret på grunn av høyere salg i både Norge og Finland. Resultatet er lavere enn i fjor hovedsakelig på grunn av lavere bruttofortjeneste.

Salgsinntekter for Exide Technologies ble 321,4 mill kroner. Dette er noe høyere enn fjoråret.

Totalkapitalen for konsernet var ved utgangen av året 276,0 mill kroner, sammenlignet med 236,8 mill kroner året før. Egenkapitalen pr 31.03.2021 er 54,8%, sammenlignet med 65% pr. 31.03.2020.

Totalkapitalen for morselskapet var ved utgangen av året 213,4 mill kroner, sammenlignet med 182,9 mill kroner året før. Egenkapitalandelen pr. 31.03.2021 er 64,4% sammenlignet med 75,8% pr. 31.03.2019.

Kontantstrøm fra driften er positiv for konsernet som morselselskapet.

De rettsvister som Exide Technologies AS hadde med den tidligere utleieren i Horten er definitivt avsluttet i løpet av regnskapsåret. Lagmannsretten kom til samme konklusjon som tingretten og da Exide ikke fikk saken prøvd i Høyesterett, ble saken avsluttet. Dommen innebar ingen merkostnader eller kostnadsdekning for tidlige påløpte kostnader i saken og hadde således ingen vesentlig økonomisk innvirkning på resultatet for året.

I løpet av året ble den organisatoriske endringen i eierstrukturen beskrevet i årsrapporten for forrige regnskapsår implementert, hvor noen av de langsiktige



eierne og långiverne kjøpte hele virksomheten i Europa med Midtøsten, Afrika (EMEA) og Asia-Stillehavsområdet. Denne enheten er nå en uavhengig virksomhet under Energy Technologies Holding LLC. Den amerikanske virksomheten selges og er helt atskilt fra Energy Technologies Holding LLC.

HENDELSER ETTER BALANSEDAGEN

Selskapets styre og ledelse har vurdert hvordan den omfattende virusepidemien som brøt ut i begynnelsen av 2020 kan fortsette å påvirke selskapets forretningsmiljø, personell og forretningsdrift. Epidemien har hatt og forventes å ha en viss periodisk innvirkning på etterspørselen etter selskapets produkter / tjenester og på selskapets evne til å møte det samme gjennom tilbud av produkter fra selskapets søsterselskaper i Europa. men det anses ikke å ha vært vesentlig eller forventes ikke å være det i de kommende regnskapsårene. Styret og ledelsen følger nøye utviklingen av epidemien og oppdaterer vurderingen av koronavirusets potensielle innvirkning på selskapets virksomhet basert på hvordan situasjonen utvikler seg.

FREMTIDIG UTVIKLING

Forventningene på salgs- og driftsresultat for budsjettåret 2022 ligger omtrent på samme nivå som det avsluttede regnskapsår. Eiertilknytningen til Exide-gruppen vil fortsatt gi god produkttilgang til konkurransedyktige priser fra Exides fabrikker i Europa.

Konsernets kredittrisiko anses lav, da det historisk sett har vært lite tap på fordringer. Konsernet har en viss valutarisiko, da merparten av alt varekjøp i Exide Technologies AS er i EUR.

ARBEIDSMILJØ OG PERSONALE

Bedriften har et godt arbeidsmiljø og lavt sykefravær. I regnskapsåret 2021 utgjorde sykefraværet totalt 324,5 dager, hvilket tilsvarer 3,78% av total arbeidstid.

Samarbeidet med de ansattes organisasjoner har vært konstruktivt og bidratt positivt til driften.

MILJØRAPPORTERING

Bedriften arbeider kontinuerlig med forbedringer innen miljøarbeidet, så vel eksternt som internt.

LIKESTILLING

Konsernet har som mål å være en arbeidsplass hvor det er likestilling mellom kvinner og menn. Konsernet har en overvekt av mannlige ansatte. Dette er naturlig ut fra bransjen. Kvinner og menn har like muligheter for å kvalifisere seg til alle typer



oppgaver og karrieremulighetene er de samme. Lønnssystemet reflekterer den enkeltes ansvarsområde og kvalifikasjoner. Bedriften har ikke ufrivillig bruk av deltidsarbeid.

Av konsernets 58 ansatte er 10 kvinner.

Videre har bedriften en rekrutterings- og personalpolicy som skal sikre like muligheter og rettigheter og hindre diskriminering på grunn av etnisitet, nasjonal opprinnelse, avstamning, hudfarge, språk, religion og livssyn. Bedriften gjennomfører periodiske medarbeiderundersøkelser som belyser alle aspekter av arbeidsmiljøet, inkludert diskriminering som etterfølges av ledelse og ansatte og med aktiviteter.

Basert på det daglige arbeidet forankret bl.a. i Exide Technologies sine verdier, etiske policy og rekrutterings policy, sikrer bedriften at arbeidstakere og arbeidssøkere får like muligheter som beskrevet i § 26 i likestillings- og diskrimineringsloven.

FORSKNING OG UTVIKLING

Selskapet har i 2021 ikke hatt noen form for forskning- og utviklingsaktiviteter.

HELSE MILJØ OG SIKKERHET

Det har i løpet av året ikke forekommet eller blitt rapportert personskader.

RESULTAT OG DISPONERINGER

Styret foreslår følgende disponering av årsresultatet på kr. - 1.217.526 i Exide Technologies AS:

Utbytte	kr.	0
Til annen EK	kr.	- 1.217.526
Totalt disponert	kr.	- 1.217.526



Oslo 25. oktober 2021

Stefan Ståbing
Styrets leder

Michael Geiger
Styremedlem

Christina Jahn
Dagligleder

Sharon Cottam
Styremedlem



EXIDE TECHNOLOGIES AS RESULTATREGNSKAP

(NOK 1.000)	Note	2020-2021 1.4.20-31.3.21	2019-2020 1.4.19-31.3.20
DRIFTSINNEKTER			
Salgsinntekt	12	321 405	262 396
Andre driftsinntekter		2 522	2 864
Sum driftsinntekter		323 926	265 260
DRIFTSKOSTNADER			
Varekostnad		224 280	174 558
Lønnskostnad	7	27 901	27 881
Avskrivninger	2	122	131
Andre driftskostnader	7	65 972	55 080
Sum driftskostnader		318 275	257 650
DRIFTSRESULTAT		5 651	7 610
FINANSINNEKTER OG FINANSKOSTNADER			
Finansinntekter	8	6 235	15 341
Finanskostnader	8	13 420	4 580
Netto finansposter		-7 185	10 761
ORDINÆRT RESULTAT FØR SKATTEKOSTNAD		-1 534	18 371
Skattekostnad på ordinært resultat	6	-316	4 070
ARSRESULTAT		-1 218	14 302
Opplysninger om avsetninger til:			
Foreslått utbytte			
Annen EK		-1 218	14 302
Sum disponeringer	1	-1 218	14 302



EXIDE TECHNOLOGIES AS EIEDELER


(NOK 1.000)	Note	2021-03-31	2020-03-31
ANLEGGSMIDLER			
Immaterielle eiendeler			
Utsatt skattefordel	6	1 372	1 056
Sum immaterielle eiendeler		1 372	1 056
Varige driftsmidler			
Maskiner og inventar	2	180	302
Sum varige driftsmidler		180	302
Finansielle anleggsmidler			
Investeringer i datterselskap	10	35 000	35 000
Andre aksjer	11	98	98
Obligasjoner og andre langsiktige fordringer		63	63
Sum finansielle anleggsmidler		35 161	35 161
Sum anleggsmidler		36 713	36 519
Omløpsmidler			
Varer	3, 8	26 134	31 348
Kundefordringer	4, 8	42 167	35 327
Andre fordringer	4	102 069	76 748
Kontanter, bankinnskudd	9	6 356	3 006
Sum omløpsmidler		176 726	146 429
SUM EIEDELER		213 440	182 948




EXIDE TECHNOLOGIES AS
EGENKAPITAL OG GJELD

(NOK 1.000)	Note	2021-03-31	2020-03-31
EGENKAPITAL			
Innskutt egenkapital			
Aksjekapital	1, 5	10 694	10 694
Opptjent egenkapital			
Annen egenkapital	1	126 812	128 030
Sum egenkapital		137 506	138 724
GJELD			
Avsetning for forpliktelser			
Utsatt skatt	6	0	0
Andre avsetninger og forpliktelser		0	0
Sum avsetninger for forpliktelser		0	0
Annen langsiktig gjeld	4	0	0
Kortsiktig gjeld			
Leverandørgjeld	4	30 028	13 078
Betalbar skatt	6	463	463
Skyldig offentlige avgifter		21 560	14 357
Annen kortsiktig gjeld	4	23 883	16 326
Sum kortsiktig gjeld		75 933	44 224
Sum gjeld		75 933	44 224
SUM EGENKAPITAL OG GJELD		213 440	182 948

Oslo 25. oktober 2021


Stefan Støbing
Styrets leder


Michael Geiger
Styremedlem


Sharon Cottam
Styremedlem


Christina Jahn
Daglig leder



EXIDE TECHNOLOGIES AS KONTANTSTRØMOPPSTILLING

(NOK 1.000)	note:	2020-2021	2019-2020
Likvider tilført / brukt på virksomheten:			
Resultat før skatt		-1 534	18 371
Resultatandel tilknyttet selskap			
Gevinst(-)/tap(+) avgang anleggsmidler /Nedskrivning		0	0
Ordinære avskrivninger	2	122	131
Nedskrivning av aksjer			
Periodens betalte skatter		0	-2 167
Forskjellen mellom kostnadsført pensjon og inn-/utbetalinger		0	0
Endring i andre avsetninger og forpliktelser		0	-6 093
Endring i varer, kundefordringer og leverandørgjeld		15 323	8 238
Endring i andre tidsavgrensningsposter		14 322	1 342
Netto likviditetsendring fra virksomheten		28 234	19 823
Likvider tilført / brukt på investeringer:			
Investeringer i varige driftsmidler	2		-41
Endring kortsiktig lån		-24 884	-8 872
Endring i andre investeringer		0	0
Netto likviditetsendring fra investeringer		-24 884	-8 912
Likvider tilført / brukt på finansiering:			
Opptak av ny gjeld		0	-8 517
Utbetaling av utbytte			
Netto likviditetsendring fra finansiering		0	-8 517
Netto endring i likvider i året		3 350	2 394
Kontanter og bankinnskudd pr 01.04.20		3 006	612
Kontanter og bankinnskudd pr 31.03.21		6 356	3 006



Exide Technologies AS
Noter til regnskapet for 2021

Regnskapsprinsipper

Årsregnskapet er satt opp i samsvar med regnskapsloven av 1998 og god regnskapsskikk.

Salgsinntekter

Inntektsføring ved salg av varer skjer på leveringstidspunktet.

Varene blir levert til kunden fra vårt sentrallager i Oslo eller fra våre lokale lager og leveringslager.

Noe volum selges kontant på våre lokale lager.

Klassifisering og vurdering av balanseposter

Omløpsmidler og kortsiktig gjeld omfatter poster som forfaller til betaling innen et år etter anskaffelsestidspunktet, samt poster som knytter seg til varekretsløpet. Øvrige poster er klassifisert som anleggsmidler/langsiktig gjeld.

Omløpsmidler vurderes til laveste av anskaffelseskost og virkelig verdi. Kortsiktig gjeld balanseføres til nominelt beløp på opptakstidspunktet.

Anleggsmidler vurderes til anskaffelseskost, men nedskrives til virkelig verdi dersom verdifallet ikke forventes å være forbigående. Langsiktig gjeld balanseføres til nominelt beløp på etableringstidspunktet.

Fordringer

Kundefordringer og Andre fordringer er oppført i balansen til pålydende etter fradrag for avsetning til forventet tap.

Avsetningen til tap gjøres på grunnlag av individuelle vurderinger av de enkelte fordringene.

Valuta

Pengeposter i utenlandsk valuta er vurdert etter kursen ved regnskapsårets slutt.

Varebeholdninger

Lager av innkjøpte varer er verdsatt til laveste av anskaffelseskost etter FIFO- prinsippet og virkelig verdi.

Varer under tilvirkning er vurdert til full tilvirkningskost. Det foretas nedskrivning for påregnelig ukurans.

Varige driftsmidler

Varige driftsmidler balanseføres og avskrives lineært over driftsmidlenes forventede levetid dersom de har antatt levetid over 3 år og har en kostpris som overstiger kr 15.000. Direkte vedlikehold av driftsmidler kostnadsføres løpende under driftskostnader, mens påkostninger eller forbedringer tillegges driftsmidlets kostpris og avskrives i takt med driftsmidlet.

Skatt

Skattekostnaden i resultatregnskapet omfatter både periodens betalbare skatt og endring i utsatt skatt. Utsatt skatt er beregnet med 22% på grunnlag av de midlertidige forskjeller som eksisterer mellom regnskaps- og skattemessige verdier, samt eventuelt ligningsmessig underskudd til fremføring ved utgangen av regnskapsåret. Skatteøkende og skattereduserende midlertidige forskjeller som reverserer eller kan reversere i samme periode er utlignet. Utsatt skatt og skattefordel som kan balanseføres er oppført netto i balansen.

Pensjoner

Innskuddsplaner periodiseres etter sammenstillingsprinsippet: Årets innskudd til pensjonsordningen

Kontantstrømoppstilling

Kontantstrømoppstillingen er utarbeidet etter den indirekte metoden. Kontanter og kontantekvivalenter omfatter kontanter, bankinnskudd og andre kortsiktige, likvide plasseringer som umiddelbart og med uvesentlig kursrisiko kan konverteres til kjente kontantbeløp og med forfallsdato kortere enn tre måneder fra anskaffelsesdato.



Exide Technologies AS
Noter til regnskapet for 2021

Note 1 Egenkapital (NOK 1000)

Årets endring i egenkapital	Aksjekapital	Annen EK	Sum
Egenkapital pr 31.03.20	10 694	128 029	138 723
Årets resultat		-1 218	-1 218
Avsatt utbytte			0
Avsatt konsernbidrag etter skatt			0
Egenkapital pr 31.03.21	10 694	126 812	137 506

Note 2 Varige driftsmidler (NOK 1000)

	Maskiner og inventar	Sum Varige driftsmidler
Anskaffelseskost pr 31.03.20	919	919
Tilgang kjøpte driftsmidler		0
Utrangering av driftsmidler		0
Anskaffelseskost pr 31.03.21	919	919
Akkumulerte avskrivninger pr 31.03.21	-739	-739
Akkumulerte nedskrivninger pr 31.03.21	0	0
Utrangering av driftsmidler pr 31.03.21	0	0
Balanseført verdi pr 31.03.21	180	180
Årets avskrivninger	122	122
Årets nedskrivninger	0	0

Det benyttes lineære avskrivninger for alle varige driftsmidler. Den økonomiske levetiden for driftsmidlene er beregnet til:

* Maskiner og inventar 4 – 10 år

* Oppussing av leide lokaler avskrives over leieperioden

Årlig leie for lokaler utgjør kkr. 4 511. Gjenværende leieperioder er fra 0 til 10 år.

Biler leases normalt for 4 år, gjenstående leietid er fra 0 til 4 år. Årlig leie utgjør kkr 794.

Note 3 Varer (NOK 1000)

	2021-03-31	2020-03-31
Lager av råvarer	-	-
Lager av varer under tilvirkning	-	-
Lager av innkjøpte ferdigvarer	26 134	31 348
Nedskrivning for ukurans	-	-
Sum	26 134	31 348



Exide Technologies AS
Noter til regnskapet for 2021

Note 4 Mellomværende med selskap i samme konsern og tilknyttede selskap (NOK 1000)

Fordringer	2021-03-31	2020-03-31
Kundefordringer konsern	7	533
Kundefordringer øvrig	42 160	34 794
Sum Kundefordringer	42 167	35 327
Andre fordringer konsern	100 105	75 203
Andre fordringer øvrig	1 965	1 545
Sum Andre fordringer	102 069	76 748
Gjeld		
Leverandørgjeld konsern	24 504	7 771
Leverandørgjeld øvrig	5 523	5 307
Sum Leverandørgjeld	30 028	13 078
Annen kortsiktig gjeld konsern	0	0
Annen kortsiktig gjeld øvrig	23 883	16 326
Sum Annen kortsiktig gjeld	23 883	16 326
Langsiktig gjeld konsern	0	0
Varekjøp fra konsernselskap	207 786	147 713
Management fee	12 686	11 383

Note 5 Aksjekapital og aksjonærinformasjon (NOK 1000)

	Antall	Pålydende	Bokført
Aksjekapitalen består av:	10 694	1 000	10 694

Exide Technologies AS har en aksjonær pr 31.03.20. Alle aksjer gir samme rett i selskapet. Eneaksjonær er Exide Technologies Holding B.V., Nederland.

Konsernregnskap kan innhentes ved henvendelse til morselskapet.

Note 6 Skatter (NOK 1000)

Beregning av utsatt skatt/utsatt skattefordel

Midlertidige forskjeller	Endring	2021-03-31	2020-03-31
Fordringer	254	-244	-497
Varer	-39	-995	-955
Tilvirkningskontrakter	0	0	0
Varige driftsmidler	27	-407	-434
Garantiavsetning og andre avsetninger	-879	-4 302	-3 423
Pensjoner	0	0	0
Gevinst- og tapskonto	-102	408	510
Netto midlertidige forskjeller	-740	-5 540	-4 800
Underskudd til fremføring	-697	-697	0
Grunnlag for utsatt skatt/skattefordel	-1 437	-6 237	-4 800
22% Utsatt skatt / utsatt skattefordel (-)	-316	-1 372	-1 056
Herav ikke balanseført utsatt skattefordel			
Utsatt skatt/utsatt skattefordel (-) i balansen	-316	-1 372	-1 056



Exide Technologies AS
Noter til regnskapet for 2021

Grunnlag for skattekostnad, endring i utsatt skatt og betalbar skatt

Resultat før skattekostnad	-1 534	18 371
Permanente forskjeller	97	128
Grunnlag for årets skattekostnad	-1 437	18 499
Endring i midlertidige resultatforskjeller	740	-5 800
Bruk av underskudd til fremføring	697	-10 595
Grunnlag for betalbar skatt i resultatregnskapet	0	2 104
Avsatt konsernbidrag	0	0
Skattepliktig inntekt (grunnlag for betalbar skatt i balansen)	0	2 104

Betalbar skatt i balansen

Betalbar skatt (22 % av grunnlag for betalbar skatt i resultatregnskapet)	0	463
Betalbar skatt fra tidligere år	0	0
Betalbar skatt i balansen	0	463

Fordeling av skattekostnaden

Betalbar skatt (22 % av grunnlag for betalbar skatt i resultatregnskapet)	0	463
Sum betalbar skatt	0	463
Endring i utsatt skatt	-316	3 607
Skattekostnad (22 % av grunnlag for årets skattekostnad)	-316	4 070

Avstemning effektiv skattesats

Resultat før skatt	-1 534	18 371
Skatt beregnet med nominell sats (22 %)	-337	4 042
Effekt av permanente forskjeller	21	28
Effekt av ändrad skattesats		
Sum skattekostnad	-316	4 070

Effektiv skattesats 20,6% 22,2%

Note 7 Lønnskostnader, antall ansatte, godtgjørelser, lån til ansatte mm. (NOK 1000)

Lønnskostnader	2021-03-31	2020-03-31
Lønninger og feriepenger	22 850	22 433
Arbeidsgiveravgift	3 148	3 688
Pensjonskostnader	1 509	1 392
Andre ytelser	394	369
Sum	27 901	27 881

Administrerende direktør blir lønnet av konsernselskapet i Sverige. Det er ikke utbetalt honorar til styremedlemmer. Gjennomsnittlig antall ansatte i løpet av regnskapsåret har vært 37.

Pension

Foretaket er pliktig til å ha tjenstepensjonsordning etter lov om obligatorisk tjenstepensjon, og har pensjonsordning som tilfredsstiller kravene i denne loven. Foretakets innskuddsordning er organisert i henhold til lov om innskuddspensjon.

Revisjonshonorar	2021-03-31	2020-03-31
Lovpålagt revisjon	233	239
Skattebistand	20	20
Andre attestasjonstjenester		
Annen bistand	0	0
Sum	253	259



Exide Technologies AS
Noter til regnskapet for 2021

Note 8 Poster som er slått sammen i regnskapet (NOK 1000)

Finansiinntekter	2021-03-31	2020-03-31
Renteinntekter fra foretak i samme konsern	2 578	2 396
Utbytte fra konsernselskap	0	0
Annen renteinntekt	52	52
Annen finansiinntekt	3 606	12 894
Sum finansiinntekter	6 235	15 341

Finanskostnader	2021-03-31	2020-03-31
Annen rentekostnad	80	16
Rentekostnader til foretak i samme konsern	0	110
Nedskrivning av aksjer	0	0
Annen finanskostnad	13 340	4 454
Sum finanskostnader	13 420	4 580

Garantiforpliktelser:	2021-03-31	2020-03-31
Husleie	2 049	555
Billån ansatte	0	0
Ferdigstillelse garanti kunder	0	0
Totale garantiforpliktelser	2 049	555

Garantiene er sikret ved pant.

Bokført verdi av pantsatte eiendeler:	2021-03-31	2020-03-31
Kundefordringer	42 167	35 327
Varelager	26 134	31 348

Note 9 Bank (NOK 1000)

Betalingsmidler avsatt til betaling av skattetrekk utgjør tnok 608. Beløpet er innsatt på separat bankkonto.

Ubenyttet kassekreditt utgjør kkr 0.

Note 10 Datterselskap (NOK 1000)

Selskapet har 100 % av aksjene i Exide Technologies OY, Takkatie 21, 00370 Helsinki, Finland. Stemmeandelen utgjør 100 %.
Investeringene i datterselskap regnskapsføres etter kostmetoden.
Selskapet har pr 31.03.2021 en egenkapital på tnok 48 405 og resultatet for FY2021 er tnok 5 283. Det er utarbeidet konsernregnskap.

Note 11 Andre aksjer (NOK 1000)

Selskapet har følgende mindre aksjeposter med tilhørende kostpris:	2021-03-31	2020-03-31
Vestfold Flyplassinvest AS	80	80
Batteriretur AS	8	8
Rebatt AS	10	10
Sum	98	98



Exide Technologies AS
Noter til regnskapet for 2021

Note 12 Salgsinntekter (NOK 1000)

Inntektene er fordelt på følgende geografiske segmenter:	2021-03-31	2020-03-31
Norge	313 195	251 917
Andre nordiske land	7 794	10 479
Andre europeiske land	87	0
Andre geografiske land	328	0
Sum	321 405	262 396



EXIDE TECHNOLOGIES AS KONSERN RESULTATREGNSKAP

(NOK 1.000)	Note	2020-2021 1.4.20-31.3.21	2019-2020 1.4.19-31.3.20
DRIFTSINNEKTER			
Salgsinntekt	13	662 893	578 845
Andre driftsinntekter		2 522	2 864
Sum driftsinntekter		665 414	581 709
DRIFTSKOSTNADER			
Varekostnad	4	531 467	453 618
Lønnskostnad	7	43 218	41 702
Avskrivninger	2	366	366
Andre driftskostnader	7,4	78 207	65 699
Sum driftskostnader		653 258	561 385
DRIFTSRESULTAT		12 156	20 323
FINANSINNEKTER OG FINANSKOSTNADER			
Finansinntekter	8	6 362	15 345
Finanskostnader	8	13 484	4 658
Netto finansposter		-7 122	10 687
ORDINÆRT RESULTAT FØR SKATTEKOSTNAD		5 034	31 010
Skattekostnad på ordinært resultat	6	968	5 188
ÅRSRESULTAT		4 066	25 823
Opplysninger om avsetninger til:			
Foreslått utbytte			
Annen EK		4 066	25 823
Sum disponeringer		4 066	25 823



EXIDE TECHNOLOGIES AS KONSERN EIENDELER


(NOK 1.000)	Note	2021-03-31	2020-03-31
ANLEGGSMIDLER			
Immaterielle eiendeler			
Utsatt skattefordel	6	1 699	1 370
Sum immaterielle eiendeler		1 699	1 370
Varige driftsmidler			
Tomter, bygninger og annen fast eiendom	2	0	0
Maskiner og inventar	2	676	1 132
Sum varige driftsmidler		676	1 132
Finansielle anleggsmidler			
Investeringer i datterselskap	11	0	0
Andre aksjer	12	114	116
Obligasjoner og andre langsiktige fordringer		63	63
Sum finansielle anleggsmidler		177	179
Sum anleggsmidler		2 551	2 682
Varer			
Kundefordringer	3, 9	52 746	65 337
Skattefordringer	4, 9	107 539	83 287
Andre fordringer	6	1 694	1 733
Kontanter, bankinnskudd	4	104 436	78 020
	10	7 015	5 773
Sum omløpsmidler		273 430	234 150
SUM EIENDELER		275 981	236 831





EXIDE TECHNOLOGIES AS KONSERN
EGENKAPITAL OG GJELD

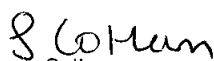
(NOK 1.000)	Note	2021-03-31	2020-03-31
EGENKAPITAL			
Innskutt egenkapital			
Aksjekapital	1, 5	10 694	10 694
Opptjent egenkapital			
Annen egenkapital	1	140 617	143 175
Sum egenkapital		151 311	153 869
GJELD			
Avsetning for forpliktelser			
Utsatt skatt	6	0	0
Andre avsetninger og forpliktelser		1 584	1 571
Sum avsetninger for forpliktelser		1 584	1 571
Annen langsiktig gjeld	4	0	0
Kortsiktig gjeld			
Leverandørgjeld	4	53 511	31 174
Betalbar skatt	6	463	463
Skyldig offentlige avgifter		33 510	24 372
Annen kortsiktig gjeld	4	35 602	25 382
Sum kortsiktig gjeld		123 086	81 392
Sum gjeld		124 670	82 963
SUM EGENKAPITAL OG GJELD		275 981	236 831

Oslo 25. oktober 2021


Stefan Stübing
Styrets leder


Michael Geiger
Styremedlem


Christina Jahn
Daglig leder


Sharon Cottam
Styremedlem



EXIDE TECHNOLOGIES AS KONSERN KONTANTSTRØMOPPSTILLING

(NOK 1.000)	Note	2020-2021 1.4.20-31.3.21	2019-2020 1.4.19-31.3.20
Likvider tilført / brukt på virksomheten:			
Resultat før skatt		5 034	31 010
Resultatandel tilknyttet selskap			
Gevinst(-)/tap(+) avgang anleggsmidler /Nedskrivning		0	0
Ordinære avskrivninger	2, 3	366	366
Periodens betalte skatter		-1 529	-4 537
Forskjellen mellom kostnadsført pensjon og inn-/utbetalinger		0	0
Endring i varer, kundefordringer og forpliktelser		13	-6 477
Endring i varer, kundefordringer og leverandørgjeld		10 676	8 945
Endring i andre tidsavgrensingsposter		12 925	7 667
Netto likviditetsendring fra virksomheten		27 485	36 974
Likvider tilført / brukt på investeringer:			
Investeringer i varige driftsmidler	2	0	-372
Salg av varige driftsmidler (salgssum)		0	0
Endring kortsiktig lån		-26 242	-20 996
Endring i andre investeringer		0	0
Netto likviditetsendring fra investeringer		-26 242	-21 368
Likvider tilført / brukt på finansiering:			
Opptak av ny gjeld		0	-10 460
Nedbetaling gjeld		0	0
Utbetaling av utbytte		0	0
Netto likviditetsendring fra finansiering		0	-10 460
Netto endring i likvider i året		1 243	5 146
Kontanter og bankinnskudd pr 01.04.20		5 773	627
Kontanter og bankinnskudd pr 31.03.21		7 016	5 773



Exide Technologiet AS konsern
Noter til regnskapet for 2021

Regnskapsprinsipper

Årsregnskapet er satt opp i samsvar med regnskapsloven av 1998 og god regnskapsskikk.

Konsolideringsprinsipper

Konsernregnskapet omfatter morselskapet Exide Technologies AS og datterselskapet Exide Technologies OY, hjemmehørende i Finland. Konsernregnskapet er utarbeidet som om konsernet var en økonomisk enhet. Transaksjoner og mellomværende mellom selskapene i konsernet er eliminert. Konsernregnskapet er utarbeidet etter ensartede prinsipper, ved at datterselskapet følger de samme regnskapsprinsipper som morselskapet.

Kjøpte datterselskaper regnskapsføres i konsernregnskapet basert på morselskapets anskaffelseskost. Anskaffelseskost tilordnes identifiserbare eiendeler og gjeld i datterselskapet, som oppføres i konsernregnskapet til virkelig verdi på oppkjøpstidspunktet. Eventuell merverdi eller mindreverdi ut over hva som kan henføres til identifiserbare eiendeler og gjeld balanseføres som goodwill. Merverdier i konsernregnskapet avskrives over de oppkjøpte eiendelenes forventede levetid.

Salgsinntekter

Inntektsføring ved salg av varer skjer på leveringstidspunktet. Varene blir levert til kunden fra vårt sentrallager i Oslo og Helsingfors eller fra våre lokale lager og leveringslager. Noe volum selges kontant på våre lokale lager.

Klassifisering og vurdering av balanseposter

Omlopsmidler og kortsiktig gjeld omfatter poster som forfaller til betaling innen et år etter anskaffelsestidspunktet, samt poster som knytter seg til varekretsløpet. Øvrige poster er klassifisert som anleggsmidler/langsiktig gjeld.

Omlopsmidler vurderes til laveste av anskaffelseskost og virkelig verdi. Kortsiktig gjeld balanseføres til nominelt beløp på opptakstidspunktet.

Anleggsmidler vurderes til anskaffelseskost, men nedskrives til virkelig verdi dersom verdifallet ikke forventes å være forbigående. Langsiktig gjeld balanseføres til nominelt beløp på etableringstidspunktet.

Fordringer

Kundefordringer og Andre fordringer er oppført i balansen til pålydende etter fradrag for avsetning til forventet tap. Avsetningen til tap gjøres på grunnlag av individuelle vurderinger av de enkelte fordringene.

Valuta

Pengeposter i utenlandsk valuta er vurdert etter kursen ved regnskapsårets slutt.

Regnskapet til de enkelte selskapene som inngår i konsernet måles i den valuta som benyttes i den jurisdiksjon som selskapet i hovedsak opererer (funksjonell valuta). Konsernregnskapet presenteres i norske kroner (NOK) som både er den funksjonelle valutaen til morselskapet og presentasjonsvalutaen til konsernet.

Omregning til presentasjonsvaluta for datterselskap med annen presentasjonsvaluta gjøres etter følgende prinsipper:

- Eiendeler og forpliktelser omregnes til valutakursen på balansedagen
- Inntekter og kostnader omregnes som en til gjennomsnittskurs for året, som en praktisk tilnærming i tråd med NRS 20
- Eventuelle omregningsdifferanser innregnes direkte mot egenkapitalen

Varebeholdninger

Lager av innkjøpte varer er verdsatt til laveste av anskaffelseskost etter FIFO- prinsippet og virkelig verdi.

Varer under tilvirkning er vurdert til full tilvirkningskost. Det foretas nedskrivning for påregnelig ukurans.

Varige driftsmidler

Varige driftsmidler balanseføres og avskrives lineært over driftsmidlenes forventede levetid dersom de har antatt levetid over 3 år og har en kostpris som overstiger kr 15.000. Direkte vedlikehold av driftsmidler kostnadsføres løpende under driftskostnader, mens påkostninger eller forbedringer tillegges driftsmidlets kostpris og avskrives i takt med driftsmidlet.

Skatt

Skattekostnaden i resultatregnskapet omfatter både periodens betalbare skatt og endring i utsatt skatt. Utsatt skatt er beregnet med gjeldende skattesats på grunnlag av de midlertidige forskjeller som eksisterer mellom regnskaps- og skattemessige verdier, samt eventuelt ligningsmessig underskudd til fremføring ved utgangen av regnskapsåret. Skatteøkende og skattereduserende midlertidige forskjeller som reverserer eller kan reversere i samme periode er utlignet. Utsatt skatt og skattefordel som kan balanseføres er oppført netto i balansen.

Pensjoner

Innskuddsplaner periodiseres etter sammenstillingsprinsippet. Årets innskudd til pensjonsordningen

Kontantstrømoppstilling

Kontantstrømoppstillingen er utarbeidet etter den indirekte metoden. Kontanter og kontantekvivalenter omfatter kontanter, bankinnskudd og andre kortsiktige, likvide plasseringer som umiddelbart og med uvesentlig kursrisiko kan konverteres til kjente kontantbeløp og med forfallsdato kortere enn tre måneder fra anskaffelsesdato.



Exide Technologies AS konsern
Noter til regnskapet for 2021

Note 1 Egenkapital (NOK 1000)

Årets endring i egenkapital	Aksjekapital	Annen EK	Sum
Egenkapital pr 31.03.20	10 694	143 175	153 869
Årets resultat		4 066	4 066
Avsatt utbytte			0
Omregningsdifferanser		-6 624	-6 624
Egenkapital pr 31.03.21	10 694	140 617	151 311

Note 2 Varige driftsmidler (NOK 1000)

	Maskiner og inventar	Sum Varige driftsmidler
Anskaffelseskost pr 31.03.20	2 390	2 390
Tilgang kjøpte driftsmidler	0	0
Utrangering av driftsmidler	0	0
Omregningsdifferanse	-185	-185
Anskaffelseskost pr 31.03.21	2 205	2 205
Akkumulerte avskrivninger pr 31.03.21	-1 529	-1 529
Akkumulerte nedskrivninger pr 31.03.21	0	0
Utrangering av driftsmidler pr 31.03.21	0	0
Balansført verdi pr 31.03.20	676	676
Årets avskrivninger	352	352
Årets nedskrivninger	0	0

Det benyttes lineære avskrivninger for alle varige driftsmidler. Den økonomiske levetiden for driftsmidlene er beregnet til:

* Maskiner og inventar 4 – 10 år

* Oppussing av leide lokaler avskrives over leieperioden

Årlig leie for lokaler utgjør kkr. 6 286. Gjenværende leieperioder er fra 0 til 10 år.

Biler leases normalt for 3 år, gjensvarende leietid er fra 0 til 3 år. Årlig leie utgjør kkr. 1 202.

Note 3 Varer (NOK 1000)

	2021-03-31	2020-03-31
Lager av råvarer	-	-
Lager av varer under tilvirkning	-	-
Lager av innkjøpte ferdigvarer	52 746	65 337
Nedskrivning for ukurans	-	-
Sum	52 746	65 337

Note 4 Mellomværende med selskap i samme konsern og tilknyttede selskap (NOK 1000)

Fordringer	2021-03-31	2020-03-31
Kundefordringer konsern	44	1 091
Kundefordringer øvrig	107 494	82 196
Sum Kundefordringer	107 539	83 287
Andre fordringer konsern	102 204	75 962
Andre fordringer øvrig	2 232	2 058
Sum Andre fordringer	104 436	78 020
Gjeld		
Leverandørgjeld konsern	46 185	23 265
Leverandørgjeld øvrig	7 326	7 909
Sum Leverandørgjeld	53 511	31 174
Annen kortsiktig gjeld konsern		
Annen kortsiktig gjeld øvrig	35 602	25 382
Sum Annen kortsiktig gjeld	35 602	25 382
Langsiktig gjeld konsern	0	0
Varekjøp fra konsernselskap	492 342	403 375
Management fee	22 384	18 584



Exide Technologies AS konsern
Noter til regnskapet for 2021

Note 5 Aksjekapital og aksjonærinformasjon (NOK 1000)

	Antall	Pålydende	Bokført
Aksjekapitalen består av:	10 694	1 000	10 694

Exide Technologies AS har en aksjonær pr 31.03.21. Alle aksjer gir samme rett i selskapet. Eneaksjonær er Exide Technologies Holding B.V., Nederland.

Note 6 Skatter (NOK 1000)

A. Forskjell resultat for skattekostnad og årets skattegrunnlag:

	2021-03-31	2020-03-31
Nedenfor er det gitt en spesifikkasjon av forskjellen mellom resultat for skattekostnad og årets skattegrunnlag:		
Resultat for skattekostnad	5 034	31 010
Permanente forskjeller	61	140
Endring midlertidige forskjeller	1 015	-6 451
Anvendt underskudd til fremføring	697	-10 595
Årets skattegrunnlag	6 807	14 105
Betalbar skatt av årets skattegrunnlag	1 361	2 863
Endring i tidligere års skattekostnad	-22	-1 413
Andre skatter enn inntektsskatt	0	0
Sum årets betalbara skattekostnad	1 339	1 451
Endring utsatt skatt	-371	3 737
Sum skattekostnad	968	5 188

B. Spesifikkasjon av midlertidige forskjeller og grunnlag for beregning av utsatt skatt:

Midlertidige forskjeller	Endring	2020-03-31	2020-03-31
Fordringer	254	-244	-497
Varer	-39	-995	-955
Tilvirkningskontrakter	0	0	0
Varige driftsmidler	-25	-459	-434
Garantiavsetning og andre avsetninger	-1 192	-5 986	-4 794
Pensjoner	0	0	0
Gevinst- og tapskonto	-102	408	510
Netto midlertidige forskjeller	-1 104	-7 276	-6 171
Underskudd til fremføring	-697	-697	
Grunnlag for utsatt skatt/skattefordel	-1 801	-7 972	-6 171
Utsatt skatt / utsatt skattefordel (-)	-328	-1 699	-1 370
Herav ikke balanseført utsatt skattefordel			
Utsatt skatt/utsatt skattefordel (-) i balansen	-328	-1 699	-1 370

Endring i balanseført utsatt skatt / utsatt skattefordel	-328	3 684
Omrøgningsdifferanse på utsatt skatt (ført direkte mot egenkapital)	-43	53
Endring utsatt skatt over resultatet	-371	3 737

Presentasjon i balansen		
Utsatt skatt	0	0
Utsatt skattefordel	-1 699	-1 370

Betalbar skatt i balansen

Beregnet ikke betalt skatt 2021	0	463
Ikke betalt skatt 2021	0	0
Skattefordring Exide Technologies Oy	-1 694	-1 733
Betalbar skatt i balansen	-1 694	-1 270
Betalbar skatt i balansen	-1 694	-1 270

Det foreligger ingen midlertidige forskjeller i datterselskap.



Exide Technologies AS konsern
Noter til regnskapet for 2021

Avstemning effektiv skattesats

Resultat før skatt	5 034	31 010
Skatt beregnet med nominell sats (22 %)	1 107	6 822
Effekt av permanente forskjeller	14	31
Effekt av annen skattesats utenfor Norge	-131	-253
Effekt av endring i skattesats	0	0
Effekt av ikke bokført utsatt skatt	0	0
Effekt av andre endringer i betalbar skatt	-22	-1 413
Sum skattekostnad	968	5 188
Effektiv skattesats	19,2%	16,7%

Note 7 Lønnskostnader, antall ansatte, godtgjørelser, lån til ansatte mm. (NOK 1000)

Lønnskostnader	2021-03-31	2020-03-31
Lønninger og feriepenger	35 777	34 187
Arbeidsgiveravgift	3 660	4 146
Pensjonskostnader	3 387	3 001
Andre ytelser	394	369
Sum	43 218	41 702

Administrerende direktor blir lønnet av konsernselskapet i Sverige.
Det er ikke utbetalt honorar til styremedlemmer.
Gjennomsnittlig antall ansatte i løpet av regnskapsåret har vært 58.

Pensjon

Foretaket er pliktig til å ha tjenstepensjonsordning etter lov om obligatorisk tjenstepensjon, og har pensjonsordning som tilfredsstiller kravene i denne loven. Foretakets innskuddsordning er organisert i henhold til lov om innskuddspensjon.

Revisjonshonorar	2021-03-31	2020-03-31
Lovpålagt revisjon	369	386
Skattebistand	20	20
Andre attestasjonstjenester	0	0
Annen bistand	0	0
Sum	389	406

Note 8 Poster som er slått sammen i regnskapet (NOK 1000)

Finansinntekter	2021-03-31	2020-03-31
Renteinntekter fra foretak i samme konsern	2 661	2 396
Annen renteinntekt	92	52
Annen finansinntekt	3 609	12 897
Sum finansinntekter	6 362	15 345

Finanskostnader	2021-03-31	2020-03-31
Annen rentekostnad	144	54
Rentekostnader til foretak i samme konsern	0	150
Annen finanskostnad	13 340	4 454
Sum finanskostnader	13 484	4 658

Note 9 Garantiforpliktelser og pantstillelser (NOK 1000)

Garantiforpliktelser:	2021-03-31	2020-03-31
Husleie	2 049	555
Bilån ansatte	0	0
Ferdigstillelse garanti kunder	0	0
Totale garantiforpliktelser	2 049	555

Garantiene er sikret ved pant.

Bokført verdi av pantsatte eiendeler:	2021-03-31	2020-03-31
Kundefordringer	42 167	35 327



Exide Technologies AS konsern
Noter til regnskapet for 2021

Note 10 Bank (NOK 1000)

Betalingsmidler avsatt til betaling av skattetrekk utgjør tnok 649. Beløpet er innsatt på separat bankkonto.

Ubenyttet kassekreditt utgjør kkr 0.

Note 11 Datterselskap (NOK 1000)

Selskapet har 100 % av aksjene i Exide Technologies OY, Takkatie 21, 00370 Helsinki, Finland. Stemmeandelen utgjør 100 %.

Selskapet har pr 31.03.2021 en egenkapital på tnok 48 405 og resultatet for FY2021 er tnok 5 283. Det er utarbeidet konsernregnskap.

Note 12 Andre aksjer (NOK 1000)

Selskapet har følgende mindre aksjeposter med tilhørende kostpris:

	2021-03-31	2020-03-31
Vestfold Flyplassinvest AS	80	80
Batteriretur AS	8	8
Rebatt AS	10	10
Kuopion Puhelinyhdistys OY	6	7
Akkukieätys OY	10	11
Sum	114	116

Note 13 Salgsinntekter (NOK 1000)

Inntektene i konsernet er fordelt på følgende geografiske segn

	2021-03-31	2020-03-31
Norge	313 195	251 917
Finland	257 681	250 740
Andre nordiske land	9 731	12 605
Andre europeiske land	81 858	63 583
Andre geografiske land	427	0
Sum salgsinntekter	662 893	578 845



KPMG AS
Sørkedalsveien 6
Postboks 7000 Majorstuen
0306 Oslo

Telephone +47 45 40 40 63
Fax
Internet www.kpmg.no
Enterprise 935 174 627 MVA

Til generalforsamlingen i Exide Technologies AS

Uavhengig revisors beretning

Uttalelse om revisjonen av årsregnskapet

Konklusjon

Vi har revidert Exide Technologies AS' årsregnskap som viser et underskudd i selskapsregnskapet på TNOK 1 218 og et overskudd i konsernregnskapet på TNOK 4 066. Årsregnskapet består av:

- selskapsregnskapet, som består av balanse per 31. mars 2021, resultatregnskap og kontantstrømoppstilling for regnskapsåret avsluttet per denne datoen og noter til årsregnskapet, herunder et sammendrag av viktige regnskapsprinsipper, og
- konsernregnskapet, som består av balanse per 31. mars 2021, resultatregnskap og kontantstrømoppstilling for regnskapsåret avsluttet per denne datoen og noter til årsregnskapet, herunder et sammendrag av viktige regnskapsprinsipper.

Etter vår mening:

- er årsregnskapet avgitt i samsvar med lov og forskrifter
- gir det medfølgende selskapsregnskapet et rettviseende bilde av den finansielle stillingen til Exide Technologies AS per 31. mars 2021 og av selskapets resultater og kontantstrømmer for regnskapsåret som ble avsluttet per denne datoen i samsvar med regnskapslovens regler og god regnskapsskikk i Norge.
- gir det medfølgende konsernregnskapet et rettviseende bilde av den finansielle stillingen til konsernet Exide Technologies AS per 31. mars 2021 og av konsernets resultater og kontantstrømmer for regnskapsåret som ble avsluttet per denne datoen i samsvar med regnskapslovens regler og god regnskapsskikk i Norge.

Grunnlag for konklusjonen

Vi har gjennomført revisjonen i samsvar med lov, forskrift og god revisjonsskikk i Norge, herunder de internasjonale revisjonsstandardene International Standards on Auditing (ISA-ene). Våre oppgaver og plikter i henhold til disse standardene er beskrevet i Revisors oppgaver og plikter ved revisjon av årsregnskapet. Vi er uavhengige av selskapet og konsernet slik det kreves i lov og forskrift, og har overholdt våre øvrige etiske forpliktelser i samsvar med disse kravene. Etter vår oppfatning er innhentet revisjonsbevis tilstrekkelig og hensiktsmessig som grunnlag for vår konklusjon.

Øvrig informasjon

Ledelsen er ansvarlig for øvrig informasjon. Øvrig informasjon omfatter informasjon i årsrapporten bortsett fra årsregnskapet og den tilhørende revisjonsberetningen.

Vår uttalelse om revisjonen av årsregnskapet dekker ikke øvrig informasjon, og vi attesterer ikke den øvrige informasjonen.

KPMG AS is a Norwegian limited liability company and member firm of the KPMG network of independent member firms affiliated with KPMG International Cooperative ("KPMG International"), a Swiss entity.

Statsautoriserte revisorer - medlemmer av Den norske Revisorforening

Offices in

<small>Ostø</small>	<small>Elverum</small>	<small>Mo i Rana</small>	<small>Stord</small>
<small>Alta</small>	<small>Finnsnes</small>	<small>Molde</small>	<small>Straume</small>
<small>Arendal</small>	<small>Hamar</small>	<small>Sken</small>	<small>Tromsø</small>
<small>Bergen</small>	<small>Haugesund</small>	<small>Sandefjord</small>	<small>Trondheim</small>
<small>Bodo</small>	<small>Knarvik</small>	<small>Sandnessjøen</small>	<small>Tynset</small>
<small>Drammen</small>	<small>Kristiansand</small>	<small>Stavanger</small>	<small>Ålesund</small>



I forbindelse med revisjonen av årsregnskapet er det vår oppgave å lese øvrig informasjon med det formål å vurdere hvorvidt det foreligger vesentlig inkonsistens mellom øvrig informasjon og årsregnskapet, kunnskap vi har opparbeidet oss under revisjonen, eller hvorvidt den tilsynelatende inneholder vesentlig feilinformasjon.

Dersom vi konkluderer med at den øvrige informasjonen inneholder vesentlig feilinformasjon er vi pålagt å rapportere det. Vi har ingenting å rapportere i så henseende.

Styrets og daglig leders ansvar for årsregnskapet

Styret og daglig leder (ledelsen) er ansvarlig for å utarbeide årsregnskapet i samsvar med lov og forskrifter, herunder for at det gir et rettviseende bilde i samsvar med regnskapslovens regler og god regnskapsskikk i Norge. Ledelsen er også ansvarlig for slik intern kontroll som den finner nødvendig for å kunne utarbeide et årsregnskap som ikke inneholder vesentlig feilinformasjon, verken som følge av misligheter eller utilsiktede feil.

Ved utarbeidelsen av årsregnskapet er ledelsen ansvarlig for å ta standpunkt til selskapets og konsernets evne til fortsatt drift, og på tilbørlig måte å opplyse om forhold av betydning for fortsatt drift. Forutsetningen om fortsatt drift skal legges til grunn for årsregnskapet så lenge det ikke er sannsynlig at virksomheten vil bli avvirket.

Revisors oppgaver og plikter ved revisjonen av årsregnskapet

Vårt mål med revisjonen er å oppnå betryggende sikkerhet for at årsregnskapet som helhet ikke inneholder vesentlig feilinformasjon, verken som følge av misligheter eller utilsiktede feil, og å avgi en revisjonsberetning som inneholder vår konklusjon. Betryggende sikkerhet er en høy grad av sikkerhet, men ingen garanti for at en revisjon utført i samsvar med lov, forskrift og god revisjonsskikk i Norge, herunder ISA-ene, alltid vil avdekke vesentlig feilinformasjon som eksisterer. Feilinformasjon kan oppstå som følge av misligheter eller utilsiktede feil. Feilinformasjon blir vurdert som vesentlig dersom den enkeltvis eller samlet med rimelighet kan forventes å påvirke økonomiske beslutninger som brukerne foretar basert på årsregnskapet.

Som del av en revisjon i samsvar med lov, forskrift og god revisjonsskikk i Norge, herunder ISA-ene, utøver vi profesjonelt skjønn og utviser profesjonell skepsis gjennom hele revisjonen. I tillegg:

- identifiserer og anslår vi risikoen for vesentlig feilinformasjon i regnskapet, enten det skyldes misligheter eller utilsiktede feil. Vi utformer og gjennomfører revisjonshandlinger for å håndtere slike risikoen, og innhenter revisjonsbevis som er tilstrekkelig og hensiktsmessig som grunnlag for vår konklusjon. Risikoen for at vesentlig feilinformasjon som følge av misligheter ikke blir avdekket, er høyere enn for feilinformasjon som skyldes utilsiktede feil, siden misligheter kan innebære samarbeid, forfalskning, bevisste utelatelser, uriktige fremstillinger eller overstyring av internkontroll.
- opparbeider vi oss en forståelse av den interne kontroll som er relevant for revisjonen, for å utforme revisjonshandlinger som er hensiktsmessige etter omstendighetene, men ikke for å gi uttrykk for en mening om effektiviteten av selskapets og konsernets interne kontroll.
- evaluerer vi om de anvendte regnskapsprinsippene er hensiktsmessige og om regnskapsestimaterne og tilhørende noteopplysninger utarbeidet av ledelsen er rimelige.
- konkluderer vi på hensiktsmessigheten av ledelsens bruk av fortsatt drift-forutsetningen ved avleggelsen av regnskapet, basert på innhentede revisjonsbevis, og hvorvidt det foreligger vesentlig usikkerhet knyttet til hendelser eller forhold som kan skape tvil av betydning om selskapets og konsernets evne til fortsatt drift. Dersom vi konkluderer med at det eksisterer vesentlig usikkerhet, kreves det at vi i revisjonsberetningen henleder oppmerksomheten på tilleggsopplysningene i regnskapet, eller, dersom slike tilleggsopplysninger ikke er tilstrekkelige, at vi modifierer vår konklusjon om årsregnskapet og årsberetningen. Våre konklusjoner er basert på revisjonsbevis innhentet inntil datoen for revisjonsberetningen. Etterfølgende hendelser eller forhold kan imidlertid medføre at selskapet og konsernet ikke fortsetter driften.



Revisors beretning - 2021
Exide Technologies AS

- evaluerer vi den samlede presentasjonen, strukturen og innholdet, inkludert tilleggsopplysningene, og hvorvidt årsregnskapet representerer de underliggende transaksjonene og hendelsene på en måte som gir et rettviseende bilde.
- innhenter vi tilstrekkelig og hensiktsmessig revisjonsbevis vedrørende den finansielle informasjonen til enhetene eller forretningsområdene i konsernet for å kunne gi uttrykk for en mening om det konsoliderte regnskapet. Vi er ansvarlige for å lede, følge opp og gjennomføre konsernrevisjonen. Vi alene er ansvarlige for vår revisjonskonklusjon.

Vi kommuniserer med styret blant annet om det planlagte omfanget av revisjonen og til hvilken tid revisjonsarbeidet skal utføres. Vi utveksler også informasjon om forhold av betydning som vi har avdekket i løpet av revisjonen, herunder om eventuelle svakheter av betydning i den interne kontrollen.

Uttalelse om andre lovmessige krav

Konklusjon om årsberetningen

Basert på vår revisjon av årsregnskapet som beskrevet ovenfor, mener vi at opplysningene i årsberetningen om årsregnskapet, forutsetningen om fortsatt drift og forslaget til resultatdisponering er konsistente med årsregnskapet og i samsvar med lov og forskrifter.

Konklusjon om registrering og dokumentasjon

Basert på vår revisjon av årsregnskapet som beskrevet ovenfor, og kontrollhandlinger vi har funnet nødvendig i henhold til internasjonal standard for attestasjonsoppdrag (ISAE) 3000 «Attestasjonsoppdrag som ikke er revisjon eller forenklet revisorkontroll av historisk finansiell informasjon», mener vi at ledelsen har oppfylt sin plikt til å sørge for ordentlig og oversiktlig registrering og dokumentasjon av selskapets regnskapsopplysninger i samsvar med lov og god bokføringskikk i Norge.

Oslo, 26. oktober 2021
KPMG AS

Øivind Karlsen
Statsautorisert revisor