



ÅRSREGNSKAPET FOR REGNSKAPSÅRET 2018 - GENERELL INFORMASJON

Enheten

Organisasjonsnummer: 990 115 206
Organisasjonsform: Aksjeselskap
Foretaksnavn: MAX MARKETING GRUPPEN AS
Forretningsadresse: Vestre Strandgate 22
4611 KRISTIANSAND S

Regnskapsår

Årsregnskapets periode: 01.01.2018 - 31.12.2018

Konsern

Morselskap i konsern: Ja
Konsernregnskap lagt ved: Nei

Regnskapsregler

Regler for små foretak benyttet: Nei
Benyttet ved utarbeidelsen av årsregnskapet til selskapet: Regnskapslovens alminnelige regler

Årsregnskapet fastsatt av kompetent organ

Bekreftet av representant for selskapet: Haakon Lunde
Dato for fastsettelse av årsregnskapet: 28.06.2019

Grunnlag for avgivelse

År 2018: Årsregnskapet er elektronisk innlevert
År 2017: Tall er hentet fra elektronisk innlevert årsregnskap fra 2018

Det er ikke krav til at årsregnskapet m.v. som sendes til Regnskapsregisteret er undertegnet. Kontrollen på at dette er utført ligger hos revisor/enhetens øverste organ. Sikkerheten ivaretas ved at innsender har rolle/rettighet for innsending av årsregnskapet via Altinn, og ved at det bekreftes at årsregnskapet er fastsatt av kompetent organ.

Brønnøysundregistrene, 05.09.2020



Resultatregnskap

Beløp i: NOK	Note	2018	2017
RESULTATREGNSKAP			
Inntekter			
Salgsinntekt	1	114 963 746	116 066 569
Annen driftsinntekt		1 269 651	
Sum inntekter		116 233 397	116 066 569
Kostnader			
Varekostnad		88 628 351	89 823 919
Lønnskostnad	2,3,4	13 923 201	14 264 336
Avskrivning på varige driftsmidler	5	1 278 689	194 022
Annen driftskostnad	3	14 216 033	11 536 800
Sum kostnader		118 046 274	115 819 077
Driftsresultat		-1 812 877	247 492
Finansinntekter og finanskostnader			
Inntekt på investering i datterselskap	6	315 000	751 828
Innt. på inv. annet foretak i samme konsern	6		2 700 000
Annen renteinntekt		10 764	27 775
Inntekt på inv. i tilknyttet selskap	6	486 949	
Annen finansinntekt		34 479	73 050
Sum finansinntekter		847 192	3 552 653
Nedskr. av andre finansielle oml. midler	6		-66 600
Nedskr. av finansielle anleggsmidler	6	2 090 541	691 818
Annen rentekostnad		650 718	553 868
Annen finanskostnad		34 516	351 644
Sum finanskostnader		2 775 775	1 530 730
Netto finans		-1 928 583	2 021 923
Ordinært resultat før skattekostnad		-3 741 460	2 269 415
Skattekostnad på ordinært resultat	7	-483 124	139 390
Ordinært resultat etter skattekostnad		-3 258 336	2 130 026
Årsresultat		-3 258 336	2 130 026



Resultatregnskap

Beløp i: NOK	Note	2018	2017
Årsresultat etter minoritetsinteresser		-3 258 336	2 130 026
Overføringer og disponeringer			
Avgitt konsernbidrag			137 967
Overføringer annen egenkapital		-3 258 336	1 992 058
Sum overføringer og disponeringer		-3 258 336	2 130 026



Balanse

Beløp i: NOK	Note	2018	2017
BALANSE - EIENDELER			
Anleggsmidler			
Immaterielle eiendeler			
Forskning og utvikling	5	68 928	68 928
Utvikling systemer	5	1 563 667	1 785 000
Utsatt skattefordel	7	459 819	
Goodwill	5	2 154 429	2 698 706
Sum immaterielle eiendeler		4 246 843	4 552 634
Varige driftsmidler			
Tomter, bygninger og annen fast eiendom	5	7 155	10 335
Driftsløsøre, inventar og kontormaskiner	5,8	1 113 205	1 050 947
Sum varige driftsmidler		1 120 360	1 061 283
Finansielle anleggsmidler			
Investering i datterselskap	6,8	11 166 534	13 358 675
Investering i annet foretak i samme konsern	6	537 000	
Lån til foretak i samme konsern	6,8	1 338 512	
Investeringer i tilknyttet selskap	6		50 051
Andre fordringer	8	286 609	1 093 213
Sum finansielle anleggsmidler		13 328 655	14 501 939
Sum anleggsmidler		18 695 857	20 115 855
Omløpsmidler			
Varer			
Varebeholdning	9	532 098	12 116
Sum varer		532 098	12 116
Fordringer			
Kundefordringer	8	14 847 953	20 476 304
Andre fordringer	10	2 495 427	3 456 135
Konsernfordringer	6	11 441 866	4 434 283
Sum fordringer		28 785 246	28 366 722
Bankinnskudd, kontanter og lignende			



Balanse

Beløp i: NOK	Note	2018	2017
Bankinnskudd, kontanter o.l.	11	1 003 229	883 650
Sum bankinnskudd, kontanter og lignende		1 003 229	883 650
Sum omløpsmidler		30 320 573	29 262 488
SUM EIENDELER		49 016 430	49 378 343

BALANSE - EGENKAPITAL OG GJELD

Egenkapital

Innskutt egenkapital

Selskapskapital	12,13	456 990	456 990
Overkurs	12	1 168 010	1 168 010
Sum innskutt egenkapital		1 625 000	1 625 000

Opptjent egenkapital

Annen egenkapital	12	8 342 712	11 601 043
Sum opptjent egenkapital		8 342 712	11 601 043

Sum egenkapital

9 967 712 **13 226 043**

Gjeld

Langsiktig gjeld

Utsatt skatt	7		23 305
Sum avsetninger for forpliktelser			23 305

Annen langsiktig gjeld

Øvrig langsiktig gjeld	8	6 837 657	8 068 169
Sum annen langsiktig gjeld		6 837 657	8 068 169

Sum langsiktig gjeld

6 837 657 **8 091 474**

Kortsiktig gjeld

Gjeld til kredittinstitusjoner	8	8 812 771	7 096 407
Leverandørgjeld		2 866 300	3 362 936
Skyldig offentlige avgifter		1 847 971	1 713 092
Kortsiktig konserngjeld	6	15 017 460	11 873 578
Annen kortsiktig gjeld		3 666 559	4 014 814



Balanse

Beløp i: NOK	Note	2018	2017
Sum kortsiktig gjeld		32 211 061	28 060 826
 Sum gjeld		 39 048 718	 36 152 300
 SUM EGENKAPITAL OG GJELD		 49 016 430	 49 378 343



**Årsregnskap 2018
for
Max Marketing Gruppen As**

Org. nummer: 990115206

Peritico-Dokumentnr: MBTJE-PATJE-76JLP-DWLZS-DS3AC-KTEDC



Årsberetning

2018

Max Marketing Gruppen AS

Virksomhetens art og lokalisering

Virksomhetsområde til Max Marketing Gruppen AS er; konsulenttjenester innenfor markedsføring, logistikk, IT, installasjon og callsenterdrift samt å delta i selskaper med tilsvarende virksomhet. Selskapet er lokalisert i Kristiansand.

Fortsatt drift

I samsvar med regnskapslovens § 3-3 bekreftes det at forutsetningen om fortsatt drift er lagt til grunn ved utarbeidelsen av regnskapet. Til grunn for antagelsen ligger resultater for år 2018 og selskapets langsiktige strategiske prognoser for årene fremover. Selskapet har god egenkapital og stabile kundemasse med god ordreresevne. Det er i perioden 2016-2018 tatt store investeringer ifb med å omstille konsernet tilpasset nye reguleringer i markedslovgivning og GDPR. Deler av kostnadene ved denne omstillingen vil belaste konsernet første halvår 2019, mens man fra og med andre halvår forventer en sterk resultatbedring.

Rettsvisende oversikt over utvikling og resultat

Styret mener at årsregnskapet gir et rettsvisende bilde av selskapets eiendeler og gjeld, finansielle stilling og resultat. Omsetningen i selskapet ble i 2018 kr 116,2 mill. Årsresultatet ble kr -3,2 mill. etter skatt.

Det har i 2018 ikke medgått vesentlige utgifter til forskning og utvikling.

Likviditeten til selskapet er akseptabel og samlet kontantstrøm for drift utgjør kr. -472 072,- Selskapets driftsresultat er kr. -1,8 mill.

Totalkapitalen var ved utgangen av året kr 49 mill., sammenlignet med kr. 49 mill. året før. Egenkapitalandelen pr. 31.12.2018 var 21,0 % mot 26,7 % året før.

Finansiell risiko

Overordnet om målsetting og strategi

Selskapet er eksponert for finansiell risiko på ulike område da spesielt for endringer i rentenivået. Det er ingen risiko knyttet til valuta.

Selskapet benytter seg ikke av finansielle instrumenter i forbindelse med styringen av finansiell risiko.

Renterisiko

Renterisiko oppstår på kort og mellomlang sikt som et resultat av at selskapets gjeld har flytende rente. Det er ikke inngått særskilte avtaler som reduserer denne risikoen.

Kredittrisiko

Risikoen for tap på fordringer er vurdert som lav.

Likviditetsrisiko

Selskapet vurderer likviditeten i selskapene som tilfredsstillende. Det forventes ikke store problemer med å få inn utestående til forfallstidspunkt.



Arbeidsmiljø og personale

I henhold til gjeldende lover og forskrifter fører selskapet oversikt over totalt sykefravær blant selskapets ansatte. Totalt sykefravær for bedriften er 6,4%. Selskapene har igangsatte tiltak for å få redusert sykefraværet og vil arbeide videre med å redusere antall sykedager.

Det har i løpet av året ikke forekommet eller blitt rapportert alvorlige arbeidsuhell eller ulykker, som har resultert i større materielle skader eller personsaker.

Arbeidsmiljøet betraktes som godt, og det anses ikke nødvendig å iverksette ytterligere tiltak for et fullt forsvarlig arbeidsmiljø.

Likestilling

Selskapet tilstreber lik behandling for begge kjønn når det gjelder rekruttering, lønn og arbeidstid. Selskapet har i 2018, 24,5 årsverk hvorav 11 årsverk utført av kvinner og 14,5 menn.

Diskriminering

Diskrimineringslovens formål er å fremme likestilling, sikre like muligheter og rettigheter og å hindre diskriminering på grunn av etnisitet, nasjonal opprinnelse, avstamning, hudfarge, språk, religion og livssyn. Selskapet arbeider aktivt, målrettet og planmessig for å fremme lovens formål innenfor vår virksomhet. Aktivitetene omfatter blant annet rekruttering, lønns- og arbeidsvilkår, forfremmelse, utviklingsmuligheter og beskyttelse mot trakassering.

Selskapet har som mål å være en arbeidsplass hvor det ikke forekommer diskriminering på grunn av nedsatt funksjonsevne. Selskapet arbeider aktivt og målrettet for å utforme og tilrettelegge de fysiske forholdene slik at virksomhetens ulike funksjoner kan benyttes av flest mulig. For arbeidstakere eller arbeidssøkere med nedsatt funksjonsevne foretas det individuell tilrettelegging av arbeidsplass og arbeidsoppgaver.

Miljørapportering

Selskapets virksomhet medfører ikke forurensning eller utslipp som kan være til skade for det ytre miljø.

Årsresultat og disponeringer

Styret foreslår følgende disponering av årsresultatet på kr -3 258 336,- i Max Marketing Gruppen AS:

Overføringer annen egenkapital	kr	-3 258 336,-
Totalt disponert	kr	-3 258 336,-

Kristiansand, den 28.06.2019

Endre Tollefsrud
Daglig leder/styremedlem

Johannes B. Havig
Styremedlem

Haakon Lunde
Styreleder

Dokumentet signeres elektronisk

Peritico Dokumentnrøkkel: MBTJE-PATE4-76JLP-DWLZS-DS3AC-KTDC



Max Marketing Gruppen As

Resultatregnskap

	Note	2018	2017
DRIFTSINNETEKTER OG DRIFTSKOSTNADER			
Driftsinntekter			
Salgsinntekt	1	114 963 746	116 066 569
Annen driftsinntekt		1 269 651	0
Sum driftsinntekter		116 233 397	116 066 569
Driftskostnader			
Varekostnad		88 628 351	89 823 919
Lønnskostnad	2,3,4	13 923 201	14 264 336
Avskrivning på varige driftsmidler	5	1 278 689	194 022
Annen driftskostnad	3	14 216 033	11 536 800
Sum driftskostnader		118 046 274	115 819 077
Driftsresultat		(1 812 877)	247 492
Finansinntekter og finanskostnader			
Inntekt på investering i datterselskap	6	315 000	751 828
Innt. på inv. annet foretak i samme konsern	6	0	2 700 000
Inntekt på inv. i tilknyttet selskap	6	486 949	0
Renteinntekt		10 764	27 775
Annen finansinntekt		34 479	73 050
Nedskr. av andre finansielle oml. midler	6	0	(66 600)
Nedskr. av finansielle anleggsmidler	6	2 090 541	691 818
Rentekostnad		650 718	553 868
Annen finanskostnad		34 516	351 644
Netto finansposter		(1 928 583)	2 021 923
Ordinært resultat før skattekostnad		(3 741 460)	2 269 415
Skattekostnad på ordinært resultat	7	(483 124)	139 390
ÅRSRESULTAT		(3 258 336)	2 130 026
Overføringer og disponeringer			
Avgitt konsernbidrag		0	137 967
Overføringer annen egenkapital		(3 258 336)	1 992 058
Sum overføringer og disponeringer		(3 258 336)	2 130 026



Max Marketing Gruppen As

Balanse pr. 31.12.2018

	Note	31.12.2018	31.12.2017
EIENDELER			
Anleggsmidler			
Immaterielle eiendeler			
Forskning og utvikling	5	68 928	68 928
Utvikling systemer	5	1 563 667	1 785 000
Utsatt skattefordel	7	459 819	0
Goodwill	5	2 154 429	2 698 706
Varige driftsmidler			
Tomter, bygninger og annen fast eiendom	5	7 155	10 335
Driftsløsøre, inventar og kontormaskiner	5,8	1 113 205	1 050 947
Finansielle anleggsmidler			
Investeringer i datterselskap	6,8	11 166 534	13 358 675
Investeringer i foretak i samme konsern	6	537 000	0
Lån til foretak i samme konsern	6,8	1 338 512	0
Investeringer i tilknyttet selskap	6	0	50 051
Andre fordringer	8	286 609	1 093 213
Sum anleggsmidler		18 695 857	20 115 855
Omløpsmidler			
Varer			
Varebeholdning	9	532 098	12 116
Fordringer			
Kundefordringer	8	14 847 953	20 476 304
Fordringer på konsernselskap	6	11 441 866	4 434 283
Andre fordringer	10	2 495 427	3 456 135
Bankinnskudd, kontanter o.l.			
Bankinnskudd, kontanter o.l.	11	1 003 229	883 650
Sum omløpsmidler		30 320 573	29 262 488
SUM EIENDELER		49 016 430	49 378 343



Max Marketing Gruppen As

Balanse pr. 31.12.2018

	Note	31.12.2018	31.12.2017
EGENKAPITAL OG GJELD			
Egenkapital			
Innskutt egenkapital			
Selskapskapital	12,13	456 990	456 990
Overkurs	12	1 168 010	1 168 010
Opptjent egenkapital			
Annen egenkapital	12	8 342 712	11 601 043
Sum egenkapital		9 967 712	13 226 043
Gjeld			
Avsetning for forpliktelser			
Utsatt skatt	7	0	23 305
Sum avsetning for forpliktelser		0	23 305
Annen langsiktig gjeld			
Øvrig langsiktig gjeld	8	6 837 657	8 068 169
Sum annen langsiktig gjeld		6 837 657	8 068 169
Kortsiktig gjeld			
Gjeld til kredittinstitusjoner	8	8 812 771	7 096 407
Leverandørgjeld		2 866 300	3 362 936
Skyldig offentlige avgifter		1 847 971	1 713 092
Leverandørgjeld konsern	6	15 017 460	11 873 578
Annen kortsiktig gjeld		3 666 559	4 014 814
Sum kortsiktig gjeld		32 211 061	28 060 826
Sum gjeld		39 048 718	36 152 300
SUM EGENKAPITAL OG GJELD		49 016 430	49 378 343

Kristiansand, den 28. juni 2019

Johannes B. Havig
StyremedlemHaakon Lunde
StyrelederEndre Tollefsrud
Styremedlem/daglig leder

Dokumentet signeres elektronisk



Max Marketing Gruppen As

Noter 2018

Regnskapsprinsipper:

Årsregnskapet er satt opp i samsvar med regnskapsloven og god regnskapsskikk for mellomstore foretak.

a) Driftsinntekter

Inntektsføring ved salg av varer skjer på leveringstidspunktet. Tjenester inntektsføres etter hvert som de leveres.

b) Omløpsmidler/Kortsiktig gjeld

Omløpsmidler og kortsiktig gjeld omfatter normalt poster som forfaller til betaling innen ett år etter balansedagen, samt poster som knytter seg til varekretsløpet. Omløpsmidler vurderes til laveste verdi av anskaffelseskost og antatt virkelig verdi. Kortsiktig gjeld balanseføres til nominell verdi på opptakstidspunktet.

c) Anleggsmidler/Langsiktig gjeld

Anleggsmidler omfatter eiendeler bestemt til varig eie og bruk. Anleggsmidler er vurdert til anskaffelseskost. Varige driftsmidler balanseføres og avskrives over driftsmidlets økonomiske levetid. Varige driftsmidler nedskrives til virkelig verdi ved verdifall som forventes ikke å være forbigående. Nedskrivningen reverseres når grunnlaget for nedskrivningen ikke lenger er til stede. Langsiktig gjeld balanseføres til nominell verdi på etableringstidspunktet.

d) Valuta

Pengeposter i utenlandsk valuta vurderes etter kursen ved regnskapsårets slutt.

e) Varer

Varer er vurdert til det laveste av anskaffelseskost og netto salgsverdi.

f) Fordringer

Kundefordringer og andre fordringer oppføres til pålydende etter fradrag for avsetning til forventet tap. Avsetning til tap gjøres på grunnlag av en individuell vurdering av de enkelte fordringene. I tillegg gjøres det for øvrige kundefordringer en uspesifisert avsetning for å dekke antatt tap.

g) Skatt

Skattekostnaden i resultatregnskapet omfatter både periodens betalbare skatt og endring i utsatt skatt / utsatt skattefordel. Utsatt skatt / utsatt skattefordel er beregnet med 22 % på grunnlag av de midlertidige forskjeller som eksisterer mellom regnskapsmessige og skattemessige verdier, samt ligningsmessig underskudd til fremføring ved utgangen av regnskapsåret. Skatteøkende og skattereduserende midlertidige forskjeller som reverserer eller kan reversere i samme periode er utlignet og nettoført.

h) Obligatorisk tjenestepensjon (OTP)

Selskapet er pliktig til å ha obligatorisk tjenestepensjon.

i) Aksjer i datterselskap

Investeringer i datterselskap er vurdert etter kostmetoden.



Max Marketing Gruppen As

Noter 2018

Note 1 - Salgsinntekter

	2018
Salg i Norge	113 114 885
Salg eksport	3 416 000
Sum salg	116 530 885

Note 2 - Lønnskostnad

	2018	2017
Lønn	12 160 308	11 110 590
Arbeidsgiveravgift	1 767 922	1 731 239
Pensjonskostnader	544 837	455 445
Andre lønnsrelaterte ytelser	-549 865	967 062
Totalt	13 923 201	14 264 336

Antall årsverk i regnskapsåret er 24,55.

Selskapet er pliktig til å ha tjenstepensjonsordning etter lov om obligatorisk tjenstepensjon (OTP). Selskapets pensjonsordninger tilfredsstiller kravene i denne lov.

Note 3 - Ytelser/godtgjørelser til styret, daglig leder og revisor

Ytelser til ledende personer

	Lønn	Pensjons- forpliktelse	Annen godtgjørelse	Sum
Daglig leder	37 000	0	0	37 000
Styremedlemmer	210 000	0	0	210 000
Bedriftsforsamling	0	0	0	0

Daglig leder har i tillegg fakturert kr 1 000 000 eks mva i 2018 fra Tollefsrud Holding AS for konsulentonorar. Tidligere styremedlem Sverre Vestøl har fakturert kr 330 000,- eks mva via sitt holdingselskap Vestøl Holding AS, tidligere styremedlem Anders Haugen har fakturert kr 864 000,- eks mva, mens tidligere styremedlem Thor Einar Jacobsen har fakturert kr 210 000,- eks mva fra hans holdingselskap Tecenda AS.

Det er ikke tegningsretter, opsjoner eller tilsvarende rettigheter for ansatte og deres tillitsvalgte.

Daglig leder og styret har ikke avtale om sluttvederlag, bonus, aksjebasert avlønning, overskuddsdelinger, opsjoner eller lignende.

Styremedlem Endre Tollefsrud har et lån på kr 147 212,- Lånet er ihht aksjelovens regler.

Ytelser til revisor

Revisjon	95 000
Andre tjenester	75 590
Samlet honorar til revisor	170 590

Honorar til revisor er eksklusive merverdiavgift.



Max Marketing Gruppen As

Noter 2018

Note 4 - Pensjon

Pensjonsordningen er en innskuddsbasert ordning. Innskuddspremien resultatføres løpende som pensjonskostnad, og føres opp sammen med lønnskostnader. For mye innbetalt premie og tilbakeført premie blir tilført selskapets innskuddsfond. Innskuddsfondet er bokført i balansen under andre fordringer.

Balanseført innskuddsfond utgjør kr. 0 pr. 31.12.2018.

Ordringen har pr. 31.12.2018 25 medlemmer.

Betalt OTP 2018: kr. 544 837

Endring innskuddsfond 2018: kr. 0

Pensjonskostnad 2018: kr. 544 837

Note 5 - Avskrivning på varige driftsmidler

	FOU	Utvikling systemer	Goodwill	Fast eiendom	Driftsløsøre	Sum
Anskaffelseskost pr. 1/1	68 928	1 800 000	2 721 384	15 901	3 345 515	7 951 728
+ Tilgang	0	160 000	0	0	412 156	572 156
- Avgang	0	0	0	0	0	0
Anskaffelseskost pr. 31/12	68 928	1 960 000	2 721 384	15 901	3 757 671	8 523 884
Akk. av/nedskr. pr 1/1	0	15 000	22 678	5 565	2 294 568	2 337 811
+ Ordinære avskrivninger	0	381 333	544 277	3 180	349 899	1 278 689
+ Avskr. på oppskrivning	0	0	0	0	0	0
- Tilbakeført avskrivning	0	0	0	0	0	0
+ Ekstraord nedskrivninger	0	0	0	0	0	0
Akk. av/nedskr. pr. 31/12	0	396 333	566 955	8 745	2 644 467	3 616 500
Balanseført verdi pr 31/12	68 928	1 563 667	2 154 429	7 155	1 113 205	4 907 384
Prosentstans for ord.avskr	10-10	20-20	20-20	20-20	20-50	



Max Marketing Gruppen As

Noter 2018

Note 6 - Investeringer i datterselskap/tilknyttet selskap

Selskapet kommer inn under reglene for små foretak, definert i regnskapslovens § 1-6, og har med hjemmel i regnskapslovens § 3-2, 3. ledd unnlatt å utarbeide konsernregnskap.

Datterselskap, tilknyttede selskap og felles kontrollert virksomhet er bokført i regnskapet etter kostmetoden.

Pr. 31. desember eier selskapet aksjer i følgende datterselskap/tilknyttede selskap:

Selskapets navn:	Forretnings- kontor	Eierandel	Stemme- andel	Bokført verdi	Egenkapital pr 31.12.18	Resultat 2018
TM - Huset Tvedestrand AS	Tvedestrand	100 %	100 %	0	-988 478	-1 138 390
TM - Huset Grimstad AS	Grimstad	70 %	70 %	74 200	-1 895 960	-1 241 035
TM - Huset Kristiansand AS	Kristiansand	70 %	70 %	0	-1 855 881	-1 348 015
TM - Huset Porsgrunn AS	Porsgrunn	100 %	100 %	2 607 534	-223 048	-372 230
MMG Solutions AS	Kristiansand	65 %	65 %	65 000	-243 094	-343 094
Fiko AS	Kristiansand	100 %	100 %	3 820 000	1 071 355	359 689
Adressehuset AS	Kristiansand	100 %	100 %	100 000	113 850	137 114
Respons og Logistikkhuset AS	Kristiansand	100 %	100 %	1 156 550	111 969	601 250
Zero Zero Kreditt AS	Kristiansand	64 %	64 %	50 000	50 046	-15 971

Aksjene i TM-Huset Tvedestrand AS, TM-Huset Kristiansand AS, Adressehuset AS og Zero-Zero Kreditt AS er i 2018 nedskrevet med tilsammen kr 2 090 541,-.

35 % av aksjene i MMG Solutions AS er solgt med en gevisnt på kr 315 000,- i 2018., mens Himla Go AS er avvirket, noe som ga et tap på kr 34 516,- i 2018.

Selskapet eier i 75 % aksjene i Max Marketing Gruppen Sverige AB. Stemmeandel er 75 %.

Kostpris for aksjene er kr 3 293 250,-. Resultat for 2018 er SEK - 4 034 309 og egenkapital er SEK 1 361 032

Transaksjoner med konsernselskap:**Følgende interne transaksjoner har funnet sted i 2018;**

Max Marketing Gruppen AS har foretatt en rekke anskaffelser for alle datterselskaper samt fellesanskaffelser til bruk i alle selskapene og bistått med administrative oppgaver dette er fakturert / fordelt på det enkelte selskap.

Administrasjons honorar, regnskapstjenester og risikobidrag er inntektsført i Max Marketing Gruppen AS med totalt kr 577 000,-. Administrasjonsbidrag for fjoråret utgjorde kr. 866 003,-.

Max Marketing Gruppen AS har kjøpt tjenester på til sammen kr 87 696 000,- fra datterselskapene. Tilsvarende beløp for fjoråret var kr. 104 439 731,-. Salg fra MMG til datterselskaper utgjør kr 13 144 000,- i 2018.

Fordringer og gjeld mot konsernselskap er spesifisert på egne linjer i årsregnskapet.



Max Marketing Gruppen As

Noter 2018

Note 7 - Skatter

Spesifikasjon av årets skattegrunnlag:		2018
Resultat før skattekostnader		-3 741 460
Permanente og andre forskjeller		1 550 044
Endring i midlertidige forskjeller		183 551
Fremført korreksjonsinntekt til fradrag		
= Inntekt		-2 007 865
Spesifikasjon av årets skattekostnad:		2018
Beregnet skatt av årets resultat		0
+ endring i utsatt skatt (bokført)		-23 305
+ endring i utsatt skattefordel (bokført)		-459 819
= Ordinær skattekostnad		-483 124
Betalbar skatt i balansen består av:		
= Betalbar skatt i balansen		0
Midlertidige forskjeller og balanseført utsatt skatt		
	2018	2017
+ Driftsmidler inkl. goodwill	167 776	236 326
+ Utestående fordringer	-250 000	-135 000
- Fremførbart skattemessig underskudd	2 007 865	0
Sum positive forskjeller	167 776	236 326
Sum negative forskjeller	2 257 865	135 000
Grunnlag for beregning av utsatt skatt / skattefordel	-2 090 090	101 326
Balanseført utsatt skatt	0	23 305
Balanseført utsatt skattefordel	459 819	0

Penneo Dokumentnr: MBTJE-PATE4-76JLP-DWLZS-DS3AC-KTEDC



Max Marketing Gruppen As

Noter 2018

Note 8 - Fordringer og gjeld

	2018	2017
Fordringer med forfall senere enn 1 år	1 537 315	282 412
Andel langsiktig gjeld med forfall senere enn 5 år	0	0
Pantsettelse	2018	2017
Gjeld sikret med pant	6 085 962	2 217 672
Pantsatte eiendeler:		
Fordringer	14 847 953	20 476 304
Driftstilbehør	1 113 205	964 888
Aksjer i datterselskap	11 166 534	12 778 676
Sum pantsatte eiendeler	27 127 692	34 219 868

Selskapet har totalt garantiansvar pr 31.12.18 på kr 467 103,-

Note 9 - Varebeholdning

Årets regnskapsmessige verdi på varelageret er kr. 532 098. Regnskapsmessig ukurans er etter en konkret vurdering beregnet til å være kr. 0, slik at skattemessig verdi på varelageret for 2018 blir lik regnskapsmessig verdi på kr. 532 098.

Varebeholdningen pr. 31.12.2018 består kun av ferdigvarer.

Note 10 - Finansiell markedsrisiko

Markedsrisiko:

Selskapet er eksponert for generell markedsrisiko da selskapets inntekter er avhengig av markedsutviklingen

Kredittrisiko:

Risiko for at motparter ikke har økonomisk evne til å oppfylle sine forpliktelser anses som moderat. Selskapet har historisk sett ikke hatt store tap på fordringer

Finansiell risiko:

Den finansielle risikoen anses som lav.

Likviditetsrisiko:

Selskapet vurderer likviditeten som god, og det er ikke besluttet å innføre tiltak som endrer likviditetsrisikoen.

Note 11 - Bankinnskudd, kontanter o.l.

Skattetrekkinnskudd utgjør pr 31.12. i år kr 405 582 og utgjorde pr 31.12. i fjor kr 448 650.



Max Marketing Gruppen As

Noter 2018

Note 12 - Egenkapital

	Aksjekapital / selskapskapital	Overkurs fond	Annen egenkapital	Sum egenkapital
Pr 1.1. Pr 1.1.	456 990	1 168 010	11 601 043	13 226 043
-Til årets resultat			-3 258 336	-3 258 336
+/-Andre transaksjoner:	0	0	5	5
Pr 31.12.	456 990	1 168 010	8 342 712	9 967 712

Note 13 - Selskapskapital

Selskapet har 45699 aksjer hver pålydende kr 10, samlet aksjekapital utgjør kr 456 990. Selskapet har kun en aksjeklasse. Alle aksjer gir samme rettigheter i selskapet.

Aksjonærens navn	Antall aksjer
Tollefsrud Holding AS	28 156
Tecenda AS	9 694
Vestøl Holding AS	4 617
Vian Holding AS	3 232
Selskapets tillitsmenn har eierandeler og rettigheter til eierandeler:	
	Antall aksjer
Medlemmer av styret:	
Endre Tollefsrud, styremedlem	28 156



Max Marketing Gruppen As

Kontantstrømoppstilling

	Note	2018	2017
Kontantstrømmer fra operasjonelle aktiviteter			
Resultat før skattekostnad		(3 741 460)	2 269 415
- Periodens betalte skatt		0	0
+ Tap / - Vinning ved salg av aksjer		(767 433)	331 500
+ Ordinære avskrivninger		1 278 689	194 022
+ Nedskrivning anleggsmidler		2 090 541	625 218
- Resultatført konsernbidrag		0	(706 828)
+/- Endring i varelager		(519 982)	33 233
+/- Endring i kundefordringer		3 299 929	(434 177)
+/- Endring i leverandørgjeld		2 439 522	1 504 495
+/- Endring i andre tidsavgrensingsposter		(4 551 878)	1 570 764
= Nto. kontantstrøm fra operasjonelle aktiviteter		(472 072)	5 387 642
Kontantstrømmer fra investeringsaktiviteter			
- Utbetalinger ved kjøp av varige driftsmidler		572 156	5 316 947
- Utbet. ved kjøp av aksjer og andeler		(382 084)	1 070 436
- Utbet. ved salg egne aksjer		0	(2 100 007)
- Utbetalinger ved kjøp av andre investeringer		531 908	(219 825)
= Nto. kontantstrøm fra investeringsaktiviteter		(721 980)	(4 067 551)
Kontantstrømmer fra finansieringsaktiviteter			
- Utbet. ved nedbetaling av langsiktig gjeld		(928 029)	1 373 699
+/- Netto endring i kassekreditt		1 716 363	(1 389 012)
+/- Inn-/Utbetalinger av konsernbidrag		525 292	(1 140 712)
= Nto. kontantstrøm fra finansieringsaktiviteter		1 313 626	(1 156 025)
= Netto endring i kontanter mv		119 574	164 066
+ Beholdning av kontanter 01.01.		883 650	719 584
= Kontantbeholdning 31.12.		1 003 224	883 650
Kontantbeholdning mv framkommer slik:			
Kontanter og bankinnskudd pr 31.12.		597 647	435 000
+ Skattetrekkinnskudd o.l. pr 31.12.		405 582	448 650
= Beholdning av kontanter mv 31.12.		1 003 229	883 650

Kontantstrømoppstilling for Max Marketing Gruppen As

Organisasjonsnr. 990115206



PENNEO

Signaturene i dette dokumentet er juridisk bindende. Dokument signert med "Penneo™ - sikker digital signatur".
De signerende parter sin identitet er registrert, og er listet nedenfor.

"Med min signatur bekrefter jeg alle datoer og innholdet i dette dokument."

Endre Tollefsrud

Daglig leder

På vegne av: MMG AS

Serienummer: 9578-5995-4-287039

IP: 185.101.xxx.xxx

2019-07-04 12:16:28Z



Endre Tollefsrud

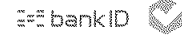
Styremedlem

På vegne av: MMG AS

Serienummer: 9578-5995-4-287039

IP: 185.101.xxx.xxx

2019-07-04 12:16:28Z



Haakon Lunde

Styreleder

På vegne av: MMG AS

Serienummer: 9578-5998-4-970087

IP: 90.87.xxx.xxx

2019-07-04 12:30:16Z



Johannes Bernhard Havig

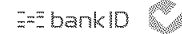
Styremedlem

På vegne av: MMG AS

Serienummer: 9578-5994-4-511893

IP: 92.42.xxx.xxx

2019-07-04 12:41:48Z



Penneo Dokumentnøkkel: MBTJE-P4TE4-76JLP-DWLZS-D534Q-KTEDC

Dokumentet er signert digitalt, med **Penneo.com**. Alle digitale signatur-data i dokumentet er sikret og validert av den datamaskin-utregnede hash-verdien av det opprinnelige dokument. Dokumentet er låst og tids-stemplet med et sertifikat fra en betrodd tredjepart. All kryptografisk bevis er integrert i denne PDF, for fremtidig validering (hvis nødvendig).

Hvordan bekrefter at dette dokumentet er originalen?

Dokumentet er beskyttet av ett Adobe CDS sertifikat. Når du åpner dokumentet i

Adobe Reader, skal du kunne se at dokumentet er sertifisert av **Penneo e-signature service** <penneo@penneo.com>. Dette garanterer at innholdet i dokumentet ikke har blitt endret.

Det er lett å kontrollere de kryptografiske beviser som er lokalisert inne i dokumentet, med Penneo validator - <https://penneo.com/validate>



Til generalforsamlingen i
Max Marketing Gruppen AS



UAVHENGIG REVISORS BERETNING

Uttalelse om revisjonen av årsregnskapet

Konklusjon

Vi har revidert selskapet Max Marketing Gruppen AS' årsregnskap som viser et underskudd på kr -3 258 336. Årsregnskapet består av balanse per 31. desember 2018, resultatregnskap og kontantstrømpoppstilling for regnskapsåret avsluttet per denne datoen og noter til årsregnskapet, herunder et sammendrag av viktige regnskapsprinsipper.

Etter vår mening er det medfølgende årsregnskapet avgitt i samsvar med lov og forskrifter og gir et rettvise bilde av selskapets finansielle stilling per 31. desember 2018, og av dets resultater og kontantstrømmer for regnskapsåret avsluttet per denne datoen i samsvar med regnskapslovens regler og god regnskapsskikk i Norge.

Grunnlag for konklusjonen

Vi har gjennomført revisjonen i samsvar med lov, forskrift og god revisjonsskikk i Norge, herunder de internasjonale revisjonsstandardene (ISA-ene). Våre oppgaver og plikter i henhold til disse standardene er beskrevet i *Revisors oppgaver og plikter ved revisjon av årsregnskapet*. Vi er uavhengige av selskapet slik det kreves i lov og forskrift, og har overholdt våre øvrige etiske forpliktelser i samsvar med disse kravene. Etter vår oppfatning er innhentet revisjonsbevis tilstrekkelig og hensiktsmessig som grunnlag for vår konklusjon.

Øvrig informasjon

Ledelsen er ansvarlig for øvrig informasjon. Øvrig informasjon består av informasjon i årsberetningen, men inkluderer ikke årsregnskapet og revisjonsberetningen. Vår uttalelse om revisjonen av årsregnskapet dekker ikke øvrig informasjon, og vi attesterer ikke den øvrige informasjonen. I forbindelse med revisjonen av årsregnskapet er det vår oppgave å lese øvrig informasjon med det formål å vurdere hvorvidt det foreligger vesentlig inkonsistens mellom øvrig informasjon og årsregnskapet, kunnskap vi har opparbeidet oss under revisjonen, eller hvorvidt den tilsynelatende inneholder vesentlig feilinformasjon. Dersom vi hadde konkludert med at den øvrige informasjonen inneholder vesentlig feilinformasjon er vi pålagt å rapportere det. Vi har ingenting å rapportere i så henseende.

Styret og daglig leders ansvar for årsregnskapet

Styret og daglig leder (ledelsen) er ansvarlig for å utarbeide årsregnskapet i samsvar med lov og forskrifter, herunder for at det gir et rettvise bilde i samsvar med regnskapslovens regler og god regnskapsskikk i Norge. Ledelsen er også ansvarlig for slik intern kontroll som den finner nødvendig for å kunne utarbeide et årsregnskap som ikke inneholder vesentlig feilinformasjon, verken som følge av misligheter eller utilsiktede feil.

Ved utarbeidelsen av årsregnskapet må ledelsen ta standpunkt til selskapets evne til fortsatt drift og opplyse om forhold av betydning for fortsatt drift. Forutsetningen om fortsatt drift skal legges til grunn for årsregnskapet så lenge det ikke er sannsynlig at virksomheten vil bli avvirket.





Revisorkollegiet

Revisors oppgaver og plikter ved revisjonen av årsregnskapet

Vårt mål er å oppnå betryggende sikkerhet for at årsregnskapet som helhet ikke inneholder vesentlig feilinformasjon, verken som følge av misligheter eller utilsiktede feil, og å avgi en revisjonsberetning som inneholder vår konklusjon. Betryggende sikkerhet er en høy grad av sikkerhet, men ingen garanti for at en revisjon utført i samsvar med lov, forskrift og god revisjonsskikk i Norge, herunder ISA-ene, alltid vil avdekke vesentlig feilinformasjon som eksisterer. Feilinformasjon kan oppstå som følge av misligheter eller utilsiktede feil. Feilinformasjon blir vurdert som vesentlig dersom den enkeltvis eller samlet med rimelighet kan forventes å påvirke økonomiske beslutninger som brukerne foretar basert på årsregnskapet.

For videre beskrivelse av revisors oppgaver og plikter vises det til <https://revisorforeningen.no/revisjonsberetninger>

Uttalelse om øvrige lovmessige krav

Konklusjon om årsberetningen

Basert på vår revisjon av årsregnskapet som beskrevet ovenfor, mener vi at opplysningene i årsberetningen om årsregnskapet og forutsetningen om fortsatt drift er konsistente med årsregnskapet og i samsvar med lov og forskrifter.

Konklusjon om registrering og dokumentasjon

Basert på vår revisjon av årsregnskapet som beskrevet ovenfor, og kontrollhandlinger vi har funnet nødvendig i henhold til internasjonal standard for attestasjonsoppdrag (ISAE) 3000 «Attestasjonsoppdrag som ikke er revisjon eller forenklet revisorkontroll av historisk finansiell informasjon», mener vi at ledelsen har oppfylt sin plikt til å sørge for ordentlig og oversiktlig registrering og dokumentasjon av selskapets regnskapsopplysninger i samsvar med lov og god bokføringsskikk i Norge.

Drammen, 28. juni 2019
Revisorkollegiet AS

Svein A. Andersen
Statsautorisert revisor

Dokumentet signeres elektronisk



PENNEO

*Signaturene i dette dokumentet er juridisk bindende. Dokument signert med "Penneo"™ - sikker digital signatur.
De signerende parter sin identitet er registrert, og er listet nedenfor.*

"Med min signatur bekrefter jeg alle datoer og innholdet i dette dokument."

Svein Asbjørn Andersen

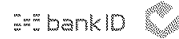
Partner

På vegne av: Revisorkollegiet AS

Serienummer: 9578-5999-4-2331777

IP: 178.239.xxx.xxx

2019-07-04 14:11:17Z



Penneo Dokumentnøkkel: 3VCFW-ii6G7-HYNSI-DP6WS-08108-0QU1M

Dokumentet er signert digitalt, med **Penneo.com**. Alle digitale signatur-data i dokumentet er sikret og validert av den datamaskin-utregnede hash-verdien av det opprinnelige dokument. Dokumentet er låst og tids-stemplet med et sertifikat fra en betrodd tredjepart. All kryptografisk bevis er integrert i denne PDF, for fremtidig validering (hvis nødvendig).

Hvordan bekrefter at dette dokumentet er originalen?

Dokumentet er beskyttet av ett Adobe CDS sertifikat. Når du åpner dokumentet i

Adobe Reader, skal du kunne se at dokumentet er sertifisert av **Penneo e-signature service** <penneo@penneo.com>. Dette garanterer at innholdet i dokumentet ikke har blitt endret.

Det er lett å kontrollere de kryptografiske beviser som er lokalisert inne i dokumentet, med Penneo validator - <https://penneo.com/validate>