



ÅRSREGNSKAPET FOR REGNSKAPSÅRET 2024 - GENERELL INFORMASJON

Enheten

Organisasjonsnummer: 926 461 486
Organisasjonsform: Aksjeselskap
Foretaksnavn: CAMP HAMARØY AS
Forretningsadresse: Vestfjordveien 1458
8294 HAMARØY

Regnskapsår

Årsregnskapets periode: 01.01.2024 - 31.12.2024

Konsern

Morselskap i konsern: Nei

Regnskapsregler

Regler for små foretak benyttet: Ja
Benyttet ved utarbeidelsen av årsregnskapet til selskapet: Regnskapslovens alminnelige regler

Årsregnskapet fastsatt av kompetent organ

Bekreftet av representant for selskapet: Bår Nicolai Skansen
Dato for fastsettelse av årsregnskapet: 29.06.2025

Grunnlag for avgivelse

År 2024: Årsregnskapet er elektronisk innlevert
År 2023: Tall er hentet fra elektronisk innlevert årsregnskap fra 2024

Det er ikke krav til at årsregnskapet m.v. som sendes til Regnskapsregisteret er undertegnet. Kontrollen på at dette er utført ligger hos revisor/enhetens øverste organ. Sikkerheten ivaretas ved at innsender har rolle/rettighet for innsending av årsregnskapet via Altinn, og ved at det bekreftes at årsregnskapet er fastsatt av kompetent organ.

Brønnøysundregistrene, 05.07.2025



Resultatregnskap

| Beløp i: NOK | Note | 2024 | 2023 |
|---|------|------------------|-------------------|
| RESULTATREGNSKAP | | | |
| Inntekter | | | |
| Salgsinntekt | | 3 855 972 | 3 928 741 |
| Annen driftsinntekt | | 34 288 | 61 375 |
| Sum inntekter | | 3 890 259 | 3 990 116 |
| Kostnader | | | |
| Varekostnad | | 452 449 | 586 678 |
| Lønnskostnad | 1 | 1 345 051 | 1 809 931 |
| Avskrivning av driftsmidler og immaterielle eiendeler | 2 | 238 100 | 270 800 |
| Annen driftskostnad | | 2 648 188 | 2 811 825 |
| Sum kostnader | | 4 683 788 | 5 479 234 |
| Driftsresultat | | -793 529 | -1 489 119 |
| Finansinntekter og finanskostnader | | | |
| Annen renteinntekt | | 174 | 321 |
| Annen finansinntekt | | | 18 468 |
| Sum finansinntekter | | 174 | 18 789 |
| Annen rentekostnad | | 2 700 | 3 316 |
| Sum finanskostnader | | 2 700 | 3 316 |
| Netto finans | | -2 526 | 15 473 |
| Resultat før skattekostnad | | -796 055 | -1 473 646 |
| Skattekostnad på resultat | 3 | -175 132 | -324 202 |
| Årsresultat | | -620 923 | -1 149 444 |
| Årsresultat etter minoritetsinteresser | | -620 923 | -1 149 444 |
| Totalresultat | | -620 923 | -1 149 444 |
| Overføringer og disponeringer | | | |
| Udekket tap | | -620 923 | -1 149 444 |



Resultatregnskap

| Beløp i: NOK | Note | 2024 | 2023 |
|-----------------------------------|-------------|-------------|-------------|
| Sum overføringer og disponeringer | | -620 923 | -1 149 444 |



Balanse

| Beløp i: NOK | Note | 2024 | 2023 |
|--|------|------------------|------------------|
| BALANSE - EIENDELER | | | |
| Anleggsmidler | | | |
| Immaterielle eiendeler | | | |
| Konsesjoner, patenter o.l. | 2 | 80 | 3 680 |
| Utsatt skattefordel | 3 | 793 134 | 618 002 |
| Sum immaterielle eiendeler | | 793 214 | 621 682 |
| Varige driftsmidler | | | |
| Tomter, bygninger o.a. fast eiendom | 2 | | |
| Maskiner og anlegg | 2 | 44 629 | 65 729 |
| Driftsløsøre, inventar o.a. utstyr | 2 | 263 948 | 477 348 |
| Sum varige driftsmidler | | 308 577 | 543 077 |
| Sum anleggsmidler | | 1 101 791 | 1 164 759 |
| Omløpsmidler | | | |
| Varer | | | |
| Sum varer | | 73 261 | 160 392 |
| Fordringer | | | |
| Kundefordringer | | 87 938 | 93 016 |
| Andre kortsiktige fordringer | | 85 452 | 117 812 |
| Sum fordringer | | 173 389 | 210 829 |
| Bankinnskudd, kontanter og lignende | | | |
| Bankinnskudd, kontanter o.l. | 4 | 184 988 | 254 863 |
| Sum bankinnskudd, kontanter og lignende | | 184 988 | 254 863 |
| Sum omløpsmidler | | 431 638 | 626 083 |
| SUM EIENDELER | | 1 533 429 | 1 790 843 |

BALANSE - EGENKAPITAL OG GJELD

Egenkapital



Balanse

| Beløp i: NOK | Note | 2024 | 2023 |
|-----------------------------------|------|-------------------|-------------------|
| Innskutt egenkapital | | | |
| Aksjekapital | 5, 6 | 900 000 | 900 000 |
| Annen innskutt egenkapital | 6 | -5 570 | -5 570 |
| Sum innskutt egenkapital | | 894 430 | 894 430 |
| Opptjent egenkapital | | | |
| Annen egenkapital | 7 | | |
| Udekket tap | 6 | 2 813 520 | 2 192 597 |
| Sum opptjent egenkapital | | -2 813 520 | -2 192 597 |
| Sum egenkapital | | -1 919 090 | -1 298 167 |
| Gjeld | | | |
| Langsiktig gjeld | | | |
| Annen langsiktig gjeld | | | |
| Langsiktig konserngjeld | | 994 482 | 924 482 |
| Sum annen langsiktig gjeld | | 994 482 | 924 482 |
| Sum langsiktig gjeld | | 994 482 | 924 482 |
| Kortsiktig gjeld | | | |
| Leverandørgjeld | | 330 474 | 266 023 |
| Skyldig offentlige avgifter | | 2 994 | 35 426 |
| Annen kortsiktig gjeld | | 2 124 570 | 1 863 079 |
| Sum kortsiktig gjeld | | 2 458 038 | 2 164 528 |
| Sum gjeld | | 3 452 519 | 3 089 010 |
| SUM EGENKAPITAL OG GJELD | | 1 533 429 | 1 790 843 |



Brønnøysundregistrene

ÅRSREGNSKAP FOR REGNSKAPSÅRET 2024 - GENERELL INFORMASJON

Journalnummer: 2025 626210

Enheten

Organisasjonsnummer: 926 461 486
Organisasjonsform: Aksjeselskap
Foretaksnavn: CAMP HAMARØY AS
Forretningsadresse: Vestfjordveien 1458
8294 HAMARØY

Regnskapsår

Årsregnskapets periode: 01.01.2024 - 31.12.2024

Konsern

Morselskap i konsern: Nei

Regnskapsregler

Regler for små foretak benyttet: Ja
Benyttet ved utarbeidelsen av årsregnskapet til selskapet: Regnskapslovens alminnelige regler

Årsregnskapet fastsatt av kompetent organ

Bekreftet av representant for selskapet: Bår Nicolai Skansen
Dato for fastsettelse av årsregnskapet: 29.06.2025

Revisjon

Selskapet har besluttet at årsregnskapet ikke skal revideres: Ja
Årsregnskapet er utarbeidet av ekstern autorisert regnskapsfører: Ja
Ekstern autorisert regnskapsfører har i løpet av regnskapsåret bistått ved den løpende regnskapsføringen eller utført andre tjenester for selskapet enn å utarbeide årsregnskapet: Ja

Grunnlag for avgivelse

År 2024: Årsregnskap er elektronisk innlevert.
År 2023: Tall er hentet fra elektronisk innlevert årsregnskap fra 2024.

Det er ikke krav til at årsregnskapet m.v. som sendes til Regnskapsregisteret er undertegnet. Kontrollen på at dette er utført ligger hos revisor/enhetens øverste organ. Sikkerheten ivaretas ved at innsender har rolle/rettighet for innsending av årsregnskapet via Altinn, og ved at det bekreftes at årsregnskapet er fastsatt av kompetent organ.

Brønnøysundregistrene, 03.07.2025

Brønnøysundregistrene
Postadresse: Postboks 900, 8910 Brønnøysund
Telefon: 75 00 75 00
E-post: firmapost@brreg.no Internett: www.brreg.no
Organisasjonsnummer: 974 760 673



Organisasjonsnr: 926 461 486
CAMP HAMARØY AS

RESULTATREGNSKAP

| Beløp i: NOK | Note | 2024 | 2023 |
|---|------|------------------|-------------------|
| RESULTATREGNSKAP | | | |
| Inntekter | | | |
| Salgsinntekt | | 3 855 972 | 3 928 741 |
| Annen driftsinntekt | | 34 288 | 61 375 |
| Sum inntekter | | 3 890 259 | 3 990 116 |
| Kostnader | | | |
| Varekostnad | | 452 449 | 586 678 |
| Lønnskostnad | 1 | 1 345 051 | 1 809 931 |
| Avskrivning av driftsmidler og immaterielle eiendeler | 2 | 238 100 | 270 800 |
| Annen driftskostnad | | 2 648 188 | 2 811 825 |
| Sum kostnader | | 4 683 788 | 5 479 234 |
| Driftsresultat | | -793 529 | -1 489 119 |
| Finansinntekter og finanskostnader | | | |
| Annen renteinntekt | | 174 | 321 |
| Annen finansinntekt | | | 18 468 |
| Sum finansinntekter | | 174 | 18 789 |
| Annen rentekostnad | | 2 700 | 3 316 |
| Sum finanskostnader | | 2 700 | 3 316 |
| Netto finans | | -2 526 | 15 473 |
| Resultat før skattekostnad | | -796 055 | -1 473 646 |
| Skattekostnad på resultat | 3 | -175 132 | -324 202 |
| Årsresultat | | -620 923 | -1 149 444 |
| Årsresultat etter minoritetsinteresser | | -620 923 | -1 149 444 |
| Totalresultat | | -620 923 | -1 149 444 |
| Overføringer og disponeringer | | | |
| Udekket tap | | -620 923 | -1 149 444 |
| Sum overføringer og disponeringer | | -620 923 | -1 149 444 |



Organisasjonsnr: 926 461 486
CAMP HAMARØY AS

BALANSE

| Beløp i: NOK | Note | 2024 | 2023 |
|--|------|------------------|------------------|
| BALANSE - EIENDELER | | | |
| Anleggsmidler | | | |
| Immaterielle eiendeler | | | |
| Konsesjoner, patenter o.l. | 2 | 80 | 3 680 |
| Utsatt skattefordel | 3 | 793 134 | 618 002 |
| Sum immaterielle eiendeler | | 793 214 | 621 682 |
| Varige driftsmidler | | | |
| Tomter, bygninger o.a. fast eiendom | 2 | | |
| Maskiner og anlegg | 2 | 44 629 | 65 729 |
| Driftsløsøre, inventar o. a. utstyr | 2 | 263 948 | 477 348 |
| Sum varige driftsmidler | | 308 577 | 543 077 |
| Sum anleggsmidler | | 1 101 791 | 1 164 759 |
| Omløpsmidler | | | |
| Varer | | | |
| Sum varer | | 73 261 | 160 392 |
| Fordringer | | | |
| Kundefordringer | | 87 938 | 93 016 |
| Andre kortsiktige fordringer | | 85 452 | 117 812 |
| Sum fordringer | | 173 389 | 210 829 |
| Bankinnskudd, kontanter og lignende | | | |
| Bankinnskudd, kontanter o. l. | 4 | 184 988 | 254 863 |
| Sum bankinnskudd, kontanter og lignende | | 184 988 | 254 863 |
| Sum omløpsmidler | | 431 638 | 626 083 |
| SUM EIENDELER | | 1 533 429 | 1 790 843 |
| BALANSE - EGENKAPITAL OG GJELD | | | |
| Egenkapital | | | |
| Innskutt egenkapital | | | |
| Aksjekapital | 5, 6 | 900 000 | 900 000 |
| Annen innskutt egenkapital | 6 | -5 570 | -5 570 |
| Sum innskutt egenkapital | | 894 430 | 894 430 |
| Opptjent egenkapital | | | |



| | | | |
|-----------------------------------|---|-------------------|-------------------|
| Annen egenkapital | 7 | | |
| Udekket tap | 6 | 2 813 520 | 2 192 597 |
| Sum opptjent egenkapital | | -2 813 520 | -2 192 597 |
| Sum egenkapital | | -1 919 090 | -1 298 167 |
| Gjeld | | | |
| Langsiktig gjeld | | | |
| Annen langsiktig gjeld | | | |
| Langsiktig konserngjeld | | 994 482 | 924 482 |
| Sum annen langsiktig gjeld | | 994 482 | 924 482 |
| Sum langsiktig gjeld | | 994 482 | 924 482 |
| Kortsiktig gjeld | | | |
| Leverandørgjeld | | 330 474 | 266 023 |
| Skyldig offentlige avgifter | | 2 994 | 35 426 |
| Annen kortsiktig gjeld | | 2 124 570 | 1 863 079 |
| Sum kortsiktig gjeld | | 2 458 038 | 2 164 528 |
| Sum gjeld | | 3 452 519 | 3 089 010 |
| SUM EGENKAPITAL OG GJELD | | 1 533 429 | 1 790 843 |



Organisasjonsnr: 926 461 486
CAMP HAMARØY AS

NOTEOPPLYSNINGER - SELSKAP - alle poster oppgitt i hele tall

Note

1

Antall årsverk i regnskapsåret
3.00

Sum Beløp

Balanseført verdi 31.12. Varige driftsmidler Immaterielle eiend.

Konsernregnskap

Morselskapet sitt navn

Forretningskontor for morselskapet

Begrunnelse for at datterselskap er utelatt fra konsolideringen

Samlet beløp - tilknyttet selskap Årets Fjorårets

Samlet beløp - foretak i samme konsern Årets Fjorårets

Samlet beløp - foretak i samme konsern Årets Fjorårets

Samlet beløp - felles kontrollert virksomhet Årets Fjorårets

Pantstillelse Beløp

Beholdning av egne aksjer Antall Pålydende Andel av aksjek.



 BankID Signing
Morten Altmann
2025-06-29

 BankID Signing
Paal Scheen Raaholt
2025-06-29

 BankID Signing
Bår Nicolai Skansen
2025-06-30

Årsregnskap 2024 Camp Hamarøy AS

Resultatregnskap
Balanse
Noter til regnskapet


Org.nr.: 926 461 486




Resultatregnskap

Camp Hamarøy AS

 BankID Signing
Morten Altmann
2025-06-29

 BankID Signing
Paal Scheen Raaholt
2025-06-29

 BankID Signing
Bår Nicolai Skansen
2025-06-30

| Driftsinntekter og driftskostnader | Note | 2024 | 2023 |
|---|------|------------------|-------------------|
| Salgsinntekt | | 3 855 972 | 3 928 741 |
| Annen driftsinntekt | | 34 288 | 61 375 |
| Sum driftsinntekter | | 3 890 259 | 3 990 116 |
| Varekostnad | | 452 449 | 586 678 |
| Lønnskostnad | 1 | 1 345 051 | 1 809 931 |
| Avskrivning av driftsmidler og immaterielle eiendeler | 2 | 238 100 | 270 800 |
| Annen driftskostnad | | 2 648 188 | 2 811 825 |
| Sum driftskostnader | | 4 683 788 | 5 479 234 |
| Driftsresultat | | -793 529 | -1 489 119 |
| Finansinntekter og finanskostnader | | | |
| Annen renteinntekt | | 174 | 321 |
| Annen finansinntekt | | 0 | 18 468 |
| Annen rentekostnad | | 2 700 | 3 316 |
| Resultat av finansposter | | -2 526 | 15 473 |
| Resultat før skattekostnad | | -796 055 | -1 473 646 |
| Skattekostnad på resultat | 3 | -175 132 | -324 202 |
| Resultat | | -620 923 | -1 149 444 |
| Årsresultat | | -620 923 | -1 149 444 |
| Overføringer | | | |
| Overført til udekket tap | | 620 923 | 1 149 444 |
| Sum overføringer | | -620 923 | -1 149 444 |



Balanse

Camp Hamarøy AS

 BankID Signing
Morten Altmann
2025-06-29

 BankID Signing
Paal Scheen Raaholt
2025-06-29

 BankID Signing
Bår Nicolai Skansen
2025-06-30

| Eiendeler | Note | 2024 | 2023 |
|------------------------------------|------|------------------|------------------|
| Anleggsmidler | | | |
| Immaterielle eiendeler | | | |
| Konsesjoner, patenter o.l. | 2 | 80 | 3 680 |
| Utsatt skattefordel | 3 | 793 134 | 618 002 |
| Sum immaterielle eiendeler | | 793 214 | 621 682 |
| Varige driftsmidler | | | |
| Maskiner og anlegg | 2 | 44 629 | 65 729 |
| Driftsløsøre, inventar o.a. utstyr | 2 | 263 948 | 477 348 |
| Sum varige driftsmidler | | 308 577 | 543 077 |
| Sum anleggsmidler | | 1 101 791 | 1 164 759 |
| Omløpsmidler | | | |
| Lager av varer og annen beholdning | | 73 261 | 160 392 |
| Fordringer | | | |
| Kundefordringer | | 87 938 | 93 016 |
| Andre kortsiktige fordringer | | 85 452 | 117 812 |
| Sum fordringer | | 173 389 | 210 829 |
| Bankinnskudd, kontanter o.l. | 4 | 184 988 | 254 863 |
| Sum omløpsmidler | | 431 638 | 626 083 |
| Sum eiendeler | | 1 533 429 | 1 790 843 |



Balanse

Camp Hamarøy AS

 BankID Signing
Morten Altmann
2025-06-29

 BankID Signing
Paal Scheen Raaholt
2025-06-29

 BankID Signing
Bår Nicolai Skansen
2025-06-30

| Egenkapital og gjeld | Note | 2024 | 2023 |
|-----------------------------------|------|-------------------|-------------------|
| Egenkapital | | | |
| Innskutt egenkapital | | | |
| Aksjekapital | 5, 6 | 900 000 | 900 000 |
| Annen innskutt egenkapital | 6 | -5 570 | -5 570 |
| Sum innskutt egenkapital | | 894 430 | 894 430 |
| Opptjent egenkapital | | | |
| Udekket tap | 6 | -2 813 520 | -2 192 597 |
| Sum opptjent egenkapital | | -2 813 520 | -2 192 597 |
| Sum egenkapital | | -1 919 090 | -1 298 167 |
| Gjeld | | | |
| Annen langsiktig gjeld | | | |
| Langsiktig konserngjeld | | 994 482 | 924 482 |
| Sum annen langsiktig gjeld | | 994 482 | 924 482 |
| Kortsiktig gjeld | | | |
| Leverandørgjeld | | 330 474 | 266 023 |
| Skyldig offentlige avgifter | | 2 994 | 35 426 |
| Annen kortsiktig gjeld | | 2 124 570 | 1 863 079 |
| Sum kortsiktig gjeld | | 2 458 038 | 2 164 528 |
| Sum gjeld | | 3 452 519 | 3 089 010 |
| Sum egenkapital og gjeld | | 1 533 429 | 1 790 843 |

Hamarøy, 29.06.2025
Styret i Camp Hamarøy AS

Bår Nicolai Skansen
styreleder

Morten Altmann
styremedlem

Paal Scheen Raaholt
styremedlem



Camp Hamarøy AS

Noter til regnskapet pr 31.12.2024



Regnskapsprinsipper

Årsregnskapet er satt opp i samsvar med regnskapsloven. Det er utarbeidet etter norske regnskapsstandarder for små bedrifter.

Driftsinntekter og kostnader

Inntektsføring skjer etter opptjeningsprinsippet som normalt vil være leveringstidspunktet for varer og tjenester. Kostnader medtas etter sammenstillingsprinsippet, dvs. at kostnader medtas i samme periode som tilhørende inntekter inntektsføres.

Hovedregel for vurdering og klassifisering av eiendeler og gjeld

Eiendeler bestemt til varig eie eller bruk er klassifisert som anleggsmidler. Andre eiendeler er klassifisert som omløpsmidler. Fordringer som skal tilbakebetales innen et år er uansett klassifisert som omløpsmidler. Ved klassifisering av kortsiktig og langsiktig gjeld er analoge kriterier lagt til grunn.

Anleggsmidler vurderes til anskaffelseskost, men nedskrives til virkelig verdi når verdifallet forventes ikke å være forbigående. Anleggsmidler med begrenset økonomisk levetid avskrives planmessig. Langsiktig gjeld balanseføres til nominelt mottatt beløp på etableringstidspunktet.

Omløpsmidler vurderes til laveste av anskaffelseskost og virkelig verdi. Kortsiktig gjeld balanseføres til nominelt mottatt beløp på etableringstidspunktet.

Enkelte poster er vurdert etter andre regler. Postene det gjelder vil være blant de postene som omhandles nedenfor.

Varige driftsmidler

Varige driftsmidler avskrives over forventet økonomisk levetid. Avskrivningene er som hovedregel fordelt lineært over antatt økonomisk levetid.

Varer

Varer er vurdert til det laveste av gjennomsnittlig anskaffelseskost og netto salgsverdi. For råvarer og varer i arbeid beregnes netto salgsverdi til salgsverdien av ferdig tilvirkede varer redusert for gjenværende tilvirkningskostnader og salgskostnader.

Fordringer

Kundefordringer og andre fordringer oppføres til pålydende etter fradrag for avsetning til forventet tap. Avsetning til tap gjøres på grunnlag av en individuell vurdering av de enkelte fordringene. I tillegg gjøres det for øvrige kundefordringer en uspesifisert avsetning for å dekke antatt tap.

Pensjoner

Pensjonsordninger finansiert via sikrede ordninger er ikke balanseført. Pensjonspremien anses i disse tilfeller som pensjonskostnad og klassifiseres sammen med lønnskostnader.

Skatt

Skattekostnaden i resultatregnskapet omfatter både periodens betalbare skatt og endring i utsatt skatt. Utsatt skatt er beregnet med 22 % på grunnlag av de midlertidige forskjeller som eksisterer mellom regnskapsmessige og skattemessige verdier, samt ligningsmessig underskudd til fremføring ved utgangen av regnskapsåret. Skatteøkende og skattereduserende midlertidige forskjeller som reverserer eller kan reversere i samme periode er utlignet og nettoført.



Camp Hamarøy AS

Noter til regnskapet pr 31.12.2024



Note 1 Lønnskostnader, antall ansatte, godtgjørelser, lån til ansatte m.m.

| Lønnskostnader | 2024 | 2023 |
|--------------------|------------------|------------------|
| Lønninger | 1 241 953 | 1 682 500 |
| Arbeidsgiveravgift | 63 340 | 87 199 |
| Pensjonskostnader | 28 244 | 29 174 |
| Andre ytelser | 11 515 | 11 058 |
| Sum | 1 345 051 | 1 809 931 |

Gjennomsnittlig antall årsverk: 3

Selskapet er pliktig til å ha tjenstepensjonsordning etter lov om obligatorisk tjenstepensjon. Selskapets pensjonsordninger tilfredsstiller kravene i denne lov.

Note 2 Anleggsmidler

| | Maskiner og anlegg | Driftsløsøre, inventar ol. | Immateriell eiendel | Sum |
|------------------------------------|--------------------|----------------------------|---------------------|------------------|
| Anskaffelseskost pr. 01.01.24 | 105 729 | 966 048 | 17 880 | 1 089 657 |
| = Anskaffelseskost 31.12.24 | 105 729 | 966 048 | 17 880 | 1 089 657 |
| Akkumulerte avskrivninger 31.12.24 | 61 100 | 702 100 | 17 800 | 781 000 |
| = Bokført verdi 31.12.24 | 44 629 | 263 948 | 80 | 308 657 |
| Årets ordinære avskrivninger | 21 100 | 213 400 | 3 600 | 238 100 |
| Økonomisk levetid | 5 år | 3-5 år | 3 år | |

Note 3 Skatt

| Årets skattekostnad | 2024 | 2023 |
|--|-----------------|-------------------|
| Resultatført skatt på ordinært resultat: | | |
| Betalbar skatt | 0 | 0 |
| Endring i utsatt skattefordel | -175 132 | -324 202 |
| Skattekostnad ordinært resultat | -175 132 | -324 202 |
| Skattepliktig inntekt: | | |
| Resultat før skatt | -796 055 | -1 473 646 |
| Permanente forskjeller | 0 | 0 |
| Endring i midlertidige forskjeller | 102 536 | 59 322 |
| Skattepliktig inntekt | -693 520 | -1 414 324 |
| Betalbar skatt i balansen: | | |
| Betalbar skatt på årets resultat | 0 | 0 |
| Sum betalbar skatt i balansen | 0 | 0 |

Skatteeffekten av midlertidige forskjeller og underskudd til fremføring som har gitt opphav til utsatt skatt og utsatte skattefordeler, spesifisert på typer av midlertidige forskjeller



Camp Hamarøy AS

Noter til regnskapet pr 31.12.2024

 BankID Signing
Morten Altmann
2025-06-29

 BankID Signing
Paal Scheen Raaholt
2025-06-29

 BankID Signing
Bår Nicolai Skansen
2025-06-30

| | 2024 | 2023 | Endring |
|---|-------------------|-------------------|----------------|
| Varige driftsmidler | -63 077 | 37 025 | 100 102 |
| Fordringer | -22 960 | -20 526 | 2 434 |
| Sum | -86 037 | 16 498 | 102 536 |
| Akkumulert fremførbart underskudd | -3 519 117 | -2 825 598 | 693 520 |
| Grunnlag for utsatt skattefordel | -3 605 154 | -2 809 099 | 796 055 |
| Utsatt skattefordel (22 %) | -793 134 | -618 002 | 175 132 |

Note 4 Bankinnskudd

Innestående midler på skattetrekkskonto (bundne midler) er på kr. 37 934.

Note 5 Aksjonærer

Aksjekapitalen i Camp Hamarøy AS pr. 31.12 består av:

| | Antall | Pålydende | Bokført |
|-----------------|------------|-----------|----------------|
| Ordinære aksjer | 900 | 1 000,0 | 900 000 |
| Sum | 900 | | 900 000 |

Eierstruktur

De største aksjonærene i % pr. 31.12 var:

| | Ordinære | Eierandel | Stemmeandel |
|-----------------------------|------------|--------------|--------------|
| Altmann Holding AS | 300 | 33,3 | 33,3 |
| Bn Skansen Invest AS | 300 | 33,3 | 33,3 |
| Prinvest AS | 300 | 33,3 | 33,3 |
| Totalt antall aksjer | 900 | 100,0 | 100,0 |

Note 6 Egenkapital


| | Aksjekapital | Annen Innskutt egenkapital | Annen egenkapital | Sum egenkapital |
|----------------------|----------------|----------------------------|-------------------|-------------------|
| Pr. 31.12.2023 | 900 000 | -5 570 | -2 192 597 | -1 298 167 |
| Årets resultat | | | -620 923 | -620 923 |
| Pr 31.12.2024 | 900 000 | -5 570 | -2 813 520 | -1 919 090 |




Camp Hamarøy AS

Noter til regnskapet pr 31.12.2024

 BankID Signing
Morten Altmann
2025-06-29

 BankID Signing
Paal Scheen Raaholt
2025-06-29

 BankID Signing
Bår Nicolai Skansen
2025-06-30

Note 7 Fortsatt drift

Styrets arbeid i 2024 har i hovedsak bestått av å forvalte inntektene og redusere kostnadene for å sikre løpende drift. I budsjettene for 2025 er det lagt opp til en nøktern drift som skal skape en bærekraftig økonomi. Det arbeides med å øke dagens inntekter.

Det er usikkerhet knyttet til realiseringen av den utsatte skattefordelen på 793 134. Styret i Camp Hamarøy AS forventer en nøytral løpende drift i nær framtid og på lengre sikt forventer man bedre tider da viktige bransjeindikatorer indikere bedre tider. Et overskudd vil da kunne rettferdiggjøre bruken av den utsatte skattefordelen.

Underskuddet er finansiert ved innlån fra eierne og de vil stå tilbake for øvrige kreditorer.

Driften av Camp Hamarøy AS synes således ikke å medføre risiko for tap for kreditorerne.

Grunnlaget for styrets konklusjon om fortsatt drift er basert på grunnlaget dagens drift er etablert på, den gode kommunikasjonen mot kreditorer og et konservativt anslag på inntekter i årene som kommer.