



ÅRSREGNSKAPET FOR REGNSKAPSÅRET 2021 - GENERELL INFORMASJON

Enheten

Organisasjonsnummer: 985 033 110
Organisasjonsform: Aksjeselskap
Foretaksnavn: FOSSUM ANLEGG AS
Forretningsadresse: Fossumveien 2
1820 SPYDEBERG

Regnskapsår

Årsregnskapets periode: 01.01.2021 - 31.12.2021

Konsern

Morselskap i konsern: Nei

Regnskapsregler

Regler for små foretak benyttet: Ja
Benyttet ved utarbeidelsen av årsregnskapet til selskapet: Regnskapslovens alminnelige regler

Årsregnskapet fastsatt av kompetent organ

Bekreftet av representant for selskapet: Per Ivar Nygård
Dato for fastsettelse av årsregnskapet: 23.03.2022

Grunnlag for avgivelse

År 2021: Årsregnskapet er elektronisk innlevert
År 2020: Tall er hentet fra elektronisk innlevert årsregnskap fra 2021

Det er ikke krav til at årsregnskapet m.v. som sendes til Regnskapsregisteret er undertegnet. Kontrollen på at dette er utført ligger hos revisor/enhetens øverste organ. Sikkerheten ivaretas ved at innsender har rolle/rettighet for innsending av årsregnskapet via Altinn, og ved at det bekreftes at årsregnskapet er fastsatt av kompetent organ.

Brønnøysundregistrene, 16.04.2023



Resultatregnskap

Beløp i: NOK	Note	2021	2020
RESULTATREGNSKAP			
Inntekter			
Salgsinntekt	1	40 122 127	39 098 067
Annen driftsinntekt		989 174	2 161 333
Sum inntekter		41 111 301	41 259 400
Kostnader			
Varekostnad	1	14 669 495	10 012 964
Lønnskostnad	2	13 287 760	13 033 830
Avskrivning av driftsmidler og immaterielle eiendeler	3	825 132	774 713
Annen driftskostnad	2, 4	15 257 247	14 548 701
Sum kostnader		44 039 634	38 370 208
Driftsresultat		-2 928 334	2 889 192
Finansinntekter og finanskostnader			
Annen renteinntekt		43 906	53 730
Annen finansinntekt			144
Sum finansinntekter		43 906	53 874
Annen rentekostnad		8 624	23 737
Sum finanskostnader		8 624	23 737
Netto finans		35 283	30 137
Ordinært resultat før skattekostnad		-2 893 051	2 919 329
Skattekostnad på ordinært resultat	5	-620 934	642 253
Ordinært resultat etter skattekostnad		-2 272 117	2 277 076
Årsresultat		-2 272 117	2 277 076
Årsresultat etter minoritetsinteresser		-2 272 117	2 277 076
Totalresultat		-2 272 117	2 277 076
Overføringer og disponeringer			



Resultatregnskap

Beløp i: NOK	Note	2021	2020
Ordinært utbytte	6		
Avsatt til annen egenkapital	6	-2 272 117	2 277 076
Sum overføringer og disponeringer		-2 272 117	2 277 076



Balanse

Beløp i: NOK	Note	2021	2020
BALANSE - EIENDELER			
Anleggsmidler			
Immaterielle eiendeler			
Utsatt skattefordel	5	561 030	
Sum immaterielle eiendeler		561 030	
Varige driftsmidler			
Tomter, bygninger o.a. fast eiendom	3		
Maskiner og anlegg	3		
Skip og flytende installasjoner	3		
Driftsløsøre, inventar o.a. utstyr	3	2 427 206	2 332 721
Sum varige driftsmidler		2 427 206	2 332 721
Finansielle anleggsmidler			
Investering i datterselskap	7		
Investering i annet foretak i samme konsern	7		
Investeringer i tilknyttet selskap	7	250 000	
Andre langsiktige fordringer	8		
Sum finansielle anleggsmidler		250 000	
Sum anleggsmidler		3 238 236	2 332 721
Omløpsmidler			
Varer			
Fordringer			
Kundefordringer	1, 9	5 693 051	6 321 137
Andre kortsiktige fordringer	8	840 137	1 682 730
Sum fordringer		6 533 188	8 003 867
Investeringer			
Aksjer og andeler i foretak i samme konsern	7		
Bankinnskudd, kontanter og lignende			
Bankinnskudd, kontanter o.l.	10	8 844 199	11 170 792
Sum bankinnskudd, kontanter og lignende		8 844 199	11 170 792



Balanse

Beløp i: NOK	Note	2021	2020
Sum omløpsmidler		15 377 387	19 174 659
SUM EIENDELER		18 615 623	21 507 379
BALANSE - EGENKAPITAL OG GJELD			
Egenkapital			
Innskutt egenkapital			
Aksjekapital	4, 6	2 500 000	2 500 000
Beholdning av egne aksjer	4		
Overkurs	6	66 600	66 600
Sum innskutt egenkapital		2 566 600	2 566 600
Opptjent egenkapital			
Annen egenkapital	6	9 342 594	11 614 711
Sum opptjent egenkapital		9 342 594	11 614 711
Sum egenkapital		11 909 194	14 181 311
Gjeld			
Langsiktig gjeld			
Utsatt skatt	5		59 904
Sum avsetninger for forpliktelser			59 904
Annen langsiktig gjeld			
Gjeld til kredittinstitusjoner	8		
Langsiktig konserngjeld	8		
Øvrig langsiktig gjeld		9 000	8 000
Sum annen langsiktig gjeld		9 000	8 000
Sum langsiktig gjeld		9 000	67 904
Kortsiktig gjeld			
Leverandørgjeld		2 462 663	1 992 375
Betalbar skatt	5		1 482 934
Skyldig offentlige avgifter		2 498 694	2 196 625
Utbytte	6		



Balanse

Beløp i: NOK	Note	2021	2020
Annen kortsiktig gjeld		1 736 072	1 586 231
Sum kortsiktig gjeld		6 697 429	7 258 164
Sum gjeld		6 706 429	7 326 068
SUM EGENKAPITAL OG GJELD		18 615 623	21 507 379



Brønnøysundregistrene

ÅRSREGNSKAP FOR REGNSKAPSÅRET 2021 - GENERELL INFORMASJON

Journalnummer: 2022 166206

Enheten

Organisasjonsnummer: 985 033 110
Organisasjonsform: Aksjeselskap
Foretaksnavn: FOSSUM ANLEGG AS
Forretningsadresse: Fossumveien 2
1820 SPYDEBERG

Regnskapsår

Årsregnskapets periode: 01.01.2021 - 31.12.2021

Konsern

Morselskap i konsern: Nei

Regnskapsregler

Regler for små foretak benyttet: Ja
Benyttet ved utarbeidelsen av
årsregnskapet til selskapet: Regnskapslovens alminnelige regler

Årsregnskapet fastsatt av kompetent organ

Bekreftet av representant for selskapet: Per Ivar Nygård
Dato for fastsettelse av årsregnskapet: 23.03.2022

Grunnlag for avgivelse

År 2021: Årsregnskap er elektronisk innlevert.
År 2020: Tall er hentet fra elektronisk innlevert årsregnskap fra 2021.

Det er ikke krav til at årsregnskapet m.v. som sendes til Regnskapsregisteret er undertegnet. Kontrollen på at dette er utført ligger hos revisor/enhetens øverste organ. Sikkerheten ivaretas ved at innsender har rolle/rettighet for innsending av årsregnskapet via Altinn, og ved at det bekreftes at årsregnskapet er fastsatt av kompetent organ.

Brønnøysundregistrene, 29.03.2022



Organisasjonsnr: 985 033 110
FOSSUM ANLEGG AS

RESULTATREGNSKAP

Beløp i: NOK	Note	2021	2020
RESULTATREGNSKAP			
Inntekter			
Salgsinntekt	1	40 122 127	39 098 067
Annen driftsinntekt		989 174	2 161 333
Sum inntekter		41 111 301	41 259 400
Kostnader			
Varekostnad	1	14 669 495	10 012 964
Lønnskostnad	2	13 287 760	13 033 830
Avskrivning av driftsmidler og immaterielle eiendeler	3	825 132	774 713
Annen driftskostnad	2, 4	15 257 247	14 548 701
Sum kostnader		44 039 634	38 370 208
Driftsresultat		-2 928 334	2 889 192
Finansinntekter og finanskostnader			
Annen renteinntekt		43 906	53 730
Annen finansinntekt			144
Sum finansinntekter		43 906	53 874
Annen rentekostnad		8 624	23 737
Sum finanskostnader		8 624	23 737
Netto finans		35 283	30 137
Ordinært resultat før skattekostnad		-2 893 051	2 919 329
Skattekostnad på ordinært resultat	5	-620 934	642 253
Ordinært resultat etter skattekostnad		-2 272 117	2 277 076
Årsresultat		-2 272 117	2 277 076
Årsresultat etter minoritetsinteresser		-2 272 117	2 277 076
Totalresultat		-2 272 117	2 277 076
Overføringer og disponeringer			
Ordinært utbytte	6		
Avsatt til annen egenkapital	6	-2 272 117	2 277 076
Sum overføringer og disponeringer		-2 272 117	2 277 076





Organisasjonsnr: 985 033 110
FOSSUM ANLEGG AS

BALANSE

Beløp i: NOK	Note	2021	2020
BALANSE - EIENDELER			
Anleggsmidler			
Immaterielle eiendeler			
Utsatt skattefordel	5	561 030	
Sum immaterielle eiendeler		561 030	
Varige driftsmidler			
Tomter, bygninger o.a. fast eiendom	3		
Maskiner og anlegg	3		
Skip og flytende installasjoner	3		
Driftsløsøre, inventar o. a. utstyr	3	2 427 206	2 332 721
Sum varige driftsmidler		2 427 206	2 332 721
Finansielle anleggsmidler			
Investering i datterselskap	7		
Investering i annet foretak i samme konsern	7		
Investeringer i tilknyttet selskap	7	250 000	
Andre langsiktige fordringer	8		
Sum finansielle anleggsmidler		250 000	
Sum anleggsmidler		3 238 236	2 332 721
Omløpsmidler			
Varer			
Fordringer			
Kundefordringer	1, 9	5 693 051	6 321 137
Andre kortsiktige fordringer	8	840 137	1 682 730
Sum fordringer		6 533 188	8 003 867
Investeringer			
Aksjer og andeler i foretak i samme konsern	7		
Bankinnskudd, kontanter og lignende			
Bankinnskudd, kontanter o. l.	10	8 844 199	11 170 792
Sum bankinnskudd, kontanter og lignende		8 844 199	11 170 792



Sum omløpsmidler		15 377 387	19 174 659
SUM EIENDELER		18 615 623	21 507 379
BALANSE - EGENKAPITAL OG GJELD			
Egenkapital			
Innskutt egenkapital			
Aksjekapital	4, 6	2 500 000	2 500 000
Beholdning av egne aksjer	4		
Overkurs	6	66 600	66 600
Sum innskutt egenkapital		2 566 600	2 566 600
Opptjent egenkapital			
Annen egenkapital	6	9 342 594	11 614 711
Sum opptjent egenkapital		9 342 594	11 614 711
Sum egenkapital		11 909 194	14 181 311
Gjeld			
Langsiktig gjeld			
Utsatt skatt	5		59 904
Sum avsetninger for forpliktelses			59 904
Annen langsiktig gjeld			
Gjeld til kredittinstitusjoner	8		
Langsiktig konserngjeld	8		
Øvrig langsiktig gjeld		9 000	8 000
Sum annen langsiktig gjeld		9 000	8 000
Sum langsiktig gjeld		9 000	67 904
Kortsiktig gjeld			
Leverandørgjeld		2 462 663	1 992 375
Betalbar skatt	5		1 482 934
Skyldig offentlige avgifter		2 498 694	2 196 625
Utbytte	6		
Annen kortsiktig gjeld		1 736 072	1 586 231
Sum kortsiktig gjeld		6 697 429	7 258 164
Sum gjeld		6 706 429	7 326 068
SUM EGENKAPITAL OG GJELD		18 615 623	21 507 379



Organisasjonsnr: 985 033 110
FOSSUM ANLEGG AS

NOTEOPPLYSNINGER - SELSKAP - alle poster oppgitt i hele tall

Note

Antall aksjer og aksjeeiere

Note

2

Antall årsverk i regnskapsåret

Virksomheten har hatt følgende antall årsverk:
22.00

Omløpsmidler Startdato Sluttdato Endring

Skattemessig fremf.undersk. Startdato Sluttdato Endring

Kortsiktig gjeld Startdato Sluttdato Endring



Årsregnskap 2021

Fossum Anlegg AS

Resultatregnskap
Balanse
Noter til regnskapet
Revisjonsberetning

Org.nr.: 985 033 110



RESULTATREGNSKAP

FOSSUM ANLEGG AS

DRIFTSINNEKTER OG DRIFTSKOSTNADER	Note	2021	2020
Salgsinntekt	1	40 122 127	39 098 067
Annen driftsinntekt		989 174	2 161 333
Sum driftsinntekter		41 111 301	41 259 400
Varekostnad	1	14 669 495	10 012 964
Lønnskostnad	2	13 287 760	13 033 830
Avskrivning av driftsmidler og immaterielle eiendeler	3	825 132	774 713
Annen driftskostnad	2, 4	15 257 247	14 548 701
Sum driftskostnader		44 039 634	38 370 208
Driftsresultat		-2 928 334	2 889 192
FINANSINNEKTER OG FINANSKOSTNADER			
Annen renteinntekt		43 906	53 730
Annen finansinntekt		0	144
Annen rentekostnad		8 624	23 737
Resultat av finansposter		35 283	30 137
Ordinært resultat før skattekostnad		-2 893 051	2 919 329
Skattekostnad på ordinært resultat	5	-620 934	642 253
Ordinært resultat		-2 272 117	2 277 076
Årsresultat		-2 272 117	2 277 076
OVERFØRINGER			
Avsatt til annen egenkapital	6	-2 272 117	2 277 076
Sum overføringer		-2 272 117	2 277 076



BALANSE

FOSSUM ANLEGG AS

EIENDELER	Note	2021	2020
ANLEGGSMIDLER			
Utsatt skattefordel	5	561 030	0
Sum immaterielle eiendeler		561 030	0
VARIGE DRIFTSMIDLER			
Driftsløsøre, inventar o.a. utstyr	3	2 427 206	2 332 721
Sum varige driftsmidler		2 427 206	2 332 721
FINANSIELLE ANLEGGSMIDLER			
Investeringer i tilknyttet selskap	7	250 000	0
Sum finansielle anleggsmidler		250 000	0
Sum anleggsmidler		3 238 236	2 332 721
OMLØPSMIDLER			
FORDRINGER			
Kundefordringer	1, 9	5 693 051	6 321 137
Andre kortsiktige fordringer	8	840 137	1 682 730
Sum fordringer		6 533 188	8 003 867
Bankinnskudd, kontanter o.l.	10	8 844 199	11 170 792
Sum omløpsmidler		15 377 387	19 174 659
Sum eiendeler		18 615 623	21 507 379

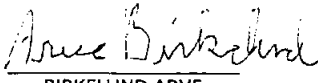


BALANSE


FOSSUM ANLEGG AS

EGENKAPITAL OG GJELD	Note	2021	2020
EGENKAPITAL			
INNSKUTT EGENKAPITAL			
Aksjekapital	4, 6	2 500 000	2 500 000
Overkurs	6	66 600	66 600
Sum innskutt egenkapital		2 566 600	2 566 600
OPPTJENT EGENKAPITAL			
Annen egenkapital	6	9 342 594	11 614 711
Sum opptjent egenkapital		9 342 594	11 614 711
Sum egenkapital		11 909 194	14 181 311
GJELD			
AVSETNING FOR FORPLIKTELSE			
Utsatt skatt	5	0	59 904
ANNEN LANGSIKTIG GJELD			
Øvrig langsiktig gjeld		9 000	8 000
Sum annen langsiktig gjeld		9 000	8 000
KORTSIKTIG GJELD			
Leverandørgjeld		2 462 663	1 992 375
Betalbar skatt	5	0	1 482 934
Skyldig offentlige avgifter		2 498 694	2 196 625
Annen kortsiktig gjeld		1 736 072	1 586 231
Sum kortsiktig gjeld		6 697 429	7 258 164
Sum gjeld		6 706 429	7 326 068
Sum egenkapital og gjeld		18 615 623	21 507 379

Spydeberg, 23.03.2022
Styret i Fossum Anlegg AS


BIRKELUND ARVE
styreleder


BIRKELUND TRINE MARTNES
styremedlem


NYGÅRD PER IVAR
styremedlem/daglig leder



Regnskapsprinsipper

Årsregnskapet er satt opp i samsvar med regnskapsloven og NRS 8 - God regnskapsskikk for små foretak.

LEASING /LEIEAVTALER

Basert på reglene for små foretak behandles alle leieavtaler som operasjonelle og terminbetalinger kostnadsføres.

DRIFTSINNETEKTER

Virksomheten består i levering av varer, fremmedarbeid og tjenester til bygg og anlegg. Selskapets leveranser inndeles i regningsarbeider og prosjekter med varierende varighet. Regningsarbeid tas til inntekt på det tidspunkt varen og tjenesten er levert. Prosjekter er de tilfeller der det er inngått en avtale om leveranse av et spesifikt bygg eller anlegg til en fastpris. For prosjekter anvendes løpende avregning. Dette innebærer at det foretas inntektsføring i takt med utførelsen av arbeidet basert på fullføringsgrad. Denne beregnes ved å vurdere av prosjektets påløpte inntekter frem til balansedato målt opp mot prognose for totalinntekt. Det er foretatt avsetninger for garantiarbeider mv. For prosjekter som forventes å gi tap, er hele tapet resultatført. inntekter som er opptjent, men ikke fakturert, føres under kundefordringer.

Inntekter ved salg av varer og tjenester vurderes til virkelig verdi av vederlaget, netto etter fradrag for merverdiavgift, returer, rabatter og andre avslag. Inntektsføring ved salg av varer skjer på leveringstidspunktet. Tjenester inntektsføres etterhvert som de utføres.

SKATT

Skatteskutningen i resultatregnskapet omfatter både periodens betalbare skatt og endring i utsatt skatt. Utsatt skatt er beregnet med 22 % på grunnlag av de midlertidige forskjeller som eksisterer mellom regnskapsmessige og skattemessige verdier, samt ligningsmessig underskudd til fremføring ved utgangen av regnskapsåret. Skatteøkende og skattereduserende midlertidige forskjeller som reverserer eller kan reverseres i samme periode er utlignet og nettoført.

KLASSIFISERING OG VURDERING AV ANLEGGSMIDLER

Anleggsmidler omfatter eiendeler bestemt til varig eie og bruk. Anleggsmidler er vurdert til anskaffelseskost. Varige driftsmidler balanseføres og avskrives over driftsmidlets økonomiske levetid. Varige driftsmidler nedskrives til gjenvinnbart beløp ved verdifall som forventes ikke å være forbigående. Gjenvinnbart beløp er det høyeste av netto salgsverdi og verdi i bruk. Verdi i bruk er nåverdi av fremtidige kontantstrømmer knyttet til eiendelen. Nedskrivningen reverseres når grunnlaget for nedskrivningen ikke lenger er til stede.

KLASSIFISERING OG VURDERING AV OMLØPSMIDLER

Omløpsmidler og kortsiktig gjeld omfatter normalt poster som forfaller til betaling innen ett år etter balansedagen, samt poster som knytter seg til varekretsløpet. Omløpsmidler vurderes til laveste verdi av anskaffelseskost og virkelig verdi.

FORDRINGER

Kundefordringer og andre fordringer oppføres til pålydende etter fradrag for avsetning til forventet tap. Avsetning til tap gjøres på grunnlag av en individuell vurdering av de enkelte fordringene.

PENSJONSFORPLIKTELSER

Pensjonsordninger finansiert via sikrede ordninger er ikke balanseført. Pensjonspremien anses i disse tilfeller som pensjonskostnad og klassifiseres sammen med lønnskostnader.



Note 1 Langsiktige tilvirkningskontrakter

Selskapets prosjekter behandles i samsvar med løpende avregningsmetode.

	2021
Kontrakter under utførelse	2 175 770
Kostnader knyttet til kontrakter under utførelse	1 493 079
Opptjente ikke fakturerte inntekter inkl i kundefordringer	296 306
Forskudd fra kunde	0

Note 2 Lønnskostnader og ytelser, godtgjørelser til daglig leder, styret og revisor

Lønnskostnader	2021	2020
Lønninger	11 320 677	10 977 623
Arbeidsgiveravgift	1 642 904	1 598 630
Pensjonskostnader	225 033	127 193
Andre ytelser	99 147	330 383
Sum	13 287 760	13 033 830

Selskapet har i 2021 sysselsatt 22 årsverk.

PENSJONSFORPLIKTELSER

Selskapet er pliktig til å ha tjenestepensjonsordning etter lov om obligatorisk tjenestepensjon. Selskapets pensjonsordninger tilfredsstiller kravene i denne lov.

Ytelser til ledende personer	Daglig leder	Styret
Lønn	675 600	0
Annen godtgjørelse	155 051	0
Sum	830 651	0

Pensjon til daglig leder inngår på lik linje som til øvrige ansatte

Det er ikke gitt lån/sikkerhetsstillelse til daglig leder, styrets leder eller andre nærstående parter.

Det er ikke avtalt særskilte ytelser, vederlag, pensjonsavtale, bonus eller sluttvederlag til ansatte i ledelsen.

REVISOR

Kostnadsført revisjonshonorar for 2021 utgjør kr 43 961.

I tillegg kommer honorar for andre tjenester med kr 20 254.



Note 3 Anleggsmidler

	Driftsløsøre, inventar ol.	Sum
Anskaffelseskost pr. 01.01.21	11 549 553	11 549 553
+ Tilgang kjøpte driftsmidler	2 586 660	2 586 660
- Avgang i året	1 707 727	1 707 727
= Anskaffelseskost 31.12.21	12 428 487	12 428 487
Akkumulerte avskrivninger 31.12.21	10 001 281	10 001 281
= Bokført verdi 31.12.21	2 427 206	2 427 206
Årets ordinære avskrivninger	825 132	825 132

Driftsmidlene avskrives lineært over en periode på 3 - 5 år.

Note 4 Aksjonærer

AKSJEKAPITALEN I FOSSUM ANLEGG AS PR. 31.12 BESTÅR AV:

	Antall	Pålydende	Bokført
Ordinære aksjer	250	10 000,0	2 500 000
Sum	250		2 500 000

EIERSTRUKTUR

Aksjonærer i % pr. 31.12:

	Ordinære	Eierandel	Stemmeandel
BIRKELUND ARVE	100	40,0	40,0
NYGÅRD PER IVAR	100	40,0	40,0
BIRKELUND TRINE MARTNES	50	20,0	20,0
Totalt antall aksjer	250	100,0	100,0

AKSJER OG OPSJONER EIET AV MEDLEMMER I STYRET OG DAGLIG LEDER:

Navn	Verv	Ordinære
BIRKELUND TRINE MARTNES	styremedlem	50
NYGÅRD PER IVAR	styremedlem/daglig leder	100
BIRKELUND ARVE	styreleder	100
Totalt antall aksjer		250

Selskapet leier lokaler av aksjonær Arve Birkelund for kr 921 600 i 2021. Leien er basert på markedsmessige vilkår.



Note 5 Skatt

Årets skattekostnad	2021	2020
Resultatført skatt på ordinært resultat:		
Betalbar skatt	0	1 482 934
Endring i utsatt skatt	-620 934	-840 681
Skattekostnad ordinært resultat	-620 934	642 253
Skattepliktig inntekt:		
Ordinært resultat før skatt	-2 893 051	2 919 329
Permanente forskjeller	70 626	6 145
Endring i midlertidige forskjeller	-964 493	-4 520 311
Anvendelse av fremførbart underskudd	0	-1 229 795
Skattepliktig inntekt	-3 786 918	-2 824 632
Betalbar skatt i balansen:		
Betalbar skatt på årets resultat	0	1 482 934
Sum betalbar skatt i balansen	0	1 482 934

Skatteeffekten av midlertidige forskjeller og underskudd til fremføring som har gitt opphav til utsatt skatt og utsatte skattefordeler, spesifisert på typer av midlertidige forskjeller

	2021	2020	Endring
Varige driftsmidler	554 092	-100 220	-654 311
Tilvirkningskontrakter	682 691	372 509	-310 182
Sum	1 236 783	272 289	-964 493
Akkumulert fremførbart underskudd	-3 786 918	0	3 786 918
Grunnlag for utsatt skattefordel / skatt	-2 550 136	272 289	2 822 425
Utsatt skattefordel / skatt (22 %)	-561 030	59 904	620 933

Note 6 Egenkapital

	Aksjekapital	Overkurs	Annen egenkapital	Sum egenkapital
Egenkapital Pr. 01.01.2021	2 500 000	66 600	11 614 711	14 181 311
Årets resultat			-2 272 117	-2 272 117
Pr. 31.12.2021	2 500 000	66 600	9 342 594	11 909 194

Note 7 Datterselskap, TS og FKV

	Kontor-kommune	Eier-andel	Stemme-andel	Anskaffelses kost	Andel egenkapital	Andel resultat
DS/FKV/TS						
Fossum & Isaksen AS	INDRE ØSTFOLD	50,0%	50,0%	250 000	474 940	174 210
Sum				250 000	474 940	174 210



Note 8 Fordringer, gjeld og garantier

Selskapet har ingen langsiktig gjeld som forfaller om mer enn 5 år eller fordringer som forfaller om mer enn 1 år.

Selskapet har en garantiforpliktelse pålydende kr 117 000. Denne garantiforpliktelsen er ikke regnskapsført.

Note 9 Kundefordringer

	2021	2020
Kundefordringer til pålydende	5 396 745	5 948 629
Opptjent, ikke fakturert prosjektinntekter	296 306	372 508
Sum	5 693 051	6 321 137

Note 10 Bankinnskudd

Innestående midler på skattetrekkkonto (bundne midler) er på kr. 549 724.



Christian L. Wiktorin
Statsautorisert revisor

Henrik Landsverk
Statsautorisert revisor

Medlem av
Den norske Revisorforening

Autorisert
Regnskapsførerselskap

Org. Nummer
818 091 702 mva

Til generalforsamlingen i Fossum Anlegg AS

Uavhengig revisors beretning

Konklusjon

Vi har revidert Fossum Anlegg AS' årsregnskap som viser et underskudd på kr 2 272 117. Årsregnskapet består av balanse per 31. desember 2021, resultatregnskap for regnskapsåret avsluttet per denne datoen og noter til årsregnskapet, herunder et sammendrag av viktige regnskapsprinsipper.

Etter vår mening

- oppfyller årsregnskapet gjeldende lovkrav, og
- gir årsregnskapet et rettviseende bilde av selskapets finansielle stilling per 31. desember 2021, og av dets resultater for regnskapsåret avsluttet per denne datoen i samsvar med regnskapslovens regler og god regnskapsskikk i Norge.

Grunnlag for konklusjonen

Vi har gjennomført revisjonen i samsvar med de internasjonale revisjonsstandardene International Standards on Auditing (ISA-ene). Våre oppgaver og plikter i henhold til disse standardene er beskrevet nedenfor under *Revisors oppgaver og plikter ved revisjonen av årsregnskapet*. Vi er uavhengige av selskapet slik det kreves i lov, forskrift og International Code of Ethics for Professional Accountants (inkludert internasjonale uavhengighetsstandarder) utstedt av the International Ethics Standards Board for Accountants (IESBA-reglene), og vi har overholdt våre øvrige etiske forpliktelser i samsvar med disse kravene. Innhentet revisjonsbevis er etter vår vurdering tilstrekkelig og hensiktsmessig som grunnlag for vår konklusjon.

Styrets og daglig leders ansvar for årsregnskapet

Styret og daglig leder (ledelsen) er ansvarlige for å utarbeide årsregnskapet og for at det gir et rettviseende bilde i samsvar med regnskapslovens regler og god regnskapsskikk i Norge. Ledelsen er også ansvarlig for slik internkontroll som den finner nødvendig for å kunne utarbeide et årsregnskap som ikke inneholder vesentlig feilinformasjon, verken som følge av misligheter eller utilsiktede feil.

Ved utarbeidelsen av årsregnskapet må ledelsen ta standpunkt til selskapets evne til fortsatt drift og opplyse om forhold av betydning for fortsatt drift. Forutsetningen om fortsatt drift skal legges til grunn for årsregnskapet så lenge det ikke er sannsynlig at virksomheten vil bli avviklet.



Re Revisjon AS

Revisors oppgaver og plikter ved revisjonen av årsregnskapet


Vårt mål er å oppnå betryggende sikkerhet for at årsregnskapet som helhet ikke inneholder vesentlig feilinformasjon, verken som følge av misligheter eller utilsiktede feil, og å avgi en revisjonsberetning som inneholder vår konklusjon. Betryggende sikkerhet er en høy grad av sikkerhet, men ingen garanti for at en revisjon utført i samsvar med ISA-ene, alltid vil avdekke vesentlig feilinformasjon som eksisterer. Feilinformasjon kan oppstå som følge av misligheter eller utilsiktede feil. Feilinformasjon blir vurdert som vesentlig dersom den enkeltvis eller samlet med rimelighet kan forventes å påvirke økonomiske beslutninger som brukerne foretar basert på årsregnskapet.

For videre beskrivelse av revisors oppgaver og plikter vises det til:

<https://revisorforeningen.no/revisjonsberetninger>

Reveta1, 23.03.2022

Re Revisjon AS



Christian Lærum Wiktorin
Statsautorisert revisor