



ÅRSREGNSKAPET FOR REGNSKAPSÅRET 2023 - GENERELL INFORMASJON

Enheten

Organisasjonsnummer:	940 712 580
Organisasjonsform:	Aksjeselskap
Foretaksnavn:	ORKLA SNACKS NORGE AS
Forretningsadresse:	Bromstadvegen 2 7045 TRONDHEIM

Regnskapsår

Årsregnskapets periode:	01.01.2023 - 31.12.2023
-------------------------	-------------------------

Konsern

Morselskap i konsern:	Nei
-----------------------	-----

Regnskapsregler

Regler for små foretak benyttet:	Nei
Benyttet ved utarbeidelsen av årsregnskapet til selskapet:	Forenklet IFRS

Årsregnskapet fastsatt av kompetent organ

Bekreftet av representant for selskapet:	Matias Bollingmo
Dato for fastsettelse av årsregnskapet:	31.05.2024

Grunnlag for avgivelse

År 2023: Årsregnskapet er elektronisk innlevert
År 2022: Tall er hentet fra elektronisk innlevert årsregnskap fra 2023

Det er ikke krav til at årsregnskapet m.v. som sendes til Regnskapsregisteret er undertegnet. Kontrollen på at dette er utført ligger hos revisor/enhetens øverste organ. Sikkerheten ivaretas ved at innsender har rolle/rettighet for innsending av årsregnskapet via Altinn, og ved at det bekreftes at årsregnskapet er fastsatt av kompetent organ.

Brønnøysundregistrene, 30.07.2025



Resultatregnskap

Beløp i: NOK	Note	2023	2022
RESULTATREGNSKAP			
Inntekter			
Salgsinntekt	2	2 450 486 000	2 263 052 000
Annen driftsinntekt	2	10 246 000	4 975 000
Sum inntekter		2 460 732 000	2 268 027 000
Kostnader			
Varekostnad		1 255 197 000	1 075 512 000
Lønnskostnad	3,8	381 368 000	362 636 000
Avskrivning på varige driftsmidler og immaterielle eiendeler	4,5,16	60 920 000	65 262 000
Nedskrivning av varige driftsmidler og immaterielle eiendeler	5	3 301 000	1 498 000
Annen driftskostnad	3	327 559 000	356 052 000
Sum kostnader		2 028 345 000	1 860 960 000
Driftsresultat		432 387 000	407 067 000
Finansinntekter og finanskostnader			
Renteinntekt fra foretak i samme konsern		7 699 000	2 880 000
Annen finansinntekt		18 000	16 000
Sum finansinntekter		7 717 000	2 896 000
Annen finanskostnad		7 641 000	863 000
Sum finanskostnader		7 641 000	863 000
Netto finans		76 000	2 033 000
Ordinært resultat før skattekostnad		432 463 000	409 100 000
Skattekostnad på ordinært resultat	9	95 000 000	90 165 000
Ordinært resultat etter skattekostnad		337 463 000	318 935 000
Årsresultat		337 463 000	318 935 000
Overføringer og disponeringer			
Konsernbidrag	11	336 193 000	306 069 000
Overføringer til/fra annen egenkapital	11	1 270 000	12 866 000
Sum overføringer og disponeringer		337 463 000	318 935 000



Resultatregnskap

Beløp i: NOK	Note	2023	2022
---------------------	-------------	-------------	-------------



Balanse

Beløp i: NOK	Note	2023	2022
BALANSE - EIENDELER			
Anleggsmidler			
Immaterielle eiendeler			
Konsesjoner, patenter, lisenser, varemerker og lignende rettigheter	4	1 032 000	1 032 000
Utsatt skattefordel	9	1 937 000	1 841 000
Sum immaterielle eiendeler		2 969 000	2 873 000
Varige driftsmidler			
Tomter, bygninger og annen fast eiendom	5	226 424 000	102 198 000
Maskiner og anlegg	5	204 148 000	207 694 000
Driftsløsøre, inventar, verktøy, kontormaskiner og lignende	5	10 559 000	9 809 000
Anlegg under utførelse	5	136 894 000	197 121 000
Leasede rett-til-bruk eiendeler	16	51 378 000	51 040 000
Sum varige driftsmidler		629 403 000	567 862 000
Finansielle anleggsmidler			
Investeringer i aksjer og andeler	6	8 000	8 000
Sum finansielle anleggsmidler		8 000	8 000
Sum anleggsmidler		632 380 000	570 743 000
Omløpsmidler			
Varer			
Varer	6	263 697 000	221 430 000
Sum varer		263 697 000	221 430 000
Fordringer			
Kundefordringer	10	337 563 000	335 367 000
Andre fordringer	7,10	100 240 000	188 519 000
Sum fordringer		437 803 000	523 886 000
Sum omløpsmidler		701 500 000	745 316 000
SUM EIENDELER		1 333 880 000	1 316 059 000



Balanse

Beløp i: NOK	Note	2023	2022
BALANSE - EGENKAPITAL OG GJELD			
Egenkapital			
Innskutt egenkapital			
Aksjekapital	11,12	110 000 000	110 000 000
Annen innskutt egenkapital	11	225 000	225 000
Sum innskutt egenkapital		110 225 000	110 225 000
Opptjent egenkapital			
Annen egenkapital	11	164 641 000	164 334 000
Sum opptjent egenkapital		164 641 000	164 334 000
Sum egenkapital		274 866 000	274 559 000
Gjeld			
Langsiktig gjeld			
Pensjonsforpliktelser	8	24 268 000	24 013 000
Sum avsetninger for forpliktelser		24 268 000	24 013 000
Annen langsiktig gjeld			
Øvrig langsiktig gjeld	16	46 468 000	46 930 000
Sum annen langsiktig gjeld		46 468 000	46 930 000
Sum langsiktig gjeld		70 736 000	70 943 000
Kortsiktig gjeld			
Leverandørgjeld	10	234 000 000	254 857 000
Skyldige offentlige avgifter	7	49 657 000	50 290 000
Annen kortsiktig gjeld	10	704 621 000	665 410 000
Sum kortsiktig gjeld		988 278 000	970 557 000
Sum gjeld		1 059 014 000	1 041 500 000
SUM EGENKAPITAL OG GJELD		1 333 880 000	1 316 059 000



Orkla Confectionery & Snacks Norge AS

Årsrapport for 2023

Årsberetning

Årsregnskap

- Resultatregnskap
- Balanse
- Kontantstrømoppstilling
- Noter

Revisjonsberetning



Orkla Confectionery & Snacks Norge AS

Resultatregnskap

Beløp vises i tusen kr

	Note	2023	2022
Driftsinntekter			
Salgsinntekt	2	2 450 486	2 263 052
Annen driftsinntekt	2	10 246	4 975
Sum driftsinntekter		<u>2 460 732</u>	<u>2 268 027</u>
Driftskostnader			
Varekostnad		1 255 197	1 075 512
Lønnskostnad	3, 8	381 368	362 636
Avskrivning	4, 5, 16	60 920	65 262
Nedskrivning	5	3 301	1 498
Annen driftskostnad	3, 3	327 559	356 052
Sum driftskostnader		<u>2 028 345</u>	<u>1 860 960</u>
Driftsresultat		<u>432 387</u>	<u>407 067</u>
Finansinntekter og finanskostnader			
Renteinntekt fra foretak i samme konsern		7 699	2 880
Annen finansinntekt		18	16
Annen finanskostnad		7 641	863
Netto finansposter		<u>76</u>	<u>2 033</u>
Ordinært resultat før skattekostnad		<u>432 463</u>	<u>409 100</u>
Skattekostnad på ordinært resultat	9	<u>95 000</u>	<u>90 165</u>
Årsresultat		<u>337 463</u>	<u>318 935</u>
Overføringer og disponeringer			
Konsernbidrag	11	336 193	306 069
Overføringer annen egenkapital	11	1 270	12 866
Sum disponert		<u>337 463</u>	<u>318 935</u>
Oppstilling over totalresultatet			
Årsresultat		337 463	318 934
Estimatavvik pensjoner		-637	429
Sikringer		-597	429
Skatteeffekt		271	-189
Totalresultat		<u>336 500</u>	<u>319 604</u>



Orkla Confectionery & Snacks Norge AS

Beløp vises i tusen kr	Note	2023	2022
Anleggsmidler			
<i>Immaterielle eiendeler</i>			
Konsesjoner, patenter, lisenser og varemerker	4	1 032	1 032
Utsatt skattefordel	9	1 937	1 841
Sum immaterielle eiendeler		<u>2 969</u>	<u>2 873</u>
<i>Varige driftsmidler</i>			
Tomter, bygninger og annen fast eiendom	5	226 424	102 198
Maskiner og anlegg	5	204 148	207 694
Driftsløsøre, inventar, verktøy, kontormaskiner ol	5	10 559	9 809
Anlegg under utførelse	5	136 894	197 121
Leasede rett-til-bruke eiendeler	16	51 378	51 040
Sum varige driftsmidler		<u>629 403</u>	<u>567 862</u>
<i>Finansielle anleggsmidler</i>			
Investeringer i aksjer og andeler		8	8
Sum finansielle anleggsmidler		<u>8</u>	<u>8</u>
Sum anleggsmidler		<u>632 380</u>	<u>570 743</u>
Omløpsmidler			
Varer	6	<u>263 697</u>	<u>221 430</u>
<i>Fordringer</i>			
Kundefordringer	10	337 563	335 367
Andre fordringer	7,10	100 240	188 519
Sum fordringer		<u>437 803</u>	<u>523 886</u>
Sum omløpsmidler		<u>701 500</u>	<u>745 316</u>
Sum eiendeler		<u>1 333 880</u>	<u>1 316 059</u>





Orkla Confectionery & Snacks Norge AS


Beløp vises i tusen kr	Note	2023	2022
Egenkapital			
<i>Innskutt egenkapital</i>			
Aksjekapital	11, 12	110 000	110 000
Annen innskutt egenkapital	11	225	225
Sum innskutt egenkapital		<u>110 225</u>	<u>110 225</u>
<i>Opptjent egenkapital</i>			
Annen egenkapital	11	<u>164 641</u>	<u>164 334</u>
Sum opptjent egenkapital		<u>164 641</u>	<u>164 334</u>
Sum egenkapital		<u>274 866</u>	<u>274 559</u>
Gjeld			
<i>Avsetninger for forpliktelser</i>			
Pensjonsforpliktelser	8	<u>24 268</u>	<u>24 013</u>
Sum avsetning for forpliktelser		<u>24 268</u>	<u>24 013</u>
<i>Annen langsiktig gjeld</i>			
Øvrig langsiktig gjeld	16	<u>46 468</u>	<u>46 930</u>
Sum annen langsiktig gjeld		<u>46 468</u>	<u>46 930</u>
<i>Kortsiktig gjeld</i>			
Leverandørgjeld	10	234 000	254 857
Skyldige offentlige avgifter	7	49 657	50 290
Annen kortsiktig gjeld	10	<u>704 621</u>	<u>665 410</u>
Sum kortsiktig gjeld		<u>988 278</u>	<u>970 557</u>
Sum gjeld		<u>1 059 014</u>	<u>1 041 500</u>
Sum egenkapital og gjeld		<u>1 333 880</u>	<u>1 316 059</u>


Oslo 31. mai, 2024



Jørn Hammarstrøm
Daglig leder


Ingvill Tarberg Berg
Styreleder


Elin Horn Wintermeyer
Styremedlem


Paul Kregnes
Styremedlem


Rolf Arnljót Strøm
Styremedlem


Lena Bye Lilleli
Styremedlem


Frank Anders Haugli (May 31, 2024 11:54 GMT+2)
Frank Anders Haugli
Styremedlem


Egil Bekkevold
Styremedlem



Orkla Confectionery & Snacks Norge AS

Beløp vises i tusen kr	Note	2023	2022
Kontantstrømoppstilling			
Kontantstrømmer fra operasjonelle aktiviteter			
Resultat før skattekostnad		432 463	409 099
Ordinære avskrivninger		60 920	65 262
Nedskrivning anleggsmidler		3 301	1 498
Endring i varelager, kundefordringer og leverandørgjeld		-61 922	-95 271
Forskjeller i pensjonsmidler/-forpliktelser		255	-8 136
Endring i andre tidsavgrensingsposter		147	11 275
Netto kontantstrøm fra operasjonelle aktiviteter		<u>435 163</u>	<u>383 727</u>
Kontantstrømmer fra investeringsaktiviteter			
Utbetalinger ved kjøp av varige driftsmidler		-121 947	-121 757
Netto kontantstrøm fra investeringsaktiviteter		<u>-121 947</u>	<u>-121 757</u>
Kontantstrømmer fra finansieringsaktiviteter			
Inn-/utbetalinger av konsernbidrag		-392 395	-489 930
Endring konsernkontoordning		86 923	245 911
Utbetaling knyttet til balanseførte leieavtaler, IFRS 16		-7 744	-17 951
Netto kontantstrøm fra finansieringsaktiviteter		<u>-313 216</u>	<u>-261 970</u>
Kontanter og bankinnskudd per 01.01		<u>0</u>	<u>0</u>
Kontanter og bankinnskudd per 31.12		<u>0</u>	<u>0</u>



Orkla Confectionery & Snacks Norge AS

Noter til regnskapet for 2023

Beløp vises i tusen kr

Note 1 - Regnskapsprinsipper

Orkla Confectionery & Snacks Norge AS er et aksjeselskap registrert i Norge. Selskapets hovedkontor er lokalisert i Drammensveien 149, Oslo.

Årsregnskapet avlegges etter forenklet IFRS. Årsregnskapet er avlagt i henhold til regnskapsloven § 3-9 og Forskrift om forenklet IFRS fastsatt av Finansdepartementet 21. januar 2008. Dette innebærer i hovedsak at innregning og måling følger internasjonale regnskapsstandarder (IFRS) og presentasjon og noteopplysninger er i henhold til norsk regnskapslov og god regnskapskikk, og forskrift om forenklet anvendelse av IFRS F 2019-12-10 nr. 1701.

Forenklet IFRS

Selskapet har anvendt en forenkling fra innregnings- og vurderingsreglene i IFRS. IAS 10 nr.12 og 13 er fraveket slik at utbytte og konsernbidrag regnskapsføres i samsvar med regnskapsloven.

Konsernregnskap

Selskapet konsolideres inn i morselskapet Orkla ASAs konsernregnskap. Konsernregnskap for Orkla ASA er tilgjengelig på Orklas internettside www.orkla.no, eller ved henvendelse til Orkla ASA, Drammensveien 149, Oslo.

Klassifiserings- og måleprinsipper

Regnskapet bygger på et historisk kost prinsipp. Som underliggende forutsetning for regnskapsføringen ligger periodiseringsprinsippet og fortsatt drift.

Salgsinntekter

Driftsinntektene presenteres etter fradrag for rabatter, samt merverdiavgift. Salg av egenproduserte- og handelsvarer inntektsføres når varene er levert og risiko har gått over på kjøper.

Gvinster ved avhendelse av driftsmidler blir presentert som andre driftsinntekter. Renteinntekter regnskapsføres når de er opptjent.

Selskapet bruker *IFRS 15 Driftsinntekter fra kontrakter med kunder*. Hovedbudskapet i IFRS 15 er at ulike leveranseforpliktelser i kontrakten identifiseres og at forventet vederlag skal inntektsføres etter et mønster som reflekterer overføringen av leveransen, varer eller tjenester, til kunden.

Klassifisering og vurdering av balanseposter

Omløpsmidler og kortsiktig gjeld omfatter poster som forfaller til betaling innen ett år etter anskaffelsestidspunktet, samt poster som knytter seg til varekretsløpet. Øvrige poster er klassifisert som anleggsmiddel/langsiktig gjeld. 1. års avdrag på langsiktig gjeld blir klassifisert som kortsiktig gjeld. Omløpsmidler vurderes til laveste av anskaffelseskost og virkelig verdi. Kortsiktig gjeld balanseføres til nominelt beløp på opptakstidspunktet. Anleggsmidler vurderes til anskaffelseskost, men nedskrives til virkelig verdi ved verdifall som ikke forventes å være forbigående. Langsiktig gjeld balanseføres til nominelt beløp på etableringstidspunktet.

Varige driftsmidler

Varige driftsmidler omfatter eiendom, anlegg og utstyr som er beregnet for produksjon, levering av varer eller administrative formål som har levetid over ett år. Disse balanseføres til kost fratrukket akkumulerte av- og nedskrivninger. Utgifter til løpende vedlikehold av driftsmidler kostnadsføres løpende som driftskostnader, mens utskiftninger og forbedringer tillegges driftsmidlenes kostpris. Driftsmidler avskrives lineært over utnyttbar levetid. Utrangeringsverdi hensyntas og avskrivningsplanen gjennomgås årlig. Dersom



Orkla Confectionery & Snacks Norge AS

Noter til regnskapet for 2023

Beløp vises i tusen kr

det finnes indikasjoner på at et driftsmiddel har falt i verdi, blir driftsmiddelet nedskrevet til gjenvinnbar verdi dersom denne er lavere enn bokført verdi. Gjenvinnbar verdi er det høyeste av netto salgsverdi og verdi i bruk. Verdi i bruk er nåverdien av de framtidige kontantstrømmene eiendelen vil generere.

Immaterielle eiendeler

Utgifter knyttet til egenutvikling av varemerker og lignende (markedsføring) blir direkte kostnadsført fordi identifikasjon og sannsynliggjøring av de fremtidige økonomiske fordelene som skal tilflyte selskapet er for usikre på lanseringstidspunktet. Utgifter til erverv av immaterielle verdier gjennom oppkjøp balanseføres. Orklakonsernet har utarbeidet egne retningslinjer (royalty metode) for verdsettelse av varemerker ved oppkjøp. Varemerker som har ubestemt levetid amortiseres ikke. Andre identifiserte varemerker vil bli amortisert over forventet økonomisk levetid, normalt 5-10 år. Andre immaterielle eiendeler vil bli amortisert over utnyttbar levetid.

Fordringer

Kundefordringer er innregnet og presentert til opprinnelig fakturabeløp og nedskrevet dersom det har inntruffet tapsutløsende hendelser som kan måles pålitelig og vil innvirke på betalingen av fordringen. Kundefordringene er således målt til amortisert kost ved bruk av effektiv rentemetode. Renteelementet er sett bort fra dersom det er uvesentlig.

Regnskapet rapporteres etter *IFRS 9 Finansielle Instrumenter*.

Varebeholdninger

Lager av varer er verdsatt til laveste av anskaffelseskost og netto realiserbar verdi. Innkjøpte varer er verdsatt til kost etter FIFO-prinsippet, mens egentilvirkede ferdigvarer og varer under tilvirkning er vurdert til full tilvirkningskost. Det er gjort fradrag for ukurans. Netto realiserbar verdi er estimert salgspris fratrukket salgsomkostninger.

Kontanter og kontantekvivalenter

Kontanter og kontantekvivalenter holdes for å møte kortsiktige svingninger i likviditet, heller enn for investeringsformål. Kontanter og kontantekvivalenter består av kontanter, bankinnskudd og kortsiktige plasseringer. Kontanter og kontantekvivalenter omfatter utlån til Orkla.

Pensjoner

Selskapet har i hovedsak innskuddspensjon, men også noen usikrede ytelsespensjonsavtaler.

I de innskuddsbaserte pensjonsplanene har foretaket ansvaret for å yte et avtalt tilskudd til den ansattes pensjonsbeholdning. Den fremtidige pensjonen er avhengig av bidragenes størrelse og avkastning på pensjonssparingen. Når innskuddene er betalt gjenstår ingen ytterligere betalingsforpliktelser knyttet til innskuddspensjonen, hvilket også medfører at det ikke er en forpliktelse i balansen. Pensjonskostnaden for innskuddsplaner vil være lik periodens innskudd til de ansattes pensjonssparing.

De ytelsesbaserte pensjonsplanene innebærer at foretaket har gitt de ansatte et løfte om et fremtidig pensjonsnivå, normalt angitt i prosent av sluttlønn ved pensjonstidspunktet. Foretaket har ansvaret for størrelsen på den fremtidige pensjonsytelsen og den økonomiske verdien av denne forpliktelsen må balanseføres.

Den påløpte forpliktelsen beregnes etter en lineær opptjeningsmodell og måles som nåverdien av de estimerte fremtidige pensjonsutbetalinger som er opptjent på balansedagen. Den balanseførte nettoforpliktelsen utgjøres summen av påløpt pensjonsforpliktelse justert minus virkelig verdi av eventuelle tilknyttede pensjonsmidler.



Orkla Confectionery & Snacks Norge AS

Noter til regnskapet for 2023

Beløp vises i tusen kr

Endringer i forpliktelsen for ytelsesplaner som skyldes endringer i pensjonsalder, resultatføres i sin helhet for de endringene som gir en eventuell umiddelbar firpoliserett. Estimatavvik føres mot egenkapitalen gjennom totalresultatet i perioden de oppstår. Diskonteringseffekten av pensjonsforpliktelsen og forventet avkastning på pensjonsmidler presenteres netto under "Andre finanskostnader" i resultatregnskapet.

Skatter

Skattekostnaden i resultatregnskapet omfatter både periodens betalbare skatt og endring i utsatt skatt. Utsatt skatt er beregnet med 22 % på grunnlag av de midlertidige forskjeller som eksisterer mellom regnskapsmessige og skattemessige verdier, samt skattemessig underskudd til fremføring ved utgangen av regnskapsåret. Skatteøkende og skattereduserende midlertidige forskjeller som reverserer eller kan reversere i samme periode er utlignet. Netto utsatt skattefordel balanseføres i den grad det er sannsynlig at denne kan bli nyttegjort.

Valuta

Transaksjoner i utenlandsk valuta bokføres til dagskurs på transaksjonstidspunktet, mens pengeposter i valuta presenteres til kursen på balansedagen, og eventuell gevinst/tap resultatføres som varekostnad.

Kontantstrømoppstilling

Kontantstrømoppstillingen er satt opp i henhold til den indirekte metoden og viser kontantstrøm fra henholdsvis operasjonelle-, investerings- og finansieringsaktiviteter og forklarer periodens endring i "kantaranter og kontantekvivalenter".

Leasing / leieavtaler

Klassifisering av leieavtaler er basert på i hvilken utstrekning risiko og avkastning forbundet med eierskap av en leid eiendel ligger hos utleier eller leietaker. En leieavtale klassifiseres som finansiell dersom den i det vesentlige overfører all risiko og avkastning forbundet med eierskap. Finansielle leieavtaler vil bli balanseført og avskrevet over avtalens løpetid. Andre leieavtaler er operasjonelle. På disse føres leieutgiften som løpende driftskostnad.

Det blir ved kontraktsinngåelse vurdert om en avtale inneholder et leieforhold hvor selskapet får en rett til å kontrollere bruken av en identifisert eiendel. For identifiserte leieavtaler innregnes eiendeler og tilhørende gjeld ved oppstart av leieavtalen, dvs. datoen som den underliggende eiendelen er tilgjengelig for selskapet. Kortsiktige avtaler på 12 måneder eller kortere og avtaler med lav verdi blir ikke balanseført. For disse avtalene blir leiebetalingene resultatført direkte. Leieforpliktelsene blir ved kontraktsinngåelse målt til nåverdien av alle fremtidige leiebetalinger. Leiebetalingene inkluderer faste betalinger og eventuelle betalinger som varierer med en indeks eller en rentesats, men ikke variable leiebetalinger som avhenger av bruken av eiendelen. I tillegg inkluderer leiebetalingene restverdigarantier, kjøpsopsjoner og eventuelle termineringsutgifter. Leieforpliktelsen reduseres med løpende avdrag. Diskonteringsrenten er den implisitte renten i leieavtalen, så fremt denne er tilgjengelig. Hvis denne ikke lar seg fremskaffe, legges leietakers marginale lånerente til grunn. Leieforpliktelsene klassifiseres som annen rentebærende gjeld i balansen. Renteeffekten av neddiskonteringen presenteres som rentekostnader. Balanseføring av rett-til-bruk eiendeler tilsvarer beregnet leieforpliktelse ved inngåelse av leiekontrakten. Rett-til-bruk eiendeler avskrives lineært over leieperioden og blir vurdert for nedskrivningsbehov dersom det er indikatorer for verdifall. Eiendelene inngår i varige driftsmidler i balansen.

Dersom selskapets leieavtaler inkluderer opsjoner for forlengelse, er det kun opsjoner hvor man er rimelig sikker på utøvelsen som innregnes i leieforpliktelsen. Eventuelle leieopsjoner ved lange kontrakter, i hovedsak over 5 år, er ikke hensyntatt da det er vanskelig å forutse sannsynligheten for fremtidige forlengelser.



Orkla Confectionery & Snacks Norge AS

Noter til regnskapet for 2023

Beløp vises i tusen kr

Aksjebasert avlønning

Orklakonsernet har i 2023 tilbudt et generelt aksjekjøpsprogram for ansatte. Aksjer til ansatte utstedt under markedsverdi regnskapsføres ved at differansen mellom markedsverdi på aksjene og utstedelsespris blir lønnskostnad.

Konsernet har en aksjeopsjonsbasert langtidssensitivordning. Deltagere blir nominert årlig og kandidatene blir godkjent av konsernsjefen i Orkla. Tildeling av opsjoner baseres delvis på stilling (beregnet opsjonsverdi tilsvarende 15 % av grunnlønn) samt en diskresjonær vurdering av måloppnåelse for forhåndsdefinerte langsiktige målsettinger (maksimalt 20 % av grunnlønn). Den samlede opsjonstildelingen for året kan utøves med 20 % etter ett år, nye 20 % etter to år, og de resterende 60 % etter tre år. Siste utøvelse kan senest skje fem år etter tildeling hvorefter opsjonene utløper. Gevinst fra ett års tildelte opsjoner kan maksimalt utgjøre seks ganger verdien av tildelte opsjoner på tidspunktet for tildeling beregnet i henhold til Black-Scholes modellen.

Bruk av estimater

Ledelsen har brukt estimater og forutsetninger som har påvirket eiendeler, gjeld, inntekter, kostnader og opplysning om potensielle forpliktelser. Områder hvor estimater har stor betydning vil være rabatter, nedprisning, varemerker med ubestemt levetid og pensjonsforpliktelser. Verdien på varemerker blir testet minst en gang per år. Denne testen bygger på estimater av verdier kontantgenererende enheter som varemerker er henført til. Estimaten bygger på forutsetninger om forventet fremtidig kontantstrøm ut fra en valgt diskonteringsrente. Pensjonsforpliktelsen balanseføres ut fra en aktuarberegning som er basert på økonomiske og demografiske forutsetninger.

Fremtidige hendelser kan medføre at estimatene endrer seg. Estimater og de underliggende forutsetningene vurderes løpende. Endringer i regnskapsmessige estimater regnskapsføres i den perioden endringene oppstår. Hvis endringene også gjelder fremtidige perioder fordeles effekten over inneværende og fremtidige perioder.



Orkla Confectionery & Snacks Norge AS

Noter til regnskapet for 2023

Beløp vises i tusen kr

Note 2 - Salgsinntekter

	2023	2022
<i>Geografisk fordeling</i>		
Norge	2 339 225	2 164 105
Andre land	<u>121 506</u>	<u>103 922</u>
	<u>2 460 732</u>	<u>2 268 027</u>

Salget er i all hovedsak vurdert som en enkeltstående leveringsforpliktelse som er oppfylt og inntektsføres ved overføring av varer til motpart. Salgsinntekter er presentert etter fradrag for rabatter, merverdiavgift og andre typer offentlige avgifter. Selskapets salgsinntekt knyttes til leveranse av godterier, snacks og kjeks, hvor salget hovedsakelig skjer til dagligvarehandelen.

Andre driftsinntekter relaterer seg i det vesentligste til salg av tjenester som utføres for selskaper innenfor Orklakonsernet.

Note 3 - Lønnskostnader, antall ansatte, lån til ansatte og godtgjørelse til revisor

<i>Lønnskostnader</i>	2023	2022
Lønninger	300 997	285 098
Arbeidsgiveravgift	47 495	46 224
Andre ytelser	14 949	16 504
Pensjonskostnader	<u>17 927</u>	<u>14 810</u>
Sum	<u>381 368</u>	<u>362 636</u>

Selskapet har i regnskapsåret sysselsatt totalt 409 årsverk.

Ytelser til ledende personer

	Lønn	Pensjonsutgifter	Andre godtgjørelser
Administrerende direktør	3 156	346	1 333

Administrerende direktør eller styreleder har ikke særlige betingelser knyttet til sitt arbeidsforhold til selskapet. Styrets leder har heller ingen avtaler om opsjoner, bonuser eller overskuddsdeling fra selskapet.

Orkla har et årsbonussystem som belønner framgang (god drift). Systemet er innrettet mot at "god prestasjon", som er nærmere definert for de ulike elementene, skal kunne gi et nivå på 30 % av fastlønn i årsbonus, mens maksimal bonus er 100 % av fastlønn. Adm. dir. i selskapet er deltaker i ordningen.

Lån og sikkerhetsstillelse til ledende ansatte, tillitsvalgte og aksjeeiere mv.

Ansatte har lån i selskapet på til sammen TNOK 1 325. Små lån til ansatte avdras innenfor 1 år. Det er ikke ytet lån eller stilt garantier til adm. dir., styreleder eller andre nærstående parter.



Orkla Confectionery & Snacks Norge AS

Noter til regnskapet for 2023

Beløp vises i tusen kr

<i>Godtgjørelse til revisor er fordelt på følgende:</i>	2023
Lovpålagt revisjon	643
Sum	<u>643</u>

Merverdiavgift er ikke inkludert i revisjonshonoraret.

Note 4 - Immaterielle eiendeler

	Varemerker
Anskaffelseskost pr 01.01.	1 032
Anskaffelseskost 31.12.	1 032
Balanseført verdi pr.31.12.	<u>1 032</u>

Varemerker og deler av andre immaterielle eiendeler er udefinerbar og avskrives ikke. Disse vurderes i stedet årlig for eventuell nedskrivning.

Note 5 - Varige driftsmidler

	Tomter, bygninger og annen fast eiendom	Maskiner og anlegg	Driftsløsøre, inventar, transportmidler, edb etc	Anlegg under utførelse	Sum
Anskaffelseskost 01.01.	311 470	920 397	162 581	197 121	1 591 569
Tilgang	140 717	35 778	5 679	0	182 174
Avgang	-4 494	-18 379	-774	-60 227	-83 874
Anskaffelseskost 31.12.	447 693	937 796	167 486	136 894	1 689 869
Akk.avskrivning 31.12.	-221 268	-733 647	-156 928	0	-1 111 843
Balanseført pr. 31.12.	226 424	204 148	10 559	136 894	578 025
Årets avskrivninger	12 631	37 896	3 517	0	54 044
Årets nedskrivninger	0	0	3 301	0	3 301
Økonomisk levetid	2-4 %	7-15 %	10-33 %		
Avskrivningsplan	Lineær	Lineær	Lineær		

Tomter avskrives ikke.

Se note 16 for informasjon om leasing.



Orkla Confectionery & Snacks Norge AS

Noter til regnskapet for 2023

Beløp vises i tusen kr

Note 6 - Varer

	2023	2022
Lager av råvarer	109 781	96 972
Lager av varer under tilvirkning	11 831	11 342
Lager av ferdigvarer og handelsvarer	127 380	100 334
Driftsmateriell og reservedelslager	14 706	12 782
Sum	<u>263 697</u>	<u>221 430</u>

Varebeholdningen er redusert for påregnelig ukurans med totalt TNOK 2.409.

Note 7 - Bankinnskudd

Selskapet har bankgaranti for skattetreksforpliktelsene.

Konsernets likviditet er organisert i en konsernkontoordning. Dette innebærer at datterselskapenes utlån formelt sett er fordringer på morselskapet, og alle konsernselskaper er solidarisk ansvarlige for de trekk konsernet har gjort. Selskapet disponerer imidlertid innestående i konsernkonto i sin daglige drift og presenteres som en del av konsernmellomværende.

Note 8 - Pensjoner

Sikrede pensjonsordninger

Selskapet er pliktig til å ha tjenstepensjonsordning etter lov om obligatorisk tjenstepensjon. Selskapets pensjonsordninger tilfredsstiller kravene i denne lov.

Samtligte ansatte som oppfyller avtalte opptakskrav er medlemmer av selskapets innskuddspensjonsavtale.

Innbetalt premie til ordningen kostnadsføres løpende. Se oppstilling "sammensetning av netto pensjonskostnad" for kostnader knyttet til innskuddsbaserte ordninger.

Usikrede pensjonsordninger

Selskapets usikrede pensjoner er ytelsesbaserte og består hovedsakelig av pensjonsavtaler for tidligere nøkkelpersoner, førtidspensjonsordninger og pensjonsavtaler for ansatte med lønn over 12 G.

Pensjonsordningen for ansatte med lønn over 12G har karakter av en innskuddsbasert ordning, men blir i samsvar med IFRS behandlet som en ytelsesordning. Pr. 31.12. rapporteres de faktiske innskudd og renter som påløper i ordningen.

I regnskaper avlagt etter forenklet IFRS føres aktuarielle gevinster og tap mot egenkapitalen gjennom selskapets totalresultat.

Selskapet er tilknyttet AFP-ordningen. Ordningen er en flerforetaks ytelsesbasert pensjonsordning men føres som en innskuddsordning. Dette er i tråd med Finansdepartementets konklusjon.



Orkla Confectionery & Snacks Norge AS

Noter til regnskapet for 2023

Beløp vises i tusen kr

	2023	2022
Nåverdi av årets pensjonsopptjening (inkl. arbeidsgiveravgift)	347	87
Rentekostnad av pensjonsforpliktelsen	1 925	-2 081
Innskuddsplaner	15 655	16 804
Netto pensjonskostnader inkl. aga	<u>17 927</u>	<u>14 810</u>
	2023	2022
Brutto pensjonsforpliktelse pr 31.12	<u>24 268</u>	<u>24 013</u>
Netto pensjonsforpliktelser inkl. aga	24 268	24 013

Årets pensjonskostnad er beregnet av uavhengig aktuar basert på selskapets opplysninger pr. 31.12.2023. Det er justert for senere vesentlige endringer. Følgende beregningsforutsetninger er lagt til grunn:

Økonomiske forutsetninger:	2023	2022
Diskonteringsrente	3,80%	3,60%
Forventet lønnsvekst	3,75%	3,50%
Forventet G-regulering	3,75%	3,50%
Gj.snittlig arbeidsgiveravgiftsfaktor	14,10%	14,10%
Anslag avkastning Lønn over 12 G	6,00%	6,00%

Diskonteringsrenten i Norge blir fastsatt med utgangspunkt i obligasjoner med fortrinnsrett (OMF). Norsk Regnskapsstiftelse legger til grunn at OMF-markedet representerer et tilstrekkelig dypt marked for å kunne brukes ved beregning av diskonteringsrenten. Selskapet har valgt diskonteringsrente ut fra gjennomsnittlig løpetid på pensjonene i hver pensjonsordning. Der løpetiden er lenger enn 15 år, er OMF-rentekurven ekstrapolert med utgangspunkt i swaprenten.

Diskonteringsrenten varierer mellom 1,46 % og 1,6 %, avhengig av løpetid på den enkelte pensjonsplan. Parametere som lønns- og G-vekst samt inflasjon er fastsatt i tråd med anbefalingen fra Norsk Regnskapsstiftelse og er økt som følge av det generelt høyere rentenivået.

Dødelighetstabell K2013 er benyttet ved beregningen.

Pr 31.12.2023 fordeler ansatte som er knyttet til selskapets tjenestepensjonsordning seg på følgende grupper:

Antall pensjonister med pensjonsavtaler som ikke er forsikringsmessig dekket:	1
Antall ansatte med pensjonsavtaler som ikke er forsikringsmessig dekket:	10

**Orkla Confectionery & Snacks Norge AS****Noter til regnskapet for 2023**

Beløp vises i tusen kr

Note 9 - Skatt

<i>Årets skattekostnad fordeler seg på:</i>	2023	2022
Betalbar skatt	94 824	86 327
Endring utsatt skatt	176	3 838
Årets skattekostnad på ordinært resultat	<u>95 000</u>	<u>90 165</u>
<i>Beregning av årets skattegrunnlag:</i>	2023	2022
Ordinært resultat før skattekostnad	432 462	409 100
Permanente forskjeller	-646	741
Endring i midlertidige forskjeller	435	-18 303
Effekt av estimatavvik ført mot EK	-637	429
Effekt av valutasikring ført mot EK	-597	429
Ytet konsernbidrag	-431 017	-392 396
Årets skattegrunnlag	<u>0</u>	<u>0</u>
<i>Oversikt over midlertidige forskjeller</i>	2023	2022
Driftsmidler inkl. goodwill	17 291	23 293
Balanseførte leieavtaler, IFRS 16	-2 147	-1 790
Varebeholdning	7 336	9 323
Utestående fordringer	-500	-500
Gevinst- og tapskonto	4 273	1 558
Regnskapsmessige avsetninger, fremtidig vedlikehold mv	-10 500	-16 550
Netto pensjonsforpliktelse som er ført i balansen	-24 268	-24 013
Valutasikringer	-287	311
Netto midlertidige forskjeller pr 31.12	<u>-8 803</u>	<u>-8 368</u>
Utsatt skattefordel (22%)	-1 937	-1 841
<i>Forklaring til hvorfor årets skattekostnad ikke utgjør 22% av resultat før skatt</i>	2023	
22% skatt av resultat før skatt	95 142	
Permanente forskjeller (22%)	-142	
Beregnet skattekostnad	<u>95 000</u>	
Effektiv skattesats *)	22 %	

*) Skattekostnad i forhold til resultat før skatt



Orkla Confectionery & Snacks Norge AS

Noter til regnskapet for 2023

Beløp vises i tusen kr

Note 10 - Mellomværende med selskap i samme konsern og tilknyttet selskap

<i>Fordringer</i>	2023	2022
Kundefordringer	32 673	14 923
Lån til morselskap	0	487
Bankkonti i konsernkontoordningen.	89 871	175 444
Sum	<u>122 544</u>	<u>190 854</u>
<i>Gjeld</i>	2023	2022
Leverandørgjeld	28 989	36 182
Annen kortsiktig gjeld	2 562	12 630
Konsernbidrag	431 017	392 396
Sum	<u>462 568</u>	<u>441 207</u>

Note 11 - Egenkapital

	Aksjekapital	Annen innskutt egenkapital	Annen egenkapital	Sum
Egenkapital 01.01.2023	110 000	222	164 337	274 559
Årsresultat	0	0	337 463	337 463
Avgitt konsernbidrag etter skatt	0	0	-336 193	-336 193
Estimatavvik pensjoner	0	0	-497	-497
Sikringer	0	0	-466	-466
Egenkapital 31.12.2023	<u>110 000</u>	<u>222</u>	<u>164 643</u>	<u>274 866</u>

Note 12 - Aksjekapital og aksjonærinformasjon

Selskapets aksjekapital består av 110 aksjer á pålydende TNOK 1 000.

Alle selskapets aksjer er eid av Orkla Confectionery & Snacks AS. Selskapet har kun en aksjeklasse, og alle aksjer har lik rett til utbytte og like stemmerettigheter. Aksjeposten ble overført fra Orkla ASA til Orkla Confectionery & Snacks AS i 2023.

Note 13 - Pant og garantier

Selskapet har ingen registrerte pantheftelser, pantsatte eiendeler, restgjeld på pantelån eller garantiansvar.



Orkla Confectionery & Snacks Norge AS

Noter til regnskapet for 2023

Beløp vises i tusen kr

Note 14 - Nærstående parter

Selskapet har vesentlige transaksjoner med andre selskaper i Orklakonsernet. Selskapet kjøper varer fra Orkla Confectionery & Snacks Sverige, Orkla Suomi Finland, Orkla Confectionery & Snacks Danmark, Orkla Biscuit Production, Orkla Foods Norge, Idun Industri, Odense Marcipan og Lilleborg. Selskapet kjøper tjenester knyttet til administrative støttefunksjoner fra Orkla Foods Norge Marketing, Orkla ASA, Orkla IT, Orkla Procurement, Orkla Financial Services, Orkla Confectionery & Snacks, Drammensveien 149 og Orkla Accounting Centre. Selskapet selger ferdigvarer og mellomvarer til Orkla Confectionery & Snacks Sverige, Orkla Suomi Finland, Orkla Confectionery & Snacks Danmark, Orkla Eesti, Orkla Foods Danmark og Núi Sirius. Alle transaksjoner er gjennomført til armlengde priser.

Vesentlige kjøp av varer/tjenester fra søster/moderselskap utgjorde MNOK 357,8.
Vesentlige salg av varer/tjenester til søster/moderselskap utgjorde MNOK 123,3.

Note 15 - Finansielle instrumenter

Selskapet har følgende finansielle instrumenter pr. 31.12.2023:

	Bokført verdi	Virkelig verdi
Kundefordringer og andre fordringer	437 803	437 803
Leverandørgjeld og annen kortsiktig gjeld, inkl.skyldig off. avgifter	988 278	988 278

Fastsettelse av virkelig verdi

Virkelig verdi av finansielle eiendeler klassifisert som "tilgjengelig for salg" og "holdt for handelsformål" er fastsatt med referanse til børskursen på balansedagen. For ikke-noterte finansielle eiendeler har virkelig verdi blitt estimert ved bruk av verdsettelsesteknikker, basert på forutsetninger som ikke er underbygget av observerbare markedspriser.

Virkelig verdi av opsjoner er fastsatt ved bruk av opsjonspringsmodeller. For alle overnevnte derivater er virkelig verdi bekreftet av den finansinstitusjon som selskapet har inngått avtalene med.

Balanseført verdi av kontanter og kontantekvivalenter og kassekreditt er tilnærmet lik virkelig verdi på grunn av at disse instrumentene har kort forfallstid. Tilsvarende er balanseført verdi av kundefordringer og leverandørgjeld tilnærmet lik virkelig verdi da de inngås til "normale" betingelser.

Virkelig verdi på langsiktig gjeld er beregnet ved bruk av noterte markedspriser eller ved bruk av rentebetingelser for gjeld med tilsvarende løpetid og kredittrisiko.

For finansielle eiendeler og gjeld regnskapsført til balanseført verdi, er virkelig verdi beregnet som nåverdi av estimerte kontantstrømmer diskontert med den rente som gjelder for tilsvarende gjeld og eiendeler på balansedagen.

Ovenfor en sammenligning av balanseførte verdier og virkelig verdi for selskapets finansielle instrumenter.

Art og omfang av risiko som oppstår av finansielle instrumenter

Vedrørende finansielle instrumenter har selskapet Orkla ASA som kontraktspart.



Orkla Confectionery & Snacks Norge AS

Noter til regnskapet for 2023

Beløp vises i tusen kr

Organisering av finansiell risikostyring i Orklakonsernet

Finansiering, rente- og valutastyring er sentraliserte aktiviteter i Orklakonsernet, og risiko knyttet til disse aktivitetene styres på konsernnivå.

Orkla har en sentralisert finansfunksjon. Selskapet styrer sin finansielle risiko i samarbeid med denne. Retningslinjene for finansfunksjonen er fastlagt i konsernets finanspolicy som gjennomgås av styret årlig. Sentral finansavdeling fungerer som konsernbank og forestår som hovedregel alle eksterne låneopptak og sikringstransaksjoner i renter og valuta.

Finansiell risiko

Selskapets produksjon og salg skjer hovedsakelig i selskapets hjemmemarked. En del av innsatsfaktorene, samt enkelte ferdigvarer importeres. De to viktigste kildene til finansiell risiko er prisrisiko på innkjøpte råvarer og ferdigvarer. Prisrisiko styres gjennom innkjøps- og salgskontrakter.

Klasser av finansiell risiko

Valutarisiko

Selskapet er eksponert for valutasvingninger knyttet til verdien av norske kroner relativt mot andre valutaer pga. salg til og kjøp fra flere forskjellige land med ulike valutaer.

Likviditetsrisiko

Selskapets likviditetsrisiko styres etter retningslinjer gitt fra Orkla ASA.

Kontantstrømmen fra driften i selskapet er i all vesentlighet stabil. Selskapet får sin finansiering gjennom slag av varer, subsidiært gjennom lån eller egenkapital fra Orkla ASA.

For detaljer knyttet til Orklas likviditetsstyring vises til note i Orklas årsrapport.

Kredittrisiko

Styring av kredittrisiko knyttet til kundefordringer og andre operasjonelle fordringer håndteres som en del av forretningsmessig risiko og følges opp kontinuerlig som en del av normal drift. Dagens kredittrisiko vurderes som akseptabel. Det er ikke identifisert betydelig konsentrasjon av kredittrisiko mot enkeltmotparter.

Selskapet har kredittrisiko mot morselskapet Orkla ASA på sine finansielle plasseringer.

Prisrisiko på innsatsfaktorer og solgte produkter

Selskapet har prisrisiko på en rekke innsatsfaktorer i produksjonen og på solgte produkter. Selskapet har i 2020 inngått nye sikringskontrakter.

Renterisiko

Selskapets langsiktige gjeld er konserngjeld med forfall senere enn 5 år. Renten er i henhold til retningslinjer gitt fra Orkla ASA. Konsernet har som målsetning at rentekostnadene skal følge generell utvikling i pengemarkedet. For detaljer knyttet til Orklas renterisiko vises til note i Orklas årsrapport.



Orkla Confectionery & Snacks Norge AS

Noter til regnskapet for 2023

Beløp vises i tusen kr

Note 16 - Balanseførte leieavtaler

Orkla Confectionery & Snacks Norge AS har pr. 31. desember 2023 balanseførte leieavtaler knyttet til fabrikk, lager og kontorer. I tillegg til biler, transportmidler og maskiner. Dette er fremtidige forpliktelser for selskapet. I henhold til ny IFRS 16 implementert 1. januar 2019 skal alle ikke uvesentlige leieforpliktelser balanseføres som rentebærende gjeld. Motsvarende vil rett-til-bruk eiendelene som leies balanseføres sammen med varige driftsmidler og avskrives. Kortsiktige leieavtaler og leieavtaler med lav verdi vil kostnadsføres som annen driftskostnad.

Diskonteringsrente: Når den implisitte renten i leieavtalen ikke er tilgjengelig, legges leietakers marginale lånerente til grunn. For selskapet vil dette være den interne lånerenten i Orkla ASA. Orklas interne lånerente fastsettes til flytende markedsrente med risikopåslag (selskaps- og landrisiko). Den vektete diskonteringsrenten for selskapets leieforpliktelser utgjør 2,7 %.

	Leaset inventar, transportmidler, kontormaskiner	Leasede forretningslokaler	Leasede produksjonslokaler	Sum leasede eiendeler
Balanseført verdi 1. januar 2023	7 238	0	43 802	51 040
Tilgang av balanseførte leieavtaler	3 803	0	3 408	7 211
Avskrivninger	-3 149	0	-3 727	-6 876
Balanseført verdi 31. desember 2023	7 892	0	43 483	51 378

	Leaset inventar, transportmidler, kontormaskiner	Leasede forretningslokaler	Leasede produksjonslokaler	Sum leasede eiendeler
Anskaffelseskost 01.01.2023	33 616	0	54 315	87 931
Akkumulerte av-og nedskrivninger 1. januar 2023	-26 378	0	-10 514	-36 892
Balanseført verdi 1. januar 2023	7 238	0	43 801	51 039
Anskaffelseskost 31.12.2023	37 419	0	57 724	95 143
Akkumulerte av-og nedskrivninger 31. desember 2023	-29 527	0	-14 241	-43 768
Balanseført verdi 31. desember 2023	7 892	0	43 483	51 378

Oversikt over resterende estimerte leiebetalinger for balanseførte leieavtaler og nåverdi:

	2023	2022
Innen 1 år	7 385	7 040
1 til 5 år	8 916	21 047
Etter 5 år	191	31 788
Resterende estimerte leiebetalinger	59 875	59 875
Balanseført leieforpliktelse	52 830	52 830
Hvorav:		
- kortsiktig gjeld	7 058	5 900
- langsiktig gjeld	46 468	46 930







Årsregnskap OCSN 2023_papir

Final Audit Report

2024-05-31

Created:	2024-05-31
By:	Matias Berg Bollingmo (matias.bollingmo@orkla.no)
Status:	Signed
Transaction ID:	CBJCHBCAABAAWZTwwU7CkRjQn_9Zc7lQitA_NZoyVGRv7F

"Årsregnskap OCSN 2023_papir" History

-  Document created by Matias Berg Bollingmo (matias.bollingmo@orkla.no)
2024-05-31 - 8:56:59 AM GMT
-  Document emailed to frank.anders.haugli@orkla.no for signature
2024-05-31 - 8:58:01 AM GMT
-  Email viewed by frank.anders.haugli@orkla.no
2024-05-31 - 9:53:37 AM GMT
-  Signer frank.anders.haugli@orkla.no entered name at signing as Frank Anders Haugli
2024-05-31 - 9:54:39 AM GMT
-  Document e-signed by Frank Anders Haugli (frank.anders.haugli@orkla.no)
Signature Date: 2024-05-31 - 9:54:41 AM GMT - Time Source: server
-  Agreement completed.
2024-05-31 - 9:54:41 AM GMT



Orkla Confectionery & Snacks Norge AS

Årsrapport for 2023

Årsberetning

Årsregnskap

- Resultatregnskap
- Balanse
- Kontantstrømoppstilling
- Noter

Revisjonsberetning



Orkla Confectionery & Snacks Norge AS

ÅRSBERETNING 2023

Orkla Confectionery & Snacks Norge AS

Virksomhetens art

Virksomhetsområdet til Orkla Confectionery & Snacks Norge AS (OCSN) er produksjon, import og salg av godterier, snacks og kjeks. Virksomheten drives i Trondheim, Skreia og Oslo. OCSN er et heleid datterselskap av Orkla Confectionery & Snacks AS, som igjen eies 100 % av Orkla ASA.

Fortsatt drift

Årsregnskapet er avlagt under forutsetning om fortsatt drift og styret bekrefter i samsvar med regnskapslovens § 3-3a at forutsetningen er til stede. OCSN har tilfredsstillende resultater og er i en sunn økonomisk og finansiell stilling. Det forventes at selskapet også i årene fremover vil ha tilfredsstillende økonomisk resultater.

Arbeidsmiljø og personale

I OCSN arbeides det kontinuerlig med helsefremmende og forebyggende tiltak. Dette for å styrke de positive faktorene i arbeidsmiljøet og redusere eller fjerne risikofaktorer som kan føre til helseplager. I 2023 var sykefraværet i OCSN på 7,7 %, en økning på 0,1 %-poeng sammenlignet med året før. Det arbeides systematisk og langsiktig med å forebygge og redusere sykefraværet. Selskapet har en rekke interne og eksterne ordninger i forbindelse med oppfølging av medarbeidere med redusert funksjonsevne.

I 2023 hadde selskapet fire skader med fravær og en skade uten fravær, men med medisinsk behandling. LWDR (lost workday rate) var 5,9 og TRR (total recordable rate) var 7,4. Skadeforebyggende arbeid har høy prioritet, og det arbeides løpende med forbedringstiltak. Både KIMS- og Nidarfabrikken ble vurdert til grønn sone ved siste HMS-revisjon fra Orkla. Bedrifts- og miljøutvalget i OCSN hadde fire møter i 2023. Det er godt samarbeid med de ansattes organisasjoner. Det gjennomføres fire årlige Arbeidsmiljøutvalgsmøter i hver av fabrikkene, i ytre salg og i administrasjonen.

I OCSN skal alle ha like muligheter og rettigheter uavhengig av kjønn og andre personlige forhold. Selskapet jobber målrettet med å sikre mangfold, og er opptatt av å rekruttere, utvikle og beholde medarbeidere med god kompetanse uavhengig av kjønn eller bakgrunn. 59 % av alle nyansettelser i 2023 var kvinner. Den totale kvinneandelen i selskapet var i 2023 42,4% som er en reduksjon på 1,7 %-poeng sammenlignet med fjoråret. Fem av åtte medlemmer i ledergruppen er kvinner. Ved årsskiftet representerte antall kvinnelige ledere 33,3 % av totalt antall ledere i selskapet som er en reduksjon på 2,7 %-poeng sammenlignet med fjoråret.

OCSN ønsker å legge til rette for medarbeideres forskjellige behov og livssituasjon. Det er imidlertid ikke ønskelig for selskapet at ansatte arbeider deltid i utstrakt grad, og selskapet etterstreber at ansatte opprettholder heltidsstilling så langt som mulig. Totalt deltidsansatte ved utgangen av 2023 var 21, hvorav 76 % var kvinner. Selskapet ansetter hovedsakelig i fast ansettelse. Totalt midlertidig ansatte (hovedsakelig sesongansatte) ved utgangen av 2023 var 39, hvorav 30,8 % var kvinner.

Selskapet legger til rette for at alle foreldre skal kunne ta foreldrepermisjon uavhengig av kjønn. Ved utgangen av 2023 var kvinners uttak av foreldrepermisjon i gjennomsnitt 20 uker sammenlignet med 11 uker for menn.

Kartlegging av lønnsforskjeller

I Orklas årsrapport 2023, er det for de norske selskapene gjennomført en omfattende kartlegging basert på krav i likestillingsloven.

For OCSN viser denne kartleggingen at totalkompensasjon for kvinner i 2023 i snitt utgjorde 103 % av totalkompensasjon for menn. På nivå 2 (ledere) tjente kvinner like mye som menn, mens på nivå 3 (administrativt ansatte) var tallet 115 %.

Når det gjelder kjønnsforskjeller ved skattepliktige naturallytelse, viste kartleggingen at kvinner totalt



Orkla Confectionery & Snacks Norge AS

mottok 87 % av det menn gjorde. Selskapet har rutiner for lønnsfastsettelse som skal sikre lik lønn for likt arbeid.

Ytre miljø

Tiltak for reduksjon av energi- og vannforbruk har kontinuerlig fokus, og energiledelse er etablert i begge fabrikkene. Forbruk av energi og vann er betydelig redusert målt mot baseline 2014. Avfall kildesorteres og nesten 100% av avfallet gjenvinnes, når avfall til produksjon av fjernvarme inkluderes. I 2023 ble det innført to nye avfallsfraksjoner på Nidarfabrikken (emballasjeplast og matavfall), noe som har bidratt til ytterligere forbedring på gjenvinning og mindre avfall til forbrenning. Det er høyt fokus på reduisering av matsvinn, og Nidarfabrikken har redusert matsvinn i % av produksjonsvolum med i overkant av 38% fra baseline 2014. Produksjonsavfall fra fabrikken på Skreia økte i 2023 grunnet dårligere råvarer som konsekvens av stormen Hans. Fabrikkene jobber målrettet for å redusere matsvinn videre fremover.

Fabrikken på Skreia er underlagt konsesjonsregulering på utslipp til luft og vann, og rapporterer til Statsforvalteren i Innlandet. Det ble registrert ett avvik på utslipp til kommunalt renseanlegg i 2023, dette på grunn av et måleavvik hos ekstern lab. Nidarfabrikken har ingen utslipp til luft og vann som krever tillatelse fra Miljødirektoratet. Nidarfabrikken hadde i 2023 ett utslipp, som ble fanget opp i kommunens renseanlegg. Korrigerende tiltak ble iverksatt.

Bærekraft er viktig og høyt på agendaen for Orkla og OCSN. Fokusområder fra et bærekrafts- og forretningsperspektiv er mattrygghet, bærekraftige råvarer, sunnhet, klimagassutslipp og omtanke for mennesker og samfunn. I 2023 har OCSN ytterligere redusert sitt klimagassutslipp, ytterligere økt andel resirkulerbar emballasje og redusert matsvinn ved våre fabrikker. I tillegg er det gjennomført et opplæringsprogram innenfor bærekraft i organisasjonene for økt kunnskap og bevissthet for våre ansatte.

Emballasje utgjør en stor del av våre innsatsfaktorer og spiller en viktig rolle i å bevare kvalitet og holdbarhet for produktet. Vi etterstreber i tillegg at vår emballasje skal være miljøvennlig og resirkulerbar. I 2023 har vi økt vår andel resirkulerbar emballasje til 86% og flere tiltak er i gang for å nå våre mål om 100% resirkulerbar emballasje i løpet av 2025.

Innenfor området risikoråvarer er selskapet opptatt av å forebygge menneskerettighetsbrudd og avskoging og har spesielt søkelys på kakaobønner og vegetabiliske oljer. Gjennom sertifiseringsordninger og tett dialog med leverandørene sikrer vi gode forhold for dyrkere og arbeidere samt sporbarhet for råvarene.

OCSN rapporterer på åpenhetsloven via Orklias års- og bærekraftsrapportering, i tillegg til en selskaps-spesifikk rapport som komplementerer denne. Rapportene er tilgjengelige på Nidar.no.



Orkla Confectionery & Snacks Norge AS

Fremtidig utvikling

OCSN har en sterk posisjon i markedet, og vil fortsette å investere i de viktigste merkevarene. Selskapet arbeider systematisk med kompetanseutvikling knyttet til godteri-, snacks- og kjekskategoriene. Sammen gir dette gode forutsetninger for videre vekst, samt å kunne være en dyktig samarbeidspartner og rådgiver ovenfor handelen når det gjelder utvikling av kategoriene.

De siste årene har vært preget av betydelig prisstigning på innsatsfaktorer kombinert med en sterk kronesvekkelse. Global uro og svake avlinger som følge av klima gjør at dette forventes å være en utfordring også fremover i tid.

Resultat, investeringer, finansiering og likviditet

Omsetningen i OCSN i 2023 ble 2.461 mill. kroner, en økning fra 2023 som endte på 2.268 mill. kroner. Årsresultatet ble 337 mill. kroner i 2023 mot 319 mill. kroner i 2022. Omsetningsveksten var hovedsakelig prisdrevet og må ses i sammenheng med betydelig økte priser på innsatsfaktorer, samt norsk kronesvekkelse, som har utfordret selskapets marginer.

Samlede investeringer for OCSN var på 122 mill. kroner. Investeringene var primært knyttet til bygging av ny produksjonslinje på Nidar, samt oppgradering av produksjonsutstyr.

Likviditetsbeholdning pr 31.12.23 var 90 mill. kroner, og består av innskudd i Orklas konsernkontoordning. Selskapets evne til egenfinansiering av investeringer er god. Kontantstrømmen fra finansieringsaktiviteter var negativ i 2023 som følge av avgitt konsernbidrag.

OCSN sin kortsiktige gjeld utgjorde pr. 31.12.23 93,3 % av selskapets samlede gjeld, mot 93,2 % pr. 31.12.22.

Totalkapitalen var pr 31.12.23 1.334 mill. kroner sammenlignet med 1.316 mill. kroner pr 31.12.22. Egenkapitalandelen pr 31.12.23 var 20,6 % mot 20,9 % pr. 31.12.22. Styret anser selskapets egenkapital som hensiktsmessig i forhold til selskapets nåværende virksomhet og planlagte aktiviteter.

Orkla Confectionery & Snacks Norge AS har utarbeidet regnskapet i samsvar med gjeldende regnskapsstandarder, og opplysningene i regnskapet gir et rettviseende bilde av selskapets eiendeler, gjeld, finansielle stilling og resultat som helhet.



Orkla Confectionery & Snacks Norge AS

Finansiell risiko

Selskapets markedsrisiko vurderes som moderat. Hoveddelen av salgsinntektene kommer fra etablerte merkevarer. Kredittrisikoen vurderes som lav da hoveddelen av kredittsalget skjer til de store dagligvarekjedene i Norge. Selskapet vurderer kredittsikringsrutinene som gode. Likviditetsrisikoen er meget lav som følge av god netto kontantstrøm og fordi selskapet inngår i Orklas konsernkontoordning. Valutarisikoen er i hovedsak knyttet til innkjøpte råvarer og emballasje, og håndteres i henhold til Orklas overordnede policy.

Orkla har tegnet en global styreansvarsforsikring for styremedlemmer, daglige ledere og ledende ansatte i Orkla ASA og tilhørende datterselskaper, inkludert OCSN. Forsikringen dekker de enkelte personers økonomiske ansvar i forbindelse med krav fra tredjepersoner eller relevante Orkla-foretak.

Årsresultat og disponeringer


Styret foreslår følgende disponering av årsresultatet:


Årets resultat	Tkr	337.463
* Avgitt konsernbidrag etter skatt	Tkr	-336.193
* Avsatt utbytte	Tkr	0
* Annen egenkapital	Tkr	-1.270
Totalt disponert	Tkr	337.463


Oslo 31. mai, 2024


Jørn Hammarstrøm
Daglig leder


Ingvill Tarberg Berg
Styreleder


Elin Horn Wintermeyer
Styremedlem


Paul Krøgnæs
Styremedlem


Rolf Arnliot Strøm
Styremedlem


Lena Bye Lilleli
Styremedlem


Frank Anders Haugli (May 31, 2024 11:55 GMT+2)
Frank Anders Haugli
Styremedlem


Egil Bekkevold
Styremedlem




Årsberetning OCSN 2023_papir

Final Audit Report

2024-05-31

Created:	2024-05-31
By:	Matias Berg Bollingmo (matias.bollingmo@orkla.no)
Status:	Signed
Transaction ID:	CBJCHBCAABApmzE5mN_HmfbtA8QA8VpaOuqZ4VCMFPs

"Årsberetning OCSN 2023_papir" History

-  Document created by Matias Berg Bollingmo (matias.bollingmo@orkla.no)
2024-05-31 - 8:58:30 AM GMT
-  Document emailed to frank.anders.haugli@orkla.no for signature
2024-05-31 - 8:58:54 AM GMT
-  Email viewed by frank.anders.haugli@orkla.no
2024-05-31 - 9:54:58 AM GMT
-  Signer frank.anders.haugli@orkla.no entered name at signing as Frank Anders Haugli
2024-05-31 - 9:55:27 AM GMT
-  Document e-signed by Frank Anders Haugli (frank.anders.haugli@orkla.no)
Signature Date: 2024-05-31 - 9:55:29 AM GMT - Time Source: server
-  Agreement completed.
2024-05-31 - 9:55:29 AM GMT



Statsautoriserte revisorer
Ernst & Young AS
Stortorvet 7, 0155 Oslo
Postboks 1156 Sentrum, 0107 Oslo

Foretaksregisteret: NO 976 389 387 MVA
Tlf: +47 24 00 24 00
www.ey.no
Medlemmer av Den norske Revisorforening

UAVHENGIG REVISORS BERETNING

Til generalforsamlingen i Orkla Confectionery & Snacks Norge AS

Konklusjon

Vi har revidert årsregnskapet for Orkla Confectionery & Snacks Norge AS som består av balanse per 31. desember 2023, resultatregnskap, oppstilling over totalresultat og kontantstrømoppstilling for regnskapsåret avsluttet per denne datoen og noter til årsregnskapet, herunder et sammendrag av viktige regnskapsprinsipper.

Etter vår mening oppfylder årsregnskapet gjeldende lovkrav og gir et rettviseende bilde av selskapets finansielle stilling per 31. desember 2023 og av dets resultater og kontantstrømmer for regnskapsåret avsluttet per denne datoen i samsvar forenklet anvendelse av internasjonale regnskapsstandarder etter regnskapsloven § 3-9.

Grunnlag for konklusjon

Vi har gjennomført revisjonen i samsvar med International Standards on Auditing (ISA-ene). Våre oppgaver og plikter i henhold til disse standardene er beskrevet nedenfor under *Revisors oppgaver og plikter ved revisjonen av årsregnskapet*. Vi er uavhengige av selskapet i samsvar med kravene i relevante lover og forskrifter i Norge og *International Code of Ethics for Professional Accountants* (inkludert internasjonale uavhengighetsstandarder) utstedt av International Ethics Standards Board for Accountants (IESBA-reglene), og vi har overholdt våre øvrige etiske forpliktelser i samsvar med disse kravene. Innhentet revisjonsbevis er etter vår vurdering tilstrekkelig og hensiktsmessig som grunnlag for vår konklusjon.

Øvrig informasjon

Øvrig informasjon omfatter informasjon i selskapets årsrapport bortsett fra årsregnskapet og den tilhørende revisjonsberetningen. Styret og daglig leder (ledelsen) er ansvarlig for den øvrige informasjonen. Vår konklusjon om revisjonen av årsregnskapet dekker ikke den øvrige informasjonen, og vi attesterer ikke den øvrige informasjonen.

I forbindelse med revisjonen av årsregnskapet er det vår oppgave å lese den øvrige informasjonen med det formål å vurdere om årsberetningen inneholder de opplysninger som skal gis i henhold til gjeldende lovkrav og hvorvidt det foreligger vesentlig inkonsistens mellom den øvrige informasjonen og årsregnskapet eller kunnskap vi har opparbeidet oss under revisjonen, eller hvorvidt den tilsynelatende inneholder vesentlig feilinformasjon. Dersom vi konkluderer med at den øvrige informasjonen inneholder vesentlig feilinformasjon eller ikke inneholder de opplysninger som skal gis i henhold til gjeldende lovkrav, er vi pålagt å rapportere det.

Vi har ingenting å rapportere i så henseende, og vi mener at årsberetningen er konsistent med årsregnskapet og inneholder de opplysninger som skal gis i henhold til gjeldende lovkrav.

Ledelsens ansvar for årsregnskapet

Ledelsen er ansvarlig for å utarbeide årsregnskapet og for at det gir et rettviseende bilde i samsvar med forenklet anvendelse av internasjonale regnskapsstandarder etter regnskapsloven § 3-9. Ledelsen er også ansvarlig for slik intern kontroll som den finner nødvendig for å kunne utarbeide et årsregnskap som ikke inneholder vesentlig feilinformasjon, verken som følge av misligheter eller feil.

Ved utarbeidelsen av årsregnskapet må ledelsen ta standpunkt til selskapets evne til fortsatt drift og opplyse om forhold av betydning for fortsatt drift. Forutsetningen om fortsatt drift skal legges til grunn for



Building a better
working world

årsregnskapet med mindre ledelsen enten har til hensikt å avvike selskapet eller virksomheten, eller ikke har noe annet realistisk alternativ.

Revisors oppgaver og plikter ved revisjonen av årsregnskapet

Vårt mål er å oppnå betryggende sikkerhet for at årsregnskapet som helhet ikke inneholder vesentlig feilinformasjon, verken som følge av misligheter eller feil, og å avgi en revisjonsberetning som inneholder vår konklusjon. Betryggende sikkerhet er en høy grad av sikkerhet, men ingen garanti for at en revisjon utført i samsvar med ISA-ene, alltid vil avdekke vesentlig feilinformasjon. Feilinformasjon kan skyldes misligheter eller feil og er å anse som vesentlig dersom den enkeltvis eller samlet med rimelighet kan forventes å påvirke de økonomiske beslutningene som brukerne foretar på grunnlag av årsregnskapet.

Som del av en revisjon i samsvar med ISA-ene, utøver vi profesjonelt skjønn og utviser profesjonell skepsis gjennom hele revisjonen. I tillegg:

- identifiserer og vurderer vi risikoen for vesentlig feilinformasjon i årsregnskapet, enten det skyldes misligheter eller feil. Vi utformer og gjennomfører revisjonshandlinger for å håndtere slike risikoer, og innhenter revisjonsbevis som er tilstrekkelig og hensiktsmessig som grunnlag for vår konklusjon. Risikoen for at vesentlig feilinformasjon som følge av misligheter ikke blir avdekket, er høyere enn for feilinformasjon som skyldes feil, siden misligheter kan innebære samarbeid, forfalskning, bevisste utelatelser, uriktige fremstillinger eller overstyring av intern kontroll.
- opparbeider vi oss en forståelse av den interne kontrollen som er relevant for revisjonen, for å utforme revisjonshandlinger som er hensiktsmessige etter omstendighetene, men ikke for å gi uttrykk for en mening om effektiviteten av selskapets interne kontroll.
- evaluerer vi om de anvendte regnskapsprinsippene er hensiktsmessige og om regnskapsestimaterne og tilhørende noteopplysninger utarbeidet av ledelsen er rimelige.
- konkluderer vi på om ledelsens bruk av fortsatt drift-forutsetningen er hensiktsmessig, og, basert på innhentede revisjonsbevis, hvorvidt det foreligger vesentlig usikkerhet knyttet til hendelser eller forhold som kan skape betydelig tvil om selskapets evne til fortsatt drift. Dersom vi konkluderer med at det eksisterer vesentlig usikkerhet, kreves det at vi i revisjonsberetningen henleder oppmerksomheten på tilleggsopplysningene i årsregnskapet, eller, dersom slike tilleggsopplysninger ikke er tilstrekkelige, at vi modifiserer vår konklusjon. Våre konklusjoner er basert på revisjonsbevis innhentet frem til datoen for revisjonsberetningen. Etterfølgende hendelser eller forhold kan imidlertid medføre at selskapet ikke kan fortsette driften.
- evaluerer vi den samlede presentasjonen, strukturen og innholdet i årsregnskapet, inkludert tilleggsopplysningene, og hvorvidt årsregnskapet gir uttrykk for de underliggende transaksjonene og hendelsene på en måte som gir et rettviseende bilde.

Vi kommuniserer med styret blant annet om det planlagte omfanget av og tidspunktet for revisjonsarbeidet og eventuelle vesentlige funn i revisjonen, herunder vesentlige svakheter i den interne kontrollen som vi avdekker gjennom revisjonen.

Oslo, 31. mai 2024
ERNST & YOUNG AS

Revisjonsberetningen er signert elektronisk

Petter Helseth
statsautorisert revisor

Uavhengig revisors beretning - Orkla Confectionery & Snacks Norge AS 2023

A member firm of Ernst & Young Global Limited



Uavhengig revisors beretning

Name

Helseth, Petter

Date

2024-05-31

Identification

 bankID Helseth, Petter



This document contains electronic signatures using EU-compliant PAdES - PDF
Advanced Electronic Signatures (Regulation (EU) No 910/2014 (eIDAS))