



ÅRSREGNSKAPET FOR REGNSKAPSÅRET 2022 - GENERELL INFORMASJON

Enheten

Organisasjonsnummer: 914 794 560
Organisasjonsform: Aksjeselskap
Foretaksnavn: SUN-CHRIS HOLDING AS
Forretningsadresse: Kirkebrygga 2 - 4
1607 FREDRIKSTAD

Regnskapsår

Årsregnskapets periode: 01.01.2022 - 31.12.2022

Konsern

Morselskap i konsern: Nei

Regnskapsregler

Regler for små foretak benyttet: Ja
Benyttet ved utarbeidelsen av årsregnskapet til selskapet: Regnskapslovens alminnelige regler

Årsregnskapet fastsatt av kompetent organ

Bekreftet av representant for selskapet: BDO AS
Dato for fastsettelse av årsregnskapet: 30.06.2023

Grunnlag for avgivelse

År 2022: Årsregnskapet er elektronisk innlevert
År 2021: Tall er hentet fra elektronisk innlevert årsregnskap fra 2022

Det er ikke krav til at årsregnskapet m.v. som sendes til Regnskapsregisteret er undertegnet. Kontrollen på at dette er utført ligger hos revisor/enhetens øverste organ. Sikkerheten ivaretas ved at innsender har rolle/rettighet for innsending av årsregnskapet via Altinn, og ved at det bekreftes at årsregnskapet er fastsatt av kompetent organ.

Brønnøysundregistrene, 17.07.2024



Resultatregnskap

Beløp i: NOK	Note	2022	2021
RESULTATREGNSKAP			
Kostnader			
Lønnskostnad	1	30 329	20 538
Annen driftskostnad		2 665 053	2 439 050
Sum kostnader		2 695 382	2 459 588
Driftsresultat		-2 695 382	-2 459 588
Finansinntekter og finanskostnader			
Annen renteinntekt	2	1 739 088	2 935 717
Annen finansinntekt	2, 3	8 344 221	9 472 295
Verdiøkning markedsbaserte omløpsmidler	3	8 697 193	28 934 198
Sum finansinntekter		18 780 503	41 342 210
Verdireduksjon markedsbaserte omløpsmidler	3	19 909 885	
Annen rentekostnad		9 668	
Annen finanskostnad	3	10 237 778	5 462 845
Sum finanskostnader		30 157 331	5 462 845
Netto finans		-11 376 828	35 879 365
Ordinært resultat før skattekostnad		-14 072 209	33 419 777
Skattekostnad på resultat	4	212 890	259 393
Ordinært resultat etter skattekostnad		-14 285 099	33 160 384
Årsresultat		-14 285 099	33 160 384
Årsresultat etter minoritetsinteresser		-14 285 099	33 160 384
Totalresultat		-14 285 099	33 160 384
Overføringer og disponeringer			
Ordinært utbytte			14 614 000
Avsatt til annen egenkapital		-14 285 099	18 546 384
Sum overføringer og disponeringer	5	-14 285 099	33 160 384



Balanse

Beløp i: NOK	Note	2022	2021
BALANSE - EIENDELER			
Anleggsmidler			
Immaterielle eiendeler			
Utsatt skattefordel	4		
Varige driftsmidler			
Tomter, bygninger o.a. fast eiendom		230 000	230 000
Sum varige driftsmidler		230 000	230 000
Finansielle anleggsmidler			
Investeringer i aksjer og andeler		19 654 345	9 600 572
Sum finansielle anleggsmidler		19 654 345	9 600 572
Sum anleggsmidler		19 884 345	9 830 572
Omløpsmidler			
Varer			
Fordringer			
Andre kortsiktige fordringer		179 716	
Sum fordringer		179 716	
Investeringer			
Markedsbaserte aksjer	2, 3	226 538 366	270 571 887
Markedsbaserte obligasjoner	2, 3		
Andre markedsbaserte finansielle instrumenter	2, 3		
Sum investeringer		226 538 366	270 571 887
Bankinnskudd, kontanter og lignende			
Bankinnskudd, kontanter o.l.		24 965 836	12 873 266
Sum bankinnskudd, kontanter og lignende		24 965 836	12 873 266
Sum omløpsmidler		251 683 918	283 445 153
SUM EIENDELER		271 568 264	293 275 726



Balanse

Beløp i: NOK	Note	2022	2021
BALANSE - EGENKAPITAL OG GJELD			
Egenkapital			
Innskutt egenkapital			
Aksjekapital	5, 6	2 368 000	2 368 000
Beholdning av egne aksjer	5		
Overkurs	5	65 946 000	65 946 000
Annen innskutt egenkapital	5		
Sum innskutt egenkapital		68 314 000	68 314 000
Opptjent egenkapital			
Annen egenkapital	5	193 579 771	212 829 670
Udekket tap	5		
Sum opptjent egenkapital		193 579 771	212 829 670
Sum egenkapital		261 893 771	281 143 670
Gjeld			
Langsiktig gjeld			
Utsatt skatt	4		
Annen langsiktig gjeld			
Øvrig langsiktig gjeld		9 271 189	11 688 730
Sum annen langsiktig gjeld		9 271 189	11 688 730
Sum langsiktig gjeld		9 271 189	11 688 730
Kortsiktig gjeld			
Leverandørgjeld		184 645	183 933
Betalbar skatt	4	212 890	259 393
Skyldig offentlige avgifter		5 769	
Sum kortsiktig gjeld		403 304	443 326
Sum gjeld		9 674 493	12 132 056
SUM EGENKAPITAL OG GJELD		271 568 264	293 275 726



Brønnøysundregistrene

ÅRSREGNSKAP FOR REGNSKAPSÅRET 2022 - GENERELL INFORMASJON

Journalnummer: 2023 582992

Enheten

Organisasjonsnummer: 914 794 560
Organisasjonsform: Aksjeselskap
Foretaksnavn: SUN-CHRIS HOLDING AS
Forretningsadresse: Kirkebygga 2 - 4
1607 FREDRIKSTAD

Regnskapsår

Årsregnskapets periode: 01.01.2022 - 31.12.2022

Konsern

Morselskap i konsern: Nei

Regnskapsregler

Regler for små foretak benyttet: Ja
Benyttet ved utarbeidelsen av
årsregnskapet til selskapet: Regnskapslovens alminnelige regler

Årsregnskapet fastsatt av kompetent organ

Bekreftet av representant for selskapet: BDO AS
Dato for fastsettelse av årsregnskapet: 30.06.2023

Grunnlag for avgivelse

År 2022: Årsregnskap er elektronisk innlevert.
År 2021: Tall er hentet fra elektronisk innlevert årsregnskap fra 2022.

Det er ikke krav til at årsregnskapet m.v. som sendes til Regnskapsregisteret er undertegnet. Kontrollen på at dette er utført ligger hos revisor/enhetens øverste organ. Sikkerheten ivaretas ved at innsender har rolle/rettighet for innsending av årsregnskapet via Altinn, og ved at det bekreftes at årsregnskapet er fastsatt av kompetent organ.

Brønnøysundregistrene, 15.07.2023



Organisasjonsnr: 914 794 560
SUN-CHRIS HOLDING AS

RESULTATREGNSKAP

Beløp i: NOK	Note	2022	2021
RESULTATREGNSKAP			
Kostnader			
Lønnskostnad	1	30 329	20 538
Annen driftskostnad		2 665 053	2 439 050
Sum kostnader		2 695 382	2 459 588
Driftsresultat		-2 695 382	-2 459 588
Finansinntekter og finanskostnader			
Annen renteinntekt	2	1 739 088	2 935 717
Annen finansinntekt	2, 3	8 344 221	9 472 295
Verdiøkning			
markedsbaserte omløpsmidler	3	8 697 193	28 934 198
Sum finansinntekter		18 780 503	41 342 210
Verdireduksjon			
markedsbaserte omløpsmidler	3	19 909 885	
Annen rentekostnad		9 668	
Annen finanskostnad	3	10 237 778	5 462 845
Sum finanskostnader		30 157 331	5 462 845
Netto finans		-11 376 828	35 879 365
Ordinært resultat før skattekostnad			
Skattekostnad på resultat	4	-14 072 209	33 419 777
Ordinært resultat etter skattekostnad		212 890	259 393
Årsresultat		-14 285 099	33 160 384
Årsresultat etter minoritetsinteresser		-14 285 099	33 160 384
Totalresultat		-14 285 099	33 160 384
Overføringer og disponeringer			
Ordinært utbytte			14 614 000
Avsatt til annen egenkapital		-14 285 099	18 546 384
Sum overføringer og disponeringer	5	-14 285 099	33 160 384



Organisasjonsnr: 914 794 560
SUN-CHRIS HOLDING AS

BALANSE

Beløp i: NOK Note 2022 2021

BALANSE - EIENDELER

Anleggsmidler

Immaterielle eiendeler

Utsatt skattefordel 4

Varige driftsmidler

Tomter, bygninger o.a.

fast eiendom 230 000 230 000

Sum varige driftsmidler 230 000 230 000

Finansielle anleggsmidler

Investeringer i aksjer og
andeler 19 654 345 9 600 572

Sum finansielle

anleggsmidler 19 654 345 9 600 572

Sum anleggsmidler 19 884 345 9 830 572

Omløpsmidler

Varer

Fordringer

Andre kortsiktige

fordringer 179 716

Sum fordringer 179 716

Investeringer

Markedsbaserte aksjer 2, 3 226 538 366 270 571 887

Markedsbaserte obligasjoner 2, 3

Andre markedsbaserte
finansielle instrumenter 2, 3

Sum investeringer 226 538 366 270 571 887

Bankinnskudd, kontanter

og lignende

Bankinnskudd, kontanter o.

l. 24 965 836 12 873 266

Sum bankinnskudd,

kontanter og lignende 24 965 836 12 873 266

Sum omløpsmidler 251 683 918 283 445 153

SUM EIENDELER 271 568 264 293 275 726

BALANSE - EGENKAPITAL OG

GJELD

Egenkapital



Innskutt egenkapital			
Aksjekapital	5, 6	2 368 000	2 368 000
Beholdning av egne aksjer	5		
Overkurs	5	65 946 000	65 946 000
Annen innskutt egenkapital	5		
Sum innskutt egenkapital		68 314 000	68 314 000
Opptjent egenkapital			
Annen egenkapital	5	193 579 771	212 829 670
Udekket tap	5		
Sum opptjent egenkapital		193 579 771	212 829 670
Sum egenkapital		261 893 771	281 143 670
Gjeld			
Langsiktig gjeld			
Utsatt skatt	4		
Annen langsiktig gjeld			
Øvrig langsiktig gjeld		9 271 189	11 688 730
Sum annen langsiktig gjeld		9 271 189	11 688 730
Sum langsiktig gjeld		9 271 189	11 688 730
Kortsiktig gjeld			
Leverandørgjeld		184 645	183 933
Betalbar skatt	4	212 890	259 393
Skyldig offentlige avgifter		5 769	
Sum kortsiktig gjeld		403 304	443 326
Sum gjeld		9 674 493	12 132 056
SUM EGENKAPITAL OG GJELD		271 568 264	293 275 726



Organisasjonsnr: 914 794 560
SUN-CHRIS HOLDING AS

NOTEOPPLYSNINGER - SELSKAP - alle poster oppgitt i hele tall

Note

Antall årsverk i regnskapsåret
0.00

<u>Sum</u>	<u>Beløp</u>
<u>Balanseført verdi 31.12.</u>	<u>Varige driftsmidler Immaterielle eiend.</u>

Konsernregnskap

Morselskapet sitt navn

Forretningskontor for morselskapet

Begrunnelse for at datterselskap er utelatt fra konsolideringen

<u>Samlet beløp - tilknyttet selskap</u>	<u>Årets</u>	<u>Fjorårets</u>
--	--------------	------------------

<u>Samlet beløp - foretak i samme konsern</u>	<u>Årets</u>	<u>Fjorårets</u>
---	--------------	------------------

<u>Samlet beløp - foretak i samme konsern</u>	<u>Årets</u>	<u>Fjorårets</u>
---	--------------	------------------

<u>Samlet beløp - felles kontrollert virksomhet</u>	<u>Årets</u>	<u>Fjorårets</u>
---	--------------	------------------

<u>Pantstillelse</u>	<u>Beløp</u>
----------------------	--------------

<u>Beholdning av egne aksjer</u>	<u>Antall</u>	<u>Pålydende</u>	<u>Andel av aksjek.</u>
----------------------------------	---------------	------------------	-------------------------



Wilbergjordet 2
Postboks 812
1609 Fredrikstad
www.bdo.no

Uavhengig revisors beretning

Til generalforsamlingen i Sun-Chris Holding AS

Konklusjon

Vi har revidert årsregnskapet til Sun-Chris Holding AS.

Årsregnskapet består av:

- Balanse per 31. desember 2022
- Resultatregnskap for 2022
- Noter til årsregnskapet, herunder et sammendrag av viktige regnskapsprinsipper.

Etter vår mening:

- Oppfyller årsregnskapet gjeldende lovkrav, og
- Gir årsregnskapet et rettviseende bilde av selskapets finansielle stilling per 31. desember 2022 og av dets resultater for regnskapsåret avsluttet per denne datoen i samsvar med regnskapslovens regler og god regnskapsskikk i Norge.

Grunnlag for konklusjonen

Vi har gjennomført revisjonen i samsvar med International Standards on Auditing (ISA-ene). Våre oppgaver og plikter i henhold til disse standardene er beskrevet nedenfor under Revisors oppgaver og plikter ved revisjonen av årsregnskapet. Vi er uavhengige av selskapet i samsvar med kravene i relevante lover og forskrifter i Norge og International Code of Ethics for Professional Accountants (inkludert internasjonale uavhengighetsstandarder) utstedt av International Ethics Standards Board for Accountants (IESBA-reglene), og vi har overholdt våre øvrige etiske forpliktelser i samsvar med disse kravene. Innhentet revisjonsbevis er etter vår vurdering tilstrekkelig og hensiktsmessig som grunnlag for vår konklusjon.

Styret og daglig leders ansvar for årsregnskapet

Styret og daglig leder (ledelsen) er ansvarlig for å utarbeide årsregnskapet og for at det gir et rettviseende bilde i samsvar med regnskapslovens regler og god regnskapsskikk i Norge. Ledelsen er også ansvarlig for slik intern kontroll som den finner nødvendig for å kunne utarbeide et årsregnskap som ikke inneholder vesentlig feilinformasjon, verken som følge av misligheter eller utilsiktede feil.

Ved utarbeidelsen av årsregnskapet må ledelsen ta standpunkt til selskapets evne til fortsatt drift og opplyse om forhold av betydning for fortsatt drift. Forutsetningen om fortsatt drift skal legges til grunn for årsregnskapet så lenge det ikke er sannsynlig at virksomheten vil bli avviklet.

Revisors oppgaver og plikter ved revisjonen av årsregnskapet

Vårt mål er å oppnå betryggende sikkerhet for at årsregnskapet som helhet ikke inneholder vesentlig feilinformasjon, verken som følge av misligheter eller utilsiktede feil, og å avgi en revisjonsberetning som inneholder vår konklusjon. Betryggende sikkerhet er en høy grad av sikkerhet, men ingen garanti for at en revisjon utført i samsvar med ISA-ene, alltid vil avdekke vesentlig feilinformasjon. Feilinformasjon kan oppstå som følge av misligheter eller utilsiktede feil. Feilinformasjon er å anse som vesentlig dersom den enkeltvis eller samlet med rimelighet kan forventes å påvirke de økonomiske beslutningene som brukerne foretar på grunnlag av årsregnskapet.

For videre beskrivelse av revisors oppgaver og plikter vises det til:
<https://revisorforeningen.no/revisjonsberetninger>



BDO AS

Vidar Såheim
statsautorisert revisor
(elektronisk signert)

Penneo Dokumentnøkkel: PO3MK-SSQAF-KE3OD-PDVAT-8SP53-M570C



PENNEO

Signaturene i dette dokumentet er juridisk bindende. Dokument signert med "Penneo™ - sikker digital signatur".
De signerende parter sin identitet er registrert, og er listet nedenfor.

"Med min signatur bekrefter jeg alle datoer og innholdet i dette dokument."

Vidar Såheim

Partner

På vegne av: BDO AS

Serienummer: 9578-5998-4-1082970

IP: 188.95.xxx.xxx

2023-06-30 07:44:58 UTC



Penneo Dokumentnøkkel: PO3MK-SSQAF-KE3OD-PDVAT-8SP53-M570C

Dokumentet er signert digitalt, med **Penneo.com**. Alle digitale signatur-data i dokumentet er sikret og validert av den datamaskin-utregnede hash-verdien av det opprinnelige dokument. Dokumentet er låst og tids-stemplet med et sertifikat fra en betrodd tredjepart. All kryptografisk bevis er integrert i denne PDF, for fremtidig validering (hvis nødvendig).

Hvordan bekrefter at dette dokumentet er originalen?

Dokumentet er beskyttet av ett Adobe CDS sertifikat. Når du åpner dokumentet i

Adobe Reader, skal du kunne se at dokumentet er sertifisert av **Penneo e-signature service <penneo@penneo.com>**. Dette garanterer at innholdet i dokumentet ikke har blitt endret.

Det er lett å kontrollere de kryptografiske beviser som er lokalisert inne i dokumentet, med Penneo validator - <https://penneo.com/validator>



Årsregnskap 2022 SUN-CHRIS HOLDING AS

Organisasjonsnr: 914 794 560



Resultatregnskap SUN-CHRIS HOLDING AS

Driftsinntekter og driftskostnader	Note	2022	2021
Lønnskostnad	1	30 329	20 538
Annen driftskostnad		2 665 053	2 439 050
Sum driftskostnader		2 695 382	2 459 588
Driftsresultat		-2 695 382	-2 459 588
Finansinntekter og finanskostnader			
Annen renteinntekt	2	1 739 088	2 935 717
Annen finansinntekt	2, 3	8 344 221	9 472 295
Verdiøkning markedsbaserte omløpsmidler	3	8 697 193	28 934 198
Verdireduksjon markedsbaserte omløpsmidler	3	19 909 885	0
Annen rentekostnad		9 668	0
Annen finanskostnad	3	10 237 778	5 462 845
Resultat av finansposter		-11 376 828	35 879 365
Resultat før skattekostnad		-14 072 209	33 419 777
Skattekostnad på resultat	4	212 890	259 393
Årsresultat		-14 285 099	33 160 384
Overføringer			
Avsatt til utbytte		0	14 614 000
Avsatt til annen egenkapital		-14 285 099	18 546 384
Sum overføringer	5	-14 285 099	33 160 384



Balanse SUN-CHRIS HOLDING AS

Eiendeler	Note	2022	2021
Anleggsmidler			
<i>Varige driftsmidler</i>			
Tomter, bygninger o.a. fast eiendom		230 000	230 000
Sum varige driftsmidler		230 000	230 000
<i>Finansielle anleggsmidler</i>			
Investeringer i aksjer og andeler		19 654 345	9 600 572
Sum finansielle anleggsmidler		19 654 345	9 600 572
Sum anleggsmidler		19 884 345	9 830 572
Omløpsmidler			
Andre kortsiktige fordringer		179 716	0
Sum fordringer		179 716	0
<i>Investeringer</i>			
Markedsbaserte aksjer	2, 3	226 538 366	270 571 887
Sum investeringer		226 538 366	270 571 887
<i>Bankinnskudd, kontanter o.l</i>			
Bankinnskudd, kontanter o.l.		24 965 836	12 873 266
Sum bankinnskudd, kontanter o.l		24 965 836	12 873 266
Sum omløpsmidler		251 683 918	283 445 153
Sum eiendeler		271 568 264	293 275 726





Balanse
SUN-CHRIS HOLDING AS

Egenkapital og gjeld	Note	2022	2021
Egenkapital			
<i>Innskutt egenkapital</i>			
Aksjekapital	5, 6	2 368 000	2 368 000
Overkurs	5	65 946 000	65 946 000
Sum innskutt egenkapital		<u>68 314 000</u>	<u>68 314 000</u>
<i>Opptjent egenkapital</i>			
Annen egenkapital	5	193 579 771	212 829 670
Sum opptjent egenkapital		<u>193 579 771</u>	<u>212 829 670</u>
Sum egenkapital		<u>261 893 771</u>	<u>281 143 670</u>
Gjeld			
<i>Annen langsiktig gjeld</i>			
Øvrig langsiktig gjeld		9 271 189	11 688 730
Sum annen langsiktig gjeld		<u>9 271 189</u>	<u>11 688 730</u>
<i>Kortsiktig gjeld</i>			
Leverandørgjeld		184 645	183 933
Betalbar skatt	4	212 890	259 393
Skyldig offentlige avgifter		5 769	0
Sum kortsiktig gjeld		<u>403 304</u>	<u>443 326</u>
Sum gjeld		<u>9 674 493</u>	<u>12 132 056</u>
Sum egenkapital og gjeld		<u>271 568 264</u>	<u>293 275 726</u>


30.06.2023

Styret i SUN-CHRIS HOLDING AS


Per Olaf Sundby
styreleder/daglig leder


Lise Sundby Nybo
styremedlem


Solveig Sundby
styremedlem


Grete Sundby
styremedlem



Noter til regnskapet 2022

Regnskapsprinsipper

Årsregnskapet er satt opp i samsvar med regnskapsloven og god regnskapsskikk for små foretak.

Forutsetningen om fortsatt drift er lagt til grunn ved utarbeidelsen.

Klassifisering og vurdering av balanseposter

Eiendeler bestemt til varig eie eller bruk er klassifisert som anleggsmidler. Anleggsmidler er vurdert til anskaffelseskost. Omløpsmidler og kortsiktig gjeld omfatter normalt poster som forfaller til betaling innen ett år etter balansedagen, samt poster som knytter seg til varekretsløpet. Omløpsmidler vurderes til laveste verdi av anskaffelseskost og antatt virkelig verdi.

Fordringer klassifiseres som omløpsmidler hvis de skal tilbakebetales i løpet av ett år. For gjeld er analoge kriterier lagt til grunn. Første års avdrag på langsiktige fordringer og langsiktig gjeld klassifiseres likevel ikke som omløpsmiddel og kortsiktig gjeld.

Enkelte poster er vurdert etter andre regler. Postene det gjelder vil være blant de postene som omhandles nedenfor.

Kortsiktige investeringer i børsnoterte aksjer

For kortsiktige investeringer i børsnoterte aksjer brukes markedsverdiprinsippet. Verdien i balansen tilsvarer markedsverdien av investeringene pr. 31.12. Mottatte utdelinger, og realiserte og urealiserte gevinster/tap, resultatføres som finansposter.

Fordringer

Kundefordringer og andre fordringer er oppført i balansen til pålydende etter fradrag for avsetning til forventet tap. Avsetning for tap gjøres på grunnlag av individuelle vurderinger av de enkelte fordringene.

I tillegg gjøres det for øvrige kundefordringer en uspesifisert avsetning for å dekke antatt tap.

Skatt

Skattekostnaden i resultatregnskapet omfatter både periodens betalbare skatt og endring i utsatt skatt. Utsatt skatt beregnes med 22 % på grunnlag av de midlertidige forskjeller som eksisterer mellom regnskapsmessige og skattemessige verdier, samt eventuelt ligningsmessig underskudd til fremføring ved utgangen av regnskapsåret. Skatteøkende og skattereduserende midlertidige forskjeller som reverserer eller kan reversere i samme periode er utlignet og nettoført. Utsatt skatt på merverdier i forbindelse med oppkjøp av datterselskap blir ikke utlignet.

Netto utsatt skattefordel balanseføres ikke, i samsvar med unntaksreglene for små foretak.

Note 1 Lønnskostnader, antall ansatte, lån og sikkerhetsstillelser

Lønnskostnader	2022	2021
Lønninger	9 000	18 000
Arbeidsgiveravgift	1 269	2 538
Andre ytelser	20 060	0
Sum	30 329	20 538
Gjennomsnittlig antall årsverk sysselsatt i regnskapsåret	0	0



Noter til regnskapet 2022

Note 2 Investering i markedsbaserte aksjer

	Bokført verdi	Markedsverdi
Markedsbaserte aksjer	226 538 366	226 538 366

Selskapets bokførte verdier samsvarer med virkelig verdi.

Note 3 Investeringer i aksjer og andeler

Selskap	Anskaffelses kost	Bokført verdi	Markedsverdi
Langsiktige investeringer	19 654 345	19 654 345	25 477 709
Sum	19 654 345	19 654 345	25 477 709

Note 4 Skatt

Årets skattekostnad	2022	2021
Resultatført skatt på ordinært resultat:		
Betalbar skatt	212 890	259 393
Endring i utsatt skattefordel	0	0
Skattekostnad ordinært resultat	212 890	259 393
Skattepliktig inntekt:		
Resultat før skatt	-14 072 209	33 419 777
Permanente forskjeller	15 039 891	-31 469 960
Anvendelse av fremførbart underskudd	0	-770 756
Skattepliktig inntekt	967 681	1 179 061
Betalbar skatt i balansen:		
Betalbar skatt på årets resultat	212 890	259 393
Sum betalbar skatt i balansen	212 890	259 393

Skatteeffekten av midlertidige forskjeller som har gitt opphav til utsatt skatt og utsatte skattefordeler, spesifisert på typer av midlertidige forskjeller

	2022	2021	Endring
Utsatt skatt (22 %)	0	0	0



Noter til regnskapet 2022

Note 5 Egenkapital

	Aksjekapital	Overkurs	Annen egenkapital	Sum egenkapital
Pr. 01.01	2 368 000	65 946 000	212 829 670	281 143 670
Tilleggsutbytte			-4 964 800	-4 964 800
Årets resultat			-14 285 099	-14 285 099
Pr 31.12	2 368 000	65 946 000	193 579 771	261 893 771

Note 6 Antall aksjer, aksjeeiere m.m

Aksjekapital	Antall	Pålydende	Balanseført
A-aksjer	8 000	1	8 000
B-aksjer	2 360 000	1	2 360 000
Sum	2 360 000		2 368 000

Aksjekapitalen eies av følgende aksjonærer:

Aksjonærer:	Antall aksjer	Eierandel
Per Olaf Sundby, Styreleder	8 000	0,34 %
Lise Sundby Nybo, Styremedlem	1 180 000	49,83 %
Grete Sundby, Styremedlem	1 180 000	49,83 %
Sum	2 368 000	100 %

Aksjene i aksjeklasse B gir ikke stemmerett.