



ÅRSREGNSKAPET FOR REGNSKAPSÅRET 2022 - GENERELL INFORMASJON

Enheten

Organisasjonsnummer: 977 549 833
Organisasjonsform: Interkommunalt selskap
Foretaksnavn: NORDFJORD MILJØVERK IKS
Forretningsadresse: Eidsmona 36
6823 SANDANE

Regnskapsår

Årsregnskapets periode: 01.01.2022 - 31.12.2022

Konsern

Morselskap i konsern: Nei

Regnskapsregler

Regler for små foretak benyttet: Nei
Benyttet ved utarbeidelsen av årsregnskapet til selskapet: Regnskapslovens alminnelige regler

Årsregnskapet fastsatt av kompetent organ

Bekreftet av representant for selskapet: Inge Bent Arnestad
Dato for fastsettelse av årsregnskapet: 28.04.2023

Grunnlag for avgivelse

År 2022: Årsregnskapet er elektronisk innlevert
År 2021: Tall er hentet fra elektronisk innlevert årsregnskap fra 2022

Det er ikke krav til at årsregnskapet m.v. som sendes til Regnskapsregisteret er undertegnet. Kontrollen på at dette er utført ligger hos revisor/enhetens øverste organ. Sikkerheten ivaretas ved at innsender har rolle/rettighet for innsending av årsregnskapet via Altinn, og ved at det bekreftes at årsregnskapet er fastsatt av kompetent organ.

Brønnøysundregistrene, 08.06.2024



Resultatregnskap

| Beløp i: NOK | Note | 2022 | 2021 |
|---|---------|-------------------|-------------------|
| RESULTATREKNESKAP | | | |
| Inntekter | | | |
| Salgsinntekt | | 92 605 054 | 88 130 296 |
| Annen driftsinntekt | | 628 319 | 942 767 |
| Sum inntekter | | 93 233 372 | 89 073 063 |
| Kostnader | | | |
| Varekostnad | | 39 069 770 | 38 704 718 |
| Lønnskostnad | 1, 2, 3 | 27 641 405 | 20 477 402 |
| Avskrivning på driftsmidler og immaterielle eiendeler | 4 | 5 504 682 | 4 585 971 |
| Annen driftskostnad | 5 | 20 584 078 | 19 956 608 |
| Sum kostnader | | 92 799 935 | 83 724 699 |
| Driftsresultat | | 433 437 | 5 348 363 |
| Finansinntekter og finanskostnader | | | |
| Anna renteinntekt | | 354 845 | 162 432 |
| Annen finansinntekt | | | 125 |
| Sum finansinntekter | | 354 845 | 162 557 |
| Annan rentekostnad | | 769 193 | 348 539 |
| Annen finanskostnad | | 1 451 | 844 |
| Sum finanskostnader | | 770 644 | 349 383 |
| Netto finans | | -415 799 | -186 826 |
| Ordinært resultat før skattekostnad | | 17 638 | 5 161 537 |
| Skattekostnad | 6 | | 260 507 |
| Ordinært resultat etter skattekostnad | | 17 639 | 4 901 031 |
| Årsresultat | | 17 638 | 4 901 030 |
| Overføringer og disponeringar | | | |
| Annen egenkapital | | 17 638 | 4 901 030 |
| Sum overføringer og disponeringar | | 17 638 | 4 901 030 |



Balanse

| Beløp i: NOK | Note | 2022 | 2021 |
|--|------|-------------------|-------------------|
| BALANSE - EIGEDELAR | | | |
| Anleggsmiddel | | | |
| Immaterielle egedelar | | | |
| Varige driftsmiddel | | | |
| Tomter, bygninger og annen fast eiendom | 4 | 25 779 050 | 27 765 050 |
| Driftsløsøre, inventar, verktøy, kontormaskiner, ol. | 4 | 9 043 151 | 6 697 750 |
| Sum varige driftsmiddel | | 34 822 201 | 34 462 800 |
| Finansielle anleggsmiddel | | | |
| Investeringar i tilknytt selskap | 7, 8 | 310 000 | 310 000 |
| Investeringar i aksjer og andeler | | 486 982 | 455 874 |
| Sum finansielle anleggsmiddel | | 796 982 | 765 874 |
| Sum anleggsmiddel | | 35 619 183 | 35 228 674 |
| Omløpsmiddel | | | |
| Varer | | | |
| Krav | | | |
| Kundefordringer | 7 | 2 644 407 | 2 055 502 |
| Andre fordringer | 9 | 5 492 147 | 3 913 812 |
| Sum krav | | 8 136 554 | 5 969 314 |
| Bankinnskott, kontantar og liknande | | | |
| Bankinnskudd, kontanter og lignende | | 24 199 032 | 20 869 516 |
| Sum bankinnskott, kontantar og liknande | 10 | 24 199 032 | 20 869 516 |
| Sum omløpsmiddel | | 32 335 585 | 26 838 830 |
| SUM EIGEDELAR | | 67 954 768 | 62 067 504 |

BALANSE - EIGENKAPITAL OG GJELD

Eigenkapital



Balanse

| Beløp i: NOK | Note | 2022 | 2021 |
|-------------------------------------|------|-------------------|-------------------|
| Innskoten egenkapital | | | |
| Andelskapital | | 2 981 978 | 2 981 978 |
| Sum innskoten egenkapital | | 2 981 978 | 2 981 978 |
| Opptent egenkapital | | | |
| Annen egenkapital | | 4 833 625 | 8 671 058 |
| Sum opptent egenkapital | 11 | 4 833 625 | 8 671 058 |
| Sum egenkapital | | 7 815 603 | 11 653 036 |
| Gjeld | | | |
| Langsiktig gjeld | | | |
| Pensjonsplikter | 12 | 5 416 267 | |
| Andre avsetninger for forpliktelser | 13 | 8 500 722 | 8 794 571 |
| Sum avsetjingar for plikter | | 13 916 989 | 8 794 571 |
| Anna langsiktig gjeld | | | |
| Gjeld til kredittinstitusjonar | 14 | 29 033 590 | 27 826 366 |
| Sum anna langsiktig gjeld | | 29 033 590 | 27 826 366 |
| Sum langsiktig gjeld | | 42 950 579 | 36 620 937 |
| Kortsiktig gjeld | | | |
| Leverandørgjeld | | 10 223 927 | 7 127 195 |
| Betalbar skatt | 6 | | 260 507 |
| Skyldige offentlige avgifter | | 1 569 486 | 1 317 222 |
| Annen kortsiktig gjeld | | 5 395 173 | 5 088 607 |
| Sum kortsiktig gjeld | | 17 188 586 | 13 793 531 |
| Sum gjeld | | 60 139 165 | 50 414 468 |
| SUM EIGENKAPITAL OG GJELD | | 67 954 768 | 62 067 504 |



VESTLAND REVISJON

Kommunalt Oppgåvefelleskap

Forretningsadresse: Førde, Sunnfjord Rådhus, Hafstadvegen 42, 6800 Førde
Postadresse: Postboks 487, 6803 Førde - Org.nr. 923 249 478 MVA
E-post: postmottak@vestrev.no

Bankkonto 3705 40 64838
Dagleg leiar **Asgeir Tveit**
Mobilnr. 908 74 388
E-post: asgeir.tveit@vestrev.no

Til representantskapet i Nordfjord Miljøverk IKS

Dykkar ref.:

Vår ref.:

Arkivkode:

Journalnr.:

Dokumentdato:

60/2023

17.03.2023

MELDING FRÅ REVISOR

Konklusjon

Vi har revidert årsrekneskapen for Nordfjord Miljøverk IKS som viser eit overskot på kr 17 638. Årsrekneskapen er samansett av balanse per 31. desember 2022, resultatrekneskap og kontantstraumoppstilling for rekneskapsåret avslutta per denne datoen, og notar til årsrekneskapen og eit samandrag av viktige rekneskapsprinsipp.

Etter vår meining:

- oppfyller årsrekneskapen gjeldande lovkrav, og
- gjev årsrekneskapen eit rettvise bilete av selskapet si finansielle stilling per 31. desember 2022 og av resultatet og kontantstraumar for rekneskapsåret som vart avslutta per denne datoen, i samsvar med rekneskapslova sine reglar og god rekneskapskikk i Noreg.

Grunnlag for konklusjonen

Vi har gjennomført revisjonen i samsvar med lov, forskrift og god kommunal revisjonskikk i Noreg og og International Standards on Auditing (ISA-ane). Våre oppgåver og plikter etter desse standardane er beskrivne under *Revisors oppgåver og plikter ved revisjon av årsrekneskapen*. Vi er uavhengige av selskapet i samsvar med krav i relevante lover og forskrifter i Noreg, og har oppfylt dei andre etiske pliktene våre i samsvar med desse krava. Etter vår oppfatning er innhenta revisjonsbevis tilstrekkeleg og føremålstenleg som grunnlag for konklusjonen vår.

Årsmelding og ytterlegare informasjon

Styret og dagleg leiar (leiinga) er ansvarlege for årsmelding og ytterlegare informasjon som er publisert saman med årsrekneskapen. Vår konklusjon om årsrekneskapen over dekkjer verken informasjon i årsmeldinga eller ytterlegare informasjon.

I samband med revisjonen av årsrekneskapen er det vår oppgåva å lese årsmeldinga og den ytterlegare informasjonen. Føremålet er å vurdere om det er vesentleg inkonsistens mellom årsmeldinga og den ytterlegare informasjonen og årsrekneskapen og den kunnskapen vi har opparbeidd oss under revisjonen av årsrekneskapen, eller om årsmeldinga eller den ytterlegare informasjonen inneheld vesentlege feil. Vi har plikt til å rapportere om årsmeldinga eller ytterlegare informasjon inneheld vesentlege feil. Vi har ikkje noko å rapportere i så måte.

Basert på kunnskapen vi har opparbeidd oss i revisjon, meiner vi at årsmeldinga

- inneheld dei opplysningane som skal gjevast i medhald til gjeldande lovkrav og
- at opplysningane om økonomi i årsmeldinga stemmer overeins med årsrekneskapen.

Styret og dagleg leiar sitt ansvar for årsrekneskapen

Styret og dagleg leiar er ansvarleg for å utarbeide årsrekneskapen og for at han gjev eit rettvise bilete i samsvar med rekneskapslova sine reglar, eigne føresegner i lov om interkommunale selskap, forskrift om årsbudsjett, årsrekneskap og årsmelding for interkommunale selskap og god rekneskapsskikk i Noreg. Leiinga er også ansvarleg for slik intern kontroll som ein finn naudsynt for å kunne utarbeide ein årsrekneskap som ikkje inneheld vesentleg feilinformasjon, verken som følgje av misleg framferd eller feil som ikkje er tilsikta.

Ved utarbeiding av årsrekneskapen må leiinga ta standpunkt til selskapet si evne til framleis drift og opplyse om forhold av betydning for framleis drift. Føresetnaden om framleis drift skal leggjast til grunn for årsrekneskapen så lenge det ikkje er sannsynleg at verksemda vil bli avvikla.

Revisor sine oppgåver og plikter ved revisjonen av årsrekneskapen

Vårt mål er å oppnå tryggande sikkerheit for at årsrekneskapen totalt sett ikkje inneheld vesentleg feilinformasjon, verken som følgje av misleg framferd eller feil som ikkje er tilsikta, og å gi ei revisjonsmelding som inneheld konklusjonen vår. Tryggande sikkerheit er ei høg grad av sikkerheit, men ingen garanti for at ein revisjon utført i samsvar med ISA-ane, alltid vil avdekke vesentleg feilinformasjon som eksisterer. Feilinformasjon kan oppstå som følgje av misleg framferd eller feil som ikkje er tilsikta. Feilinformasjon blir vurdert som vesentleg dersom den åleine eller samla, innanfor rimeleg grenser, kan forventast å påverke økonomiske avgjerder som brukarane tar, basert på årsrekneskapen.

Som del av ein revisjon i samsvar med lov, forskrift, god kommunal revisjonsskikk i Noreg og ISA-ane, utøver vi profesjonelt skjøn og viser profesjonell skepsis gjennom heile revisjonen. I tillegg:

- identifiserer og anslår vi risikoane for vesentleg feilinformasjon i årsrekneskapen, anten det skuldast misleg framferd eller feil som ikkje er tilsikta. Vi utformar og gjennomfører revisjonshandlingar for å handtere slike risikoar, og hentar inn revisjonsbevis som er tilstrekkelege og formålstenlege som grunnlag for konklusjonen vår. Risikoen for at vesentleg feilinformasjon som følgje av misleg framferd ikkje blir avdekka, er høgare enn risikoen for feilinformasjon som skuldast feil som ikkje er tilsikta, sidan misleg framferd kan innebere samarbeid, forfalsking, bevisste utelatingar, feil presentasjonar, eller brot på interne kontrollrutinar.
- opparbeider vi oss ei forståing av intern kontroll som er relevant for revisjonen, for å utforme revisjonshandlingar som er føremålstenlege etter tilhøva, men ikkje for å gi uttrykk for ei meining om effektiviteten av kommunen sin interne kontroll.
- evaluerer vi om rekneskapsprinsippa som er brukte, er føremålstenlege, og vi vurderer om rekneskapsestimata og tilhøyrande noteopplysningar som er utarbeidde av leiinga, er rimelege.
- konkluderer vi, basert på innhenta revisjonsbevis, på om leiinga sin bruk av framleis drift-føresetnaden i årsrekneskapen er formålstenleg og om det er vesentleg usikkerheit knyta til hendingar eller forhold som kan skape tvil av betydning om selskapet si evne til framleis drift. Dersom vi konkluderer med at det eksisterer vesentleg usikkerheit, krev det at vi i revisjonsmeldinga har merksemd på tilleggsopplysningane i årsrekneskapen, eller, dersom slike tilleggsopplysningar ikkje er tilstrekkelege, at vi modifierer vår konklusjon om årsrekneskapen og årsmeldinga. Konklusjonane våre er basert på revisjonsbevis innhenta inntil datoen for revisjonsmeldinga. Etterfølgjande hendingar eller forhold kan likevel medføre at selskapet ikkje held fram drifta.
- evaluerer vi den totale presentasjonen, strukturen og innhaldet i årsrekneskapen, tilleggsopplysningane, og om årsrekneskapen representerer dei underliggjande transaksjonane og hendingane på ein måte som gir ei dekkande framstilling.



Vi kommuniserer med styret, mellom anna om det planlagde omfanget av revisjonen og til kva tid revisjonsarbeidet skal utførast. Vi utvekslar også informasjon om tilhøve av betydning som vi har avdekket i løpet av revisjonen, samt om eventuelle svakheiter av betydning i den interne kontrollen.

Utsegn om andre lovmessige krav

Konklusjon om registrering og dokumentasjon

Basert på revisjonen vår av årsrekneskapen slik den er omtalt ovanfor, og kontrollhandlingar vi har funne nødvendige etter internasjonal standard for attestasjonsoppdrag (ISAE) 3000 «Attestasjonsoppdrag som ikke er revisjon eller forenklet revisorkontroll av historisk finansiell informasjon», meiner vi at leiinga har oppfylt si plikt til å sørge for ordentleg og oversiktleg registrering og dokumentasjon av kommunen sine rekneskapsopplysningar, i samsvar med lov og god bokføringsskikk i Noreg.

Bjarte Urnes
Statsautorisert revisor

VESTLAND REVISJON

Kommunalt Oppgåvefelleskap



NORDFJORD MILJØVERK IKS

ÅRSRAPPORT 2022

Innhold

| | |
|--|----|
| OM NOMIL..... | 2 |
| ORGANISASJON | 3 |
| AKTIVITET | 4 |
| GIENNVINNINGSGRAD | 5 |
| AVFALL | 6 |
| HANDSAMING AV INNSAMLTA FRAKSJONAR | 8 |
| DRIFT | 10 |
| UTADRETTA VERKSEMD | 12 |
| YTRE MILJØ OG BEREDSKAP..... | 13 |
| ANBOD OG AVTALAR I 2022 | 14 |
| RESULTAT OG UTVIKLING | 14 |
| AVSLUTNING..... | 17 |
| RESULTATREKNESKAP 2022..... | 18 |
| BALANSE PR. 31. DESEMBER 2022 | 19 |
| NOTAR TIL REKNESKAPEN FOR 2022..... | 21 |
| INNDIREKTE KONTANTSTRAUM | 26 |
| REVISJONSMELDING..... | 27 |



OM NOMIL

Nordfjord Miljøverk IKS (NoMil) er eit interkommunalt selskap med hovudkontor på Sandane i Gloppen kommune. Selskapet er eigd av kommunane Stryn, Kinn, Gloppen, Stad og Bremanger.

Føremålet med Nomil er å utføre eigarkommunane sine oppgåver med innsamling av avfall frå hushalda. NoMil administrerer i tillegg innsamling og handsaming av slam i kommunane Gloppen, Stad og Bremanger. Kommunane sin eigardel i NoMil svarer til folketalet, og dei heftar såleis uavgrensa for sin prosentdel av selskapet sine plikter.

Styresamansetjing:

Styremedlemmar:

Sven Flo, styreleiar
Siri Sandvik, nestleiar
Jan Henrik Nygård
Gunnvor A. Sunde
Espen Sortevik

Varamedlemmar:

Ellen Hilde Hauge
Jan Vidar Smenes
Kari Larsen
Per Ståle Husevåg
Nina Grotle

Kommune:

Stryn
Stad
Kinn
Gloppen
Bremanger

Representantskapet i NoMil har til saman 16 medlemmar.

Kinn kommune har 5 medlemmar, Bremanger kommune har 2 medlemmar, og kommunane Stad, Gloppen og Stryn har 3 medlemmar kvar.

Leiar i representantskapet er Leidulf Gloppestad og nestleiar er Sidsel Kongsvik.

Nomil eig 33% av næringselskapet Retura NoMil AS som leverer renovasjonstenestar til næringsdrivande i store delar av Sogn og Fjordane. Retura NoMil AS er samlokalisert med NoMil på hovudanlegget i Eidsmona.



ORGANISASJON

Det er ikkje gjort vesentlege endringar i administrasjonen i 2022. Drift av abonnementsystem, økonomi- og lønsarbeid, marknadsføring- og informasjonsarbeid samt miljøfagleg område er fordelt i administrasjonen med hovudansvarleg med tilhøyrande støttefunksjon.

ÅRSVERK OG LIKESTILLING

NoMil hadde ved årsskiftet 40 fast tilsette og 5 deltidstilsette/tilkallingshjelper, av desse var 4 kvinner og 41 menn. Styret har 5 medlemmar fordelt på 2 kvinner og 3 menn, og varamedlemmar fordelt med 3 kvinner og 2 menn.

Ved utgangen av 2022 var det 7 tilsette ved administrasjonen i Eidsmona. På hovudmottaket har 11 tilsette ansvar for drift av hovudanlegget, handtering av alt avfall og drift av gjenbruksstasjonen for Gloppen. I tillegg er det ein tilsett som har dagleg oppfølgingsansvar for alle gjenbruksstasjonane til NoMil.

Renovasjonsavdelinga for Nordfjord-regionen er lokalisert på Nordfjordeid og har 11 tilsette.

Gjenbruksstasjonen og renovasjonsavdelinga i Purkehola i Florø har 8 tilsette. I tillegg har vi 2 tilsette til å drift av gjenbruksstasjonane i Vedvik, Smørhamn og Stølsborden.

ARBEIDSMILJØ

Arbeidsmiljøet i selskapet er etter styret si meining godt. Samla registrert sjukefråvær i 2022 var på 3,8 % mot 2,4% i 2021. I overkant av 3/4 av det samla fråværet var legemeldt langtidsfråvær over 16 dagar. Det har vore registrert ei alvorleg arbeidsulykke som har resultert i fråvær i 2022. Styret har sterk fokus på fråvær i organisasjonen som i 2023 i lita grad er arbeidsrelatert.

NoMil skal til ei kvar tid ha fokus på at tilsette i selskapet ikkje blir utsett for slitasje og skade som direkte eller indirekte kan knytast til arbeidet i selskapet. Det er fokus på HMS med strenge krav til bruk av verneutstyr.

For å sikre eit akseptabelt sjukefråvær, er det kontinuerleg fokus på eit godt arbeidsmiljø.

NoMil er tilknytt bedriftshelseteneste.

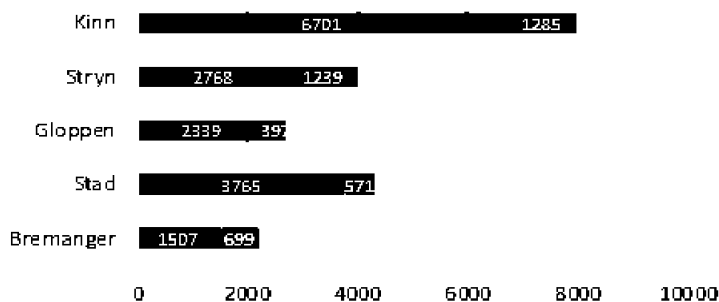


AKTIVITET

TAL ABONNENTAR

NoMil hadde ved utgangen av 2022 til saman 21 271 hushaldning- og fritidsabonnentar. Samanlikna med 2021 er det ei samla auke på vel 500 abonnentar, av desse var 330 nye fritidsabonnentar.

| Kommunar | Tal husholdningar | | Fritid | | Sum abonnement | |
|-----------|-------------------|---------|---------|---------|----------------|---------|
| | År 2022 | År 2021 | År 2022 | År 2021 | År 2022 | År 2021 |
| Bremanger | 1507 | 1503 | 699 | 661 | 2206 | 2164 |
| Stad | 3765 | 3729 | 571 | 491 | 4336 | 4220 |
| Gloppen | 2339 | 2322 | 397 | 371 | 2736 | 2693 |
| Stryn | 2768 | 2744 | 1239 | 1205 | 4007 | 3949 |
| Kinn | 6701 | 6605 | 1285 | 1133 | 7986 | 7738 |
| Sum | 17080 | 16903 | 4191 | 3861 | 21271 | 20764 |



Tabell 1: Hushaldning- og fritidsabonnement fordelt på kommunane



GJENNVINNINGSGRAD

GJENNVINNINGSGRAD HUSHALDNINGSAVFALL

Av samla mengde hushaldsavfall går 2 % til deponi og anna behandling. Dette er avfall som ikkje kan leverast til forbrenning (betong, porselen, keramikk m.m.), samt enkelte typar farleg avfall. Restavfall går til forbrenning med energitnytting.

Materialgjennvinningsgrad for hushaldningsavfall var i 2022 på 27 % mot 30% i 2021, ein nedgang på 3 %. Energigjennvinningsgrada gjekk opp med 0,5 % til 69 % mot 68,5% i 2021.

I 2022 leverte hushalda inn 329 tonn hageavfall, som vart omdisponert til dekkmasse på deponiet i Ivahola.

| GJENNVINNINGSGRAD | År | År | År 2020 | År 2019 | År 2018 | Noreg 2017 |
|---------------------|-------|-------|---------|---------|---------|---------------|
| | 2022 | 2021 | | | | |
| Materialgjenvinning | 27 % | 30 % | 28 % | 48 % | 47 % | 43 % |
| Energigjenvinning | 69 % | 69 % | 71 % | 50 % | 49 % | 53 % |
| Ombruk | 2 % | 0 % | 0 % | 0 % | 0 % | 0 % |
| Deponi/anna | 2 % | 2 % | 1 % | 2 % | 4 % | 4 % |
| SUM | 100 % | 100 % | 100 % | 100 % | 100 % | 100 % |

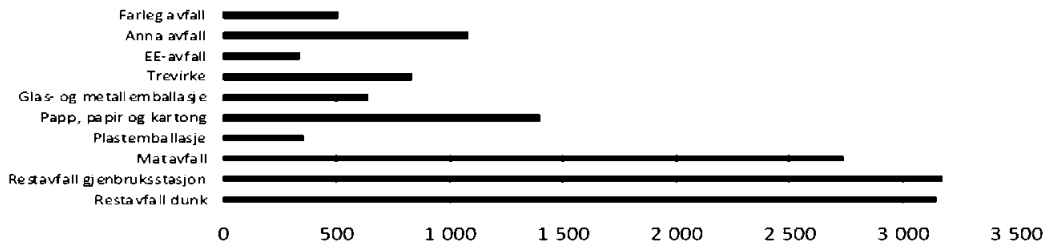




AVFALL

MENGDE HUSHALDNINGSAVFALL

| Hushaldningsavfall 2022 | Tonn | | kg/innb | | andel % | |
|-----------------------------|--------|--------|---------|--------|---------|--------|
| | 2022 | (2021) | 2022 | (2021) | 2022 | (2021) |
| Restavfall dunk | 3 145 | 3 150 | 73 | 73 | 22,1 | 20,9 |
| Restavfall gjenbruksstasjon | 3 173 | 3 105 | 73 | 72 | 22,3 | 20,6 |
| Matavfall | 2 741 | 2 879 | 63 | 67 | 19,3 | 19,1 |
| Plastemballasje | 360 | 421 | 8 | 10 | 2,5 | 2,8 |
| Papp, papir og kartong | 1 400 | 1 511 | 32 | 35 | 9,8 | 10,0 |
| Glas- og metallemballasje | 637 | 745 | 15 | 17 | 4,5 | 4,9 |
| Trevirke | 839 | 1 012 | 19 | 23 | 5,9 | 6,7 |
| EE-avfall | 344 | 357 | 8 | 8 | 2,4 | 2,4 |
| Anna avfall | 1 087 | 1 276 | 25 | 29 | 7,6 | 8,5 |
| Farleg avfall | 512 | 603 | 12 | 14 | 3,6 | 4,0 |
| Totalt | 14 238 | 15 059 | 329 | 348 | 100,00 | 100,00 |



Tabell 2: Avfall motteke frå hushalda 2022

Totalt tok Nomil i mot vel 14 000 tonn hushaldningsavfall i 2022. Mengda har gått ned med 821 tonn som er ein nedgang på rundt 5%. Mengda restavfall har gått opp med 63 tonn tilsvarande 1% det siste året.

Av den samla mengda hushaldningsavfall, vart 57 % henta hos abonnentane og 43 % vart levert til gjenbruksstasjonane. I 2021 var 58 % henta hos abonnentane, og 42 % vart levert til gjenbruksstasjonane.

Totalt har gjenbruksstasjonane i 2022 teke i mot 6 696 tonn avfall, ein nedgang på 491 tonn frå 2021. Mengda med farleg avfall har i perioden gått ned med 71 tonn.



Avfall frå gjenbruksstasjonane i 2022

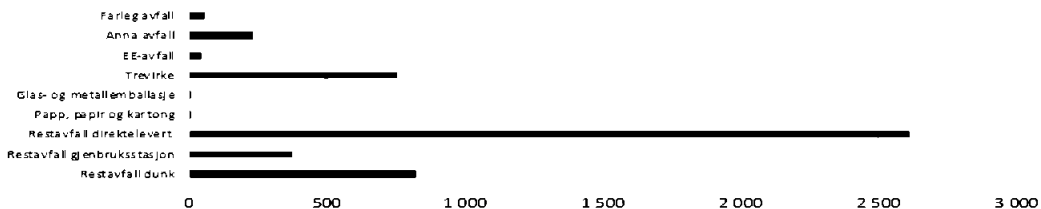
| | Sveigen | Smørhamn | Selje | Haugen | Svarstad | Eidsmona | Vedvik | Florø | Totalt |
|----------------------|------------|------------|------------|-------------|-------------|------------|-------------|------------|-------------|
| Restavfall | 292 | 218 | 200 | 587 | 567 | 477 | 741 | 398 | 3480 |
| Trevirke | 32 | 50 | 49 | 179 | 173 | 117 | 179 | 153 | 932 |
| Stål | 24 | 53 | 26 | 66 | 84 | 138 | 47 | 63 | 501 |
| EE-avfall | 26 | 26 | 46 | 82 | 43 | 63 | 58 | 34 | 378 |
| Hageavfall | 12 | 23 | 20 | 81 | 0 | 26 | 163 | 43 | 368 |
| Farleg avfall | 15 | 22 | 56 | 83 | 92 | 115 | 100 | 83 | 566 |
| Anna | 19 | 35 | 32 | 93 | 60 | 62 | 83 | 87 | 471 |
| Totalt | 420 | 427 | 429 | 1171 | 1019 | 998 | 1371 | 861 | 6696 |

MENGDE NÆRINGSAVFALL

NoMil tok i mot 19 165 tonn avfall i 2022, av dette kom 4 927 tonn (25%) frå næringsdrivande. Totalt har mengda næringsavfall gått ned med 40 tonn, mens mengda restavfall har gått ned med 150 tonn noko som peiker mot at mengda næringsavfall som har vore kjeldesortert før levering er noko høgare enn i 2021.

Mengda restavfall av alt næringsavfall på heile 78%, tilsvarande tal frå hushalda er 44%. Dette medfører særskilt låg gjenvinningsgrad på næringsavfall.

| Næringsavfall 2022 | tonn | | andel % | |
|-----------------------------|--------------|--------------|---------------|---------------|
| | 2022 | (2021) | 2022 | (2021) |
| Restavfall dunk | 827 | 986 | 16,79 | 20,01 |
| Restavfall gjenbruksstasjon | 376 | 297 | 7,63 | 6,03 |
| Restavfall direktelevert | 2 613 | 2 683 | 53,03 | 54,46 |
| Papp, papir og kartong | 13 | 38 | 0,26 | 0,77 |
| Glas- og metallemballasje | 11 | 13 | 0,22 | 0,26 |
| Trevirke | 754 | 634 | 15,30 | 12,87 |
| EE-avfall | 45 | 36 | 0,91 | 0,73 |
| Anna avfall | 233 | 244 | 4,73 | 4,95 |
| Farleg avfall | 55 | 36 | 1,12 | 0,73 |
| Totalt | 4 927 | 4 967 | 100,00 | 100,81 |



Tobell 4: Motteke mengde og fordeling etter behandlingssmåte for næringsavfall i NoMil, vektbasert.

HANDSAMING AV INNSAMLTA FRAKSJONAR

RESTAVFALL

Etter offentlig anbudsrunde vart det 03.02.2020 inngått ny avtale for transport og handsaming av restavfall med Geminor AS gjeldande frå 15.02.2020 til 15.02.2022 med opsjon på inntil 2 år. Totalt 12 252 tonn restavfallet vart transportert av Thor Tenden Transport AS til forbrenning i Sarpsborg og Ålesund.

VÅTORGANISK AVFALL

Våtorganisk avfall frå hushaldningane vert lasta om til lukka krokcontainer i Eidsmona, og frakta med eigne lastebilar vidare til SIMAS sitt anlegg på Kaupanger i Sogndal til kompostering. Grunna redusert mottakskapasitet hos SIMAS, har ein i tillegg inngått ei midlertidig avtale frå hausten 2022 om levering av våtorganisk avfall til biogassproduksjon hos Mjøsanlegget på Lillehammer.

PLASTEMBALLASJE, PAPP OG PAPIR


NoMil har avtale med Movia om å sortere og presse desse fraksjonane. NoMil omset returpapiret gjennom privat avtale med Geminor, og dette går til materialgjenvinning. Plastemballasje vert omset gjennom Grønt Punkt Norge, som organiserer materialgjenvinninga i Noreg. I Vågsøy vert papp, papir og plast sortert og omsett gjennom ASVO Måløy. Auka innadørs lagerkapasitet av plastemballasje, papp og papir, og endring i innhenting av plast har ført til betre kvalitet og auka prisar på levering med totalt 1,3 mill.



ÅRSMELDING FRÅ STYRE

GLAS- OG METALLEMBALLASJE

Alle hushaldningsabonnentane har eigen dunk for glas- og metallemballasje med tømning kvar 12. veke. Mengda innsamla glas- og metallemballasje i 2022 har gått ned med 677 tonn og 9 %. Innsamla mengde er endra frå 17 kg i 2021 til 16 kg for kvar innbyggjar i 2022. NoMil har leveringsavtale med Norsk Glas- og Metallgjenvinning/ Sirkel.



EE-AVFALL

Elektrisk og elektronisk avfall vert no omsett gjennom Revac i Tønsberg. Innsamla mengde er 344 tonn som er 8 kg for kvar innbyggjar, og tilsvarande som i 2021.

FARLEG AVFALL

Farleg avfall er den fraksjonen som er mest ressurskrevjande å handtere. Med dei krav som vert stilt til sortering, pakking og dokumentasjon på fareeigenskapar, er dette eit tidkrevjande arbeid som krev spesialkompetanse. Farleg avfall vert levert til ei rekke mottakarar, m.a. Norsk Gjenvinning, Renor, Batteriretur og Sunnfjord Miljøverk.



TREVIRKE OG HAGEAVFALL

Blanda trevirke blir, etter avtale med Lindum AS gjeldande fram til 1. juni 2023, køyrt til anlegg i Sverige for energigjenvinning. Uregelmessig uttransport og nedbør fører til avvik i vekt på trevirke som vert sendt til forbrenning, samanlikna med tørt trevirke som vert levert inn på anlegget.

I 2022 er i overkant av 900 tonn med hageavfall omdisponert til dekkmasse i samband med avsluttingstiltak i Ivahola.


SLAM FRÅ HUSHALDNINGANE

NoMil administrerer slam-ordninga for dei tre kommunane Gloppen, Stad og Bremanger. NoMil har avtale med operatør Norva24 for desse kommunane fram til 31.12.2023.

DRIFT

HOVUDANLEGG I EIDSMONA

Administrasjonen er lokalisert på hovudanlegget i Eidsmona. Det meste av dei vel 19 000 tonna med avfall vert transportert inn til anlegget for mellomlagring, grovsortering, kverning, lasting og uttransport. Inntransport av avfall frå gjenbruksstasjonane og uttransport av våtorganisk avfall og avfall til deponering vert administrert og handtert frå hovudanlegget med 3 egne vogntog.



RENOVASJONSAVDELINGANE

Renovasjonsavdelinga på Nordfjordeid samlar inn avfall frå 13 300 abonnentar i Nordfjord-regionen, og avdelinga i Florø har ansvar for inntransport av avfall frå 8 000 abonnentar.

DRIFT AV GJENBRUKSSTASJONANE

NoMil driftar ein gjenbruksstasjon i Stryn, ein i Gloppen, og to i kvar av kommunane Bremanger, Stad og Kinn. Gjenbruksstasjonane tek i mot avfall som ikkje kan takast med på våre ordinære henteordningar.

Gjenbruksstasjonane i Gloppen, Bremanger og Kinn er drifta i eigen regi. I Gloppen er stasjonen samlokalisert med hovudanlegget i Eidsmona, og i Florø er den samlokalisert med renovasjonsavdelinga /omlastingsstasjonen i Purkehola. Gjenbruksstasjonen på Nordfjordeid er drifta av Ortra/ MyRø Invest AS, mens Tenden Miljø AS driftar stasjonen i Stryn. I Selje driv Stad kommune stasjonen med eige personell.

Gjenbruksstasjonen i Svelgen stettar ikkje gjeldande krav til fasilitetar, og NoMil er i dialog med Bremanger kommune om etablering av ein ny stasjon. I Selje er drifta utfordrande grunna avgrensa tilgang på nødvendig areal og personale. Stad kommune og NoMil ser på moglegeheit for å etablere ei betre løysing. NoMil er vidare i dialog med Kinn kommune om oppgradering av eksisterande stasjon i Vedvik.



DEPONI

Sidan 2012 har det ikkje vore teke i mot avfall i Ivahola. Tilsyn som Statsforvaltaren hadde i 2021 avdekkja at avsluttingsarbeidet som vart utført i 2011/12 ikkje var tilfredsstillande.

I 2022 har ein dekkja til eit større område nord på deponiarealet. Nokre mindre tiltak med utbetring av eksisterande dekke og opprydding er naudsynt i 2023. Ein mottok etterdriftsløyve for deponiet i august 2022. På det tidspunktet NoMil har dokumentert at gjenstående tiltak er gjennomført, reknar myndighetene deponiet som avslutta.

NoMil har ansvar for kontroll, overvaking og vedlikehald av deponiet i minimum 30 år, etter at det vert avslutta. Ivahola har eit deponigassanlegg som har som føremål å samle metan frå deponiet og fagle denne. Anlegget vart sett opp på slutten av 1990-talet, og er i lita grad oppgradert etter dette. Ein har over fleire år jobba med ei oppgradering. Likevel er status at anlegget ikkje har vore i drift i 2022.

KARTLEGGING AV ABONNENTTILFREDSHEIT

I 2022 vart det gjennomført ei spørjeundersøking i alle våre eigarkommunar om kor nøgde ein er med NoMil. Oppsummert har NoMil gjort det bra i sum, og ekstra bra i enkelte av kommunane. Kinn kommune skil seg ut med lågare resultat på fleire spørsmål, men til tross for det gjer NoMil det jamn over godt i forhold til benchmarken for Noreg.

Gjennom undersøkinga har det vore enkelte grupper som har skilt seg oftare ut enn dei andre, men kvifor kan vere vanskeleg å vere sikker på. Ein kan anta at dei som er i same aldersgruppe ofte er i same livssituasjon, til dømes at dei over 70 er pensjonert og har betre tid, medan dei mellom 30-39 år er i arbeid.

Skilnaden mellom Kinn og dei andre kommunane er mest tydeleg på spørsmål om oppsamlingssystemet for dagleg avfall, der Kinn har skåra 60 og snittet for dei andre kommunane er 77,5.




UTADRETTA VERKSEMD

På NoMil sine nettsider (www.nomil.no) finn abonnentar og andre interesserte informasjon om NoMil sine ordningar, og til dømes tømme kalender, opningstider og prisar for levering. Heimesida vert jamleg oppdaterte med aktuelt stoff.

NoMil brukar SMS-varsling til den einskilde abonnent med informasjon om ny tømme kalender, endring eller innstilte tømmeruter med vidare.

NoMil har eigen mobilapplikasjon som varslar om levering av avfall, oversikt over gjenbruksstasjonane, sorteringsguide og anna informasjon. NoMil nyttar og andre sosiale media som til dømes facebook for å nå ut til våre abonnentar med nyttig informasjon på ein rask og kostnads-effektiv måte.

Gode elektroniske drifts- og støttesystem opnar for effektiv informasjonsflyt og god service til abonnentar og eigarar.



YTRE MILJØ OG BEREDSKAP

INDUSTRIVERN

Hovudanlegget til Nomil er underlagt plikt om industrivern. Avfallsbransjen vart i samband med revisjon av industrivernforskrifta i 2020, utpeika som ein bransje med særskilt mange, store risikoar. Dette er mellom anna understreka av dei mange brannane i norske avfallsanlegg.

Avfallsbedrifter som handterer og behandlar avfall, får plikt industrivern om det er meir enn 20 menneske som er til stade på eit anlegg. Industrivernet si oppgåve er å yte førsteinnsats i samband med brann, ulykker, personarskadar og forureining.

I Eidsmona er det etablert eit felles industrivern for NoMil og Retura Nomil. Industrivernet har forsterking for brann, som medfører at ein har noko tyngre sløkkeutstyr og enkelte tilsette skal ha særskilte kunnskap om brann. 6 personar vert øvd og kursa som innsatspersonale, medan resterande tilsette utgjer ei orden og sikringsgruppe, samt ein redningsstab. Etablering av industrivern medfører utvikling av planverk, jamlege øvingar og opplæring. Det er krevjande å skulle gjennomføre dette, då alle tilsette inngår med funksjon i industrivernet.



UTSLEPPSLØYVE OG EU SITT INDUSTRIUTSLEPPSDIREKTIV

Hovudanlegget i Eidsmona har eige utsleppsløyve. Løyvet set rammene for kva slags avfall ein kan ta i mot og lagre, samt kor mykje ein kan ta i mot per år, korleis avfall skal lagrast og kva Nomil kan gjere med avfallet. I 2020 tok Statsforvaltaren inn krav og vilkår i utsleppsløyve, som kjem frå EU sitt industriutsleppsdirektiv. Alle krav i direktivet skulle ha vore gjennomført innan august 2022.

Innføringa av dette direktivet fører til store endringar i drifta av anlegget. Mellom dei mest resurskrevjande krava er at takavløp frå produksjonsområde må skiljast frå eksisterande avløp, kartlegging av alle utslepp til grunn og vatn, og innføring av omfattande kontrollrutinar.



ANBOD OG AVTALAR I 2022

NoMil følger lov om offentlege innkjøp. I meldingsåret er det inngått følgjande avtaler.

| ANBOD | Leverandør | Periode | Opsjon | Bruk opsjon |
|--------------------------------------|-------------------|-------------|--------|-------------|
| Restavfall / transport og behandling | Geminor | 02.20-02.22 | 1+1 | Til 02 2024 |
| Trevirke / transport og henadling | Lindum | 06.22-05.23 | | |
| Bioposar til våtorganisk avfall | Biobag Norge AS | 03.21-03.23 | 1+1 | |
| Plastsekker til hushaldningsplast | Total Paccking AS | 01.23-12.23 | | |
| Stålcontainerar transport | Containergruppen | | | |
| Ny LED-belysning Eidsmona | Henden Elektro AS | | | |

Tabell 7: Anbod og avtaler

Avfallstypar med avgrensa volum og få mottakarar, som glas- og metallemballasje, plast, papp/papir, våtorganisk og metall har NoMil ikkje tidsavgrensa leveringsavtaler. EE-avfall og farleg avfall vert transportert til ulike spesialmottak for behandling på ikkje tidsavgrensa avtaler.

RESULTAT OG UTVIKLING

REKNESKAP

Inntekter

Samla har inntektene auka med 4,16 mill. (4,67%) samanlikna med rekneskap for 2021, og var 4,57 mill. over budsjett. Fleire abonnentar gav høgare gebyrinntekter enn det som var budsjettert. Inntekter frå næring var omlag som budsjettert, medan inntekter frå gjenbruksstasjonane var 0,6 mill. lågare en budsjettert.

Kostnader

Varekostnaden i 2022 har samla auka med 0,37 mill. (1,0%) frå 2021, og er 1,29 mill. (3,4%) over budsjett. Enkeltkostnad som auka mest var på levering av restavfall som utgjorde 1,25 mill., medan andre kostnader samla var 0,88 mill. lågare enn året før.

| Dei største driftskostnadane | Resultat 2022 | Budsjett 2022 | Resultat 2021 | (Endr. %): |
|---------------------------------|---------------|---------------|---------------|------------|
| drift hovudanlegg | 4,82 mill. | 4,96 mill. | 4,39 mill. | (9,79 %) |
| beholdarrenovasjon | 28,91 mill. | 25,74 mill. | 26,69 mill. | (8,32 %) |
| drift gjenbruksstasjonar | 8,39 mill. | 10,04 mill. | 10,38 mill. | (-19,17 %) |
| administrasjon og avskrivningar | 15,55 mill. | 16,75 mill. | 14,68 mill. | (5,92%) |

Sterk fokus på kostnadsstyring og effektivisering i eit år med kraftig prisvekst, resulterte i at den samla varekostnad vart 3,7 % lågare enn inntektsauken.



Løn

Samla lønnskostnader i 2022 var på 27,64 mill., som er 4,27 mill. over budsjett og 7,16 mill. høgare enn i 2021. Auka lønnskostnader mot budsjett skuldast mellom anna tilsetjing av driftspersonell ved gjenbruksstasjonane i Vedvik og Bremanger, som tidlegare var leigd inn. Samt høg lønsvest, og pensjonskostnader nærare 1,0 mill. over budsjett.

Andre driftskostnader

Avskrivningar og andre driftskostnader auka med vel 1,5 mill. (6,3 %), men likevel 0,6 mill. (-2,27%) under budsjett. Høge dieselpriisar har auka drivstoffkostnadane frå 2021 med 1,7 mill., som utgjer ein kostnadsauke på heile 57,7 %. Det er vidare sett av 0,1 mill. ekstra i avsetning tap på krav.

Resultat

Rekneskapen for 2022 er gjort opp med eit driftsoverskot på kr. 433 437,- mot budsjett på kr. 814 438,-. Resultat etter finans/skatt på kr. 17 638,- mot budsjett på kr. 415 404,-.

Driftsresultatet er kr. 381 001,- under budsjett, men vesentleg betre en forventa etter eit utfordrande år med auka innkjøpskostnader, høge diesel- og straumpriisar og høg løns- og prisvekstvekst.

INVESTERINGAR

Selskapet investerte for totalt kr. 5 864 083,- i 2022. Det er kjøp containerar for til saman kr. 2 266 990,-, køyretøy og maskiner for kr. 3 372 835,- og diverse utstyr for kr.224 258,-.

Det er skifta ut varmpumpe og styringssystem for ventilasjonsanlegg i administrasjonsbygget. Gamle lysarmaturar er skifta ut med nye LED-lys på hovudanlegget, for å betre arbeidsforholda og sikkerheita. Dette er ENØK-tiltak i tråd krav om energileiing i nytt utsleppsløyve for å redusere energibruken.

LIKVIDITET

Likviditeten i selskapet har vore tilfredsstillande i driftsåret samanlikna med føregåande år. Bruk at premiefondet i KLP i 2021 og 2022 var med på å betre likviditeten. Gjennom året var det store svingingar i likviditeten, men selskapet har til ein kvar til hatt tilstrekkeleg med midlar til å ta i vare våre forpliktingar.

PENSJONSFORPLIKTINGAR

I 2022 vart selskapet sine pensjonsplikter balanseført, og pr. 01.01.2022 klassifisert som forpliktingar. Årets endring vart ført i rekneskapen.

SJØLVKOST

Dei lovpålagde oppgåvene som NoMil utfører på vegne av eigarkommunane, skal utførast til sjølvkost. Det vil seie at ein skal dekke den faktiske kostnaden for renovasjons- og slamtenesta, og som gjer at selskapet over tid skal drivast i balanse utan overskot. Renovasjonsgebyra som abonnentane betaler vert utrekna etter sjølvkost. Avvik mellom sjølvkostresultat og rekneskapsresultat vert ført mot anna eigenkapital.

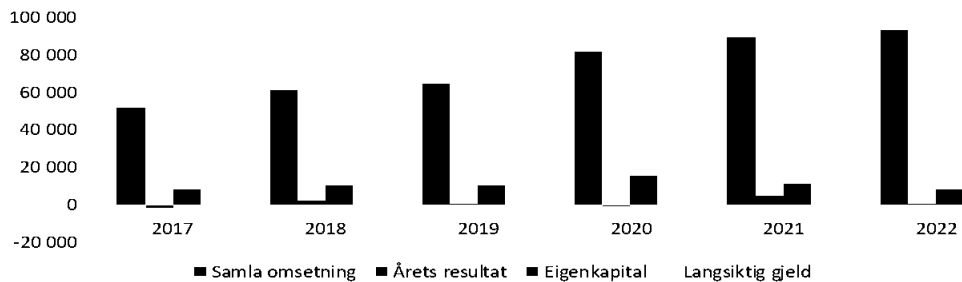


NÆRINGSVERKSEMD

NoMil skil mellom sjølvkosttenester knytt til hushaldningsavfall og slam, og tenester knytt til handtering av næringsavfall. Det skal ikkje vere kryss-subsidiering mellom sjølvkostområdet og næringsaktiviteten i selskapet. Inntekter og kostnader vert registrert direkte eller fordelt mellom sjølvkost og næringsaktivitet etter nøklar utrekna etter verdi og volum. NoMil si næringsverksemd omfattar i hovudsak innsamling av næringsavfall i eigen regi, avfall frå våre eigarkommunar og gjenbruksstasjonar, næringsavfall levert direkte til hovudanlegget og omsetning av avfallsfraksjonar. Driftsresultatet av næringsaktiviteten er skattepliktig

| Nøkkeltal | 2017 | 2018 | 2019 | 2020 | 2021 | 2022 |
|--------------------------------|--------|--------|--------|--------|--------|--------|
| Tal på anonnentar | 14 408 | 14 521 | 14 836 | 20 155 | 20 764 | 21 271 |
| Hushaldningsavfall (1000 tonn) | 12 092 | 10 810 | 11 064 | 15 179 | 15 059 | 14 238 |
| Tal medarbeiderar | 18 | 21 | 25 | 32 | 37 | 40 |
| Samla omsetning | 51 903 | 60 730 | 64 838 | 81 981 | 89 073 | 93 233 |
| Årets resultat | -2 042 | 1 821 | 408 | -333 | 4 901 | 17 |
| Eigenkapital | 8 375 | 10 196 | 10 604 | 15 616 | 11 653 | 7 815 |
| Langsiktig gjeld | 27 288 | 25 673 | 24 057 | 30 042 | 36 620 | 42 950 |

Rekneskapstal oppgjeve i 1000 kr.



Tabell 8: Nøkkeltal

ÅRSREKNESKAP

Etter styret si meining gjev den framlagde rekneskapen eit rett inntrykk av selskapet si stilling og resultat. Styret kjenner ikkje til at det frå rekneskapen si avslutning og fram til dags dato har oppstått noko som endrar selskapets stilling.

Styret foreslår at den framlagde rekneskapen vert fastsett som årsrekneskap for selskapet.

Rekneskapen er avslutta under føresetnad av framleis drift i selskapet.



AVSLUTNING

Driftsåret 2022 har vore prega av høg pris- og lønsvekst og lang leveringstid på maskiner og utstyr. Tiltak som dei siste åra er gjennomført innan organisering, logistikk, kostnadseffektivisering og fokus på kostnadsstyring har resultert i eit rekneskap i balanse.

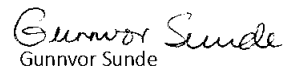
Det har vore brukt vesentlege ressursar på å etablere industri- og brannvern, gjennomføre avslutningstiltak på Ivahola avfallsdeponi, tiltak knytt til nytt utsleppsløyve på hovudanlegget i Eidsmona med strengare krav til avfallshandtering, lagring og utsleppskontroll.

Styret er nøgde med den daglege drifta av organisasjonen og dei disponeringar som er gjort, og vil nytte høve til å takke alle tilsette for godt utført arbeid i selskapet.

Sandane, 31.12.2022/ 17.03.2023



Sven Flo
Styreleiar


Siri Sandvik
Nestleiar


Gunnvor Sunde
Styremedlem


Espen Sortevik
Styremedlem


Jan Henrik Nygård
Styremedlem


Inge Bent Arnestad
Adm. direktør



ÅRSREKNESKAP 2022

Nordfjord Miljøverk IKS

RESULTATREKNESKAP 2022

| | Note | 2022 | 2021 |
|---|---------|--------------------|--------------------|
| Driftsinntekt | | | |
| Driftsinntekt hushald | | 71 181 326 | 67 818 392 |
| Driftsinntekt næring | | 13 694 726 | 13 331 343 |
| Slangebyr | | 8 357 320 | 7 923 327 |
| Sum driftsinntekter | | 93 233 372 | 89 073 062 |
| Driftskostnad | | | |
| Varekostnad | | -39 069 770 | -38 704 718 |
| Lønskostnad | 1, 2, 3 | -27 641 405 | -20 477 402 |
| Avskrivning driftsmidler og immaterielle egedelar | 4 | -5 504 682 | -4 585 971 |
| Andre driftskostnader | 5 | -20 584 078 | -19 956 608 |
| Sum driftskostnader | | -92 799 935 | -83 724 699 |
| Driftsresultat | | 433 437 | 5 348 363 |
| Anna renteinntekter | | | |
| Anna renteinntekter | | 354 845 | 162 432 |
| Anna finansinntekter | | 0 | 125 |
| Sum finansinntekter | | 354 845 | 162 557 |
| Anna rentekostnader | | | |
| Anna rentekostnader | | -769 193 | -348 539 |
| Anna finanskostnader | | -1 451 | -844 |
| Sum rentekostnader | | -770 644 | -349 383 |
| Netto finans | | -415 799 | -186 826 |
| Ordinært resultat før skattekostnader | | 17 638 | 5 161 537 |
| Skattekostnad på ordinært resultat | 6 | 0 | -260 507 |
| Ordinært resultat | | 17 638 | 4 901 030 |
| Årsresultat | | 17 638 | 4 901 030 |
| Overføringar | | | |
| Anna egenkapital | | 17 638 | 4 901 030 |
| Sum | | 17 638 | 4 901 030 |



ÅRSREKNESKAP 2022

Nordfjord Miljøverk IKS

BALANSE PR. 31. DESEMBER 2022

| | Note | 2022 | 2021 |
|---|------|-------------------|-------------------|
| EIGEDLAR | | | |
| Anleggsmidler | | | |
| Varige driftsmidler | | | |
| Tomtar, bygninger og anna fast eigedom | 4 | 25 779 050 | 27 765 050 |
| Driftslausøyre, inventar, verktoy, kontormaskiner mv. | 4 | 9 043 151 | 6 697 750 |
| Sum varige driftsmidler | | 34 822 201 | 34 462 800 |
| Finansielle anleggsmidler | | | |
| Investeringar i tilknytte selskap | 7, 8 | 310 000 | 310 000 |
| Investeringar i aksjar og andelar | | 486 982 | 455 874 |
| Sum finansielle anleggsmidler | | 796 982 | 765 874 |
| Sum anleggsmidler | | 35 619 183 | 35 228 674 |
| Omløpsmidlar | | | |
| Fordringar | | | |
| Kundefordringar | 7 | 2 644 407 | 2 055 502 |
| Andre fordringar | 9 | 5 492 147 | 3 913 812 |
| Sum fordringar | | 8 136 554 | 5 969 314 |
| Bankinnskot, kontantar og liknande | | 24 199 032 | 20 869 516 |
| Sum bankinnskot, kontantar og liknande | 10 | 24 199 032 | 20 869 516 |
| Sum omløpsmidlar | | 32 335 585 | 26 838 830 |
| Sum omløpsmidlar | | 67 954 768 | 62 067 504 |



ÅRSREKNESKAP 2022

Nordfjord Miljøverk IKS

| | Note | 2022 | 2021 |
|--|------|--------------------------|--------------------------|
| EIGENKAPITAL OG GJELD | | | |
| Eigenkapital | | | |
| Innskoten eigenkapital | | | |
| Andelskapital | | <u>2 981 978</u> | <u>2 981 978</u> |
| Sum innskoten eigenkapital | | <u>2 981 978</u> | <u>2 981 978</u> |
| Opptent eigenkapital | | | |
| Anna eigenkapital | | <u>4 833 625</u> | <u>8 671 058</u> |
| Sum opptent eigenkapital | 11 | <u>4 833 625</u> | <u>8 671 058</u> |
| Sum eigenkapital | | <u>7 815 603</u> | <u>11 653 036</u> |
| Gjeld | | | |
| Avsetning for forpliktingar | | | |
| Pensjonsplikter | 12 | <u>5 416 267</u> | 0 |
| Andre avsetningar for forpliktingar | 13 | <u>8 500 722</u> | <u>8 794 571</u> |
| Sum avsetning for forpliktingar | | <u>13 916 989</u> | <u>8 794 571</u> |
| Anna langsiktig gjeld | | | |
| Gjeld til kredittinstitusjonar | 14 | <u>29 033 590</u> | <u>27 826 366</u> |
| Sum anna langsiktig gjeld | | <u>29 033 590</u> | <u>27 826 366</u> |
| Sum langsiktig gjeld | | <u>42 950 579</u> | <u>36 620 937</u> |
| Kortsiktig gjeld | | | |
| Leverandørgjeld | | <u>10 223 927</u> | <u>7 127 195</u> |
| Betalbar skatt | 6 | <u>0</u> | <u>260 507</u> |
| Skuldige offentlege avgifter | | <u>1 569 486</u> | <u>1 317 222</u> |
| Anna kortsiktig gjeld | | <u>5 395 173</u> | <u>5 088 607</u> |
| Sum kortsiktig gjeld | | <u>17 188 586</u> | <u>13 793 531</u> |
| Sum gjeld | | <u>60 139 165</u> | <u>50 414 468</u> |
| Sum eigenkapital og gjeld | | <u>67 954 768</u> | <u>62 067 504</u> |

Sandane 31.12.2022 / 17.03.2023



Sven Flo
Styreleiar



Espen Sortevik
Styremedlem



Siri Sandvik
Nestleiar



Jan Henrik Nygård
Styremedlem



Gunnvor Sunde
Styremedlem



Inge Bent Arnestad
Adm.direktør



ÅRSREKNESKAP 2022

Nordfjord Miljøverk IKS

NOTAR TIL REKNESKAPEN FOR 2022

Rekneskapsprinsipp

Årsrekneskapen er sett opp i samsvar med rekneskapslova og god regnskapsskikk for øvrige føretak. Frå 01.01.2014 er det innført skatteplikt på handtering av næringsavfall, jfr skattelova § 2-5.

Salsinntekter

Inntektsføring ved sal av varer skjer på leveringstidspunktet. Tenester vert inntektsført ved levering.

Klassifisering og vurdering av balansepostar

Omløpsmidlar og kortsiktig gjeld omfattar postar som knyter seg til varekretsløpet. For andre postar enn kundefordringar, omfattar postar som forfell til betaling innan eit år etter transaksjonsdagen. Anleggsmidlar er eigedelar bestemt til varig eige og bruk. Langsiktig gjeld er gjeld som forfell seinare enn eit år etter transaksjonsdagen.

Omløpsmidlar vert vurdert lavast av innkjøpspris og verkeleg verdi. Kortsiktig gjeld er balanseført til nominelt beløp på etableringstidspunktet.

Anleggsmidlar er vurdert til innkjøpspris. Varige anleggsmidlar er avskrivne etter vurdert avskrivingsplan. Anleggsmidlane er nedskrive til verkeleg verdi med verdifall som ikkje er forventa å være forbigåande. Langsiktig gjeld, med unntak av andre avsetningar, er balanseført til nominelt beløp på etableringstidspunktet.

Fordringar

Kundefordringar og andre fordringar er oppført i balansen til pålydande etter frådrag for avsetning til forventa tap. Avsetning til tap vert gjort på grunnlag av individuelle vurderingar av dei enkelte fordringane. For andre kundefordringar vert det gjort ei spesifisert avsetning for framtidige tap.

Tilknytte selskap

Nordfjord Miljøverk IKS eig aksjar i følgjande selskap:
- Retura AS 60 aksjar
- Retura Nomil AS 300 aksjar, eigardel er 33%. Sjå note 8

Varebeholdning

Lager av innkjøpte vare er verdsett til lavaste av kostpris etter FIFO - prinsippet og verkeleg verdi. Eigentilverka ferdigvare og varer under tilverknad er vurdert til variabel tilverknadskost. Det føretas nedskrivning for påregneleg ukurans.

Varige driftsmidlar

Varige driftsmidlar er balanseført og avskrive når vurdert levetid er over 3 år og kostpris er over kr 15.000,-. Direkte vedlikehald av driftsmidlar er kostnadsført løpande under driftskostnadar, mens påkost eller forbetringar vert tillagt opprinneleg kostpris og avskrive i takt med driftsmidlet.

Skatt

Skattekostnaden i resultatregnskapet omfattar både periodens betalbare skatt og endringar i utsett skatt. Utsett skatt er berekna med 22% på grunnlag av dei midlertidige forskjellane som eksisterer mellom rekneskapsmessige og skattemessige verdiar, samt skattemessig underskot til framføring ved utgangen av rekneskapsåret. Skatteaukande og skattereduserande midlertidige forskjellar som reverserer eller kan reversere i same periode, er utlika og skatteverknaden er berekna på nettogrunnlaget.

Rekneskapsprinsipp

Frå og med 2022 er rekneskapet bokført etter reglar for øvrige føretak. Selskapet sine pensjonsplikter er teke med i balansen, jf. note for eigenkapital. Leasingavtaler som er inngått i 2022 er balanseført.



ÅRSREKNESKAP 2022

Nordfjord Miljøverk IKS

Note 1 **Antall årsverk**

Verksemda har hatt 35 årsverk sysselsett i rekneskapsåret.

Note 2 **Lønskostnader m.v.**

| Spesifikasjon av lønskostnader | 2022 | 2021 |
|---------------------------------------|-------------------|-------------------|
| Løn | 21 677 980 | 17 657 855 |
| Arbeidsgjevaravgift | 2 254 849 | 1 505 325 |
| Pensjonskostnader | 1 738 176 | 868 904 |
| Pensjonsplikter - endringar | 1 561 196 | 0 |
| Andre ytingar og refusjonar | 409 204 | 445 318 |
| Sum | 27 641 405 | 20 477 402 |

I 2022 har Nordfjord Miljøverk Iks brukt kr. 1 140 658,- av premiefondet i KLP, dette reduserer året sine pensjonskostnader.

Note 3 **Ytingar til leiande personar**

| | Dagleg leiar | Anna godtgjersle |
|--------------------------|---------------------|-----------------------------|
| Ytingar til dagleg leiar | 997 866 | 38 919 |

Note 4 **Anleggsmidlar**

| | Tomtar | Bygningar/ fast eigedom | Driftslausøyre inventar o.l. | Sum |
|---|---------------|--|---|-------------------|
| | 4 954 | | | |
| Kostpris 01.01.2022 | 650 | 39 700 225 | 18 285 698 | 62 940 573 |
| Tilgang i året | 0 | 0 | 5 864 083 | 5 864 083 |
| | 4 954 | | | |
| Kostpris 31.12.2022 | 650 | 39 700 225 | 24 149 781 | 68 804 656 |
| Samla avskrivningar, nedskrivningar og reversering av nedskrivningar 31.12.2022 | | -18 875 825 | -15 106 630 | -33 982 455 |
| | 4 954 | | | |
| Balanseført verdi pr. 31.12.2022 | 650 | 20 824 400 | 9 043 151 | 34 822 201 |

Avskrivningar, nedskrivningar og

reverseringar

av nedskrivningar i rekneskapsåret

Økonomisk levertid

-1 986 000

5 - 50 år

-3 266 689

3-6 år

-5 252 689

16,67 -

Avskrivningsplan: Lineær

2 - 20 %

33,33%

Note 5 **Revisjon**

| | 2022 | 2021 |
|-------------------------------|---------------|---------------|
| Kostnadsført revisjonshonorar | 45 000 | 31 500 |
| Andre tenestar | 0 | 0 |
| Sum | 45 000 | 31 500 |



ÅRSREKNESKAP 2022

Nordfjord Miljøverk IKS

Note 6 Skatt

| Grunnlag for berekning av skatt | 2022 | 2021 |
|--|----------------|------------------|
| Ordinært resultat før skattekostnad | 17 638 | 5 161 537 |
| +/- Permanente forskjellar | -3 368 685 | -4 570 369 |
| +/- Årets endring i midlertidige forskjellar | 3 260 695 | 1 528 726 |
| - Framførbart underskot | | -935 771 |
| Årets skattegrunnlag | -90 352 | 1 184 123 |
| Betalbar inntektsskatt for selskapet basert på 22% | 0 | 260 507 |
| Skattekostnad i resultatregnskapen | 0 | 260 507 |
| Betalbar skatt i skattekostnad | 0 | 260 507 |
| Betalbar skatt i balansen | 0 | 260 507 |

Note 7 Kundefordringar

Kundefordringar er vurdert til bokført verdi, nedskrive med forventa tap på fordringar.

| Spesifikasjon kundefordringar | 2022 | 2021 |
|---|------------------|------------------|
| Kundefordringar til bokført verdi | 3 432 407 | 2 743 502 |
| Avsett til dekning av usikra fordringar | -788 000 | -688 000 |
| Netto oppførte kundefordringar | 2 644 407 | 2 055 502 |

Note 8 Tilknytte selskap

| Føretaksnavn | Føretaksstad | Antall aksjar | Eigarandel | Selskapets EK 2021 | Selskapets resultat 2021 |
|--------------|--------------|---------------|------------|--------------------|--------------------------|
| Retura Nomil | Sandane | 300 | 30 % | 2 610 000 | 350 000 |

Det er fakturert varer og tenester til Retura Nomil AS i 2022 for kr. 6.330.585,- eks. mva
Det er kjøpt varer og tenestar frå Retura Nomil AS i 2022 for kr. 331.816,- eks. mva
Kundekonto Retura Nomil AS er pr. 31.12.22 kr. 1.061.105,-
Leverandørreskontro Retura Nomil AS er pr. 31.12.22 kr. 2.866,-

Note 9 Lån og garantiansvar til leiande personar

Det er ikkje gjeve lån eller finansielle garantiar til leiande personar.

Note 10 Bankinnskot

I post for bankinnskot er eigen konto for bundne skattetrekksmidlar kr. 869.095,- medrekna.
Skuldig skattetrekk er kr. 837.054,-



ÅRSREKNESKAP 2022

Nordfjord Miljøverk IKS

Note 11 Eigenkapital

| | Innskudd kapital | Anna EK | Sum |
|--------------------------------|------------------|------------------|------------------|
| Eigenkapital 01.01.2022 | 2 981 978 | 8 671 058 | 11 653 036 |
| Pensjonsplikter 01.01.2022 | 0 | -3 855 071 | -3 855 071 |
| Årets resultat | 0 | 17 638 | 17 638 |
| Eigenkapital 31.12.2022 | 2 981 978 | 4 833 625 | 7 815 603 |

I 2022 er selskapet sine pensjonsplikter balanseført, og pr. 01.01.2022 klassifisert som forpliktelse og årets endring er ført i rekneskapen.

Note 12 Pensjonskostnader, - midlar og forpliktingar

Selskapet er pliktige til å ha tenestepensjonsordning etter lov om obligatorisk tenestepensjon. Gjeldande pensjonsordning oppfyller krava etter denne lova. Selskapet har ei ytelsesbasert pensjonsordning gjennom KLP som omfattar 43 aktive og 2 pensjonistar.

Ordninga gjev rett til definerte framtidige ytingar.

Desse er i hovudsak avhengig av tal oppteningsår, lønnsnivå ved oppnådd pensjonistalder og storleiken av ytingane frå folketrygda. Forpliktinga er dekkja gjennom eit forsikringsselskap.

Selskapet har balanseført pensjonsoppteninga. Dei tilsette blir trekt i lønn for ein andel av pensjonspremien, medan selskapet dekkjar det øvrige.

| Pensjonskostnad | 2022 | 2021 |
|--|------------------|------------------|
| Noverdi av pensjonsoppteninga i år | 3 463 843 | |
| Rentekostnad på pensjonsforpliktinga | 416 554 | |
| Avkasning på pensjonsmidlar | -588 836 | |
| Administrasjonskostnader | 100 948 | |
| Arbeidsgjevaravgift | 359 606 | |
| Netto pensjonskostnad | 3 752 115 | |
| Andel av premie trekt frå dei tilsette | -387 813 | |
| Pensjonsmidlar - forplikting | | |
| Brutto påløpen pensjonsforplikting | 19 506 333 | 18 657 419 |
| Pensjonsmidlar | -15 845 345 | -15 171 821 |
| Aktuarielt gevinst/tap | 966 179 | |
| Estimert netto pensjonsforplikting | 4 627 167 | 3 485 598 |
| Arbeidsgivaravgift | 519 100 | 369 473 |
| Netto pensjonsforplikting | 5 146 267 | 3 855 071 |
| Økonomisk føresetnad for utrekning av pensjonskostnaden | 2022 | 2021 |
| Diskonteringsrente | 3,20 % | 1,90 % |
| Lønnsvekst | 3,75 % | 2,75 % |
| G-regulering | 3,50 % | 2,50 % |
| Pensjonsregulering | 2,72 % | 1,73 % |
| Forventa avkasning | 5,40 % | 3,70 % |
| Agasats | 10,60 % | 10,60 % |
| Amortiseringstid | 10 år | 10 år |
| Korridorstørrelse | 10,00 % | 10,00 % |



ÅRSREKNESKAP 2022

Nordfjord Miljøverk IKS

| Note 13 | Avsetningar og forpliktingar | Forpliktelsar | Endringar | Forpliktelsar |
|---------|------------------------------|-------------------|------------------|-------------------|
| | | 01.01.2022 | 2022 | 31.12.2022 |
| | Etterdrift Ivahola | 4 735 912 | -20 743 | 4 715 169 |
| | Slamfond | 4 058 659 | -273 106 | 3 785 553 |
| | KLP pensjonsplikter | 3 855 071 | 1 561 196 | 5 416 267 |
| | Sum forpliktingar | 12 649 642 | 1 267 347 | 13 916 989 |

| Note 14 | Pantstilling og garantiar | 2022 | 2021 |
|---------|---|-------------------|-------------------|
| | Gjeld til kredittinstitusj. inkl. neste års avdrag (korts. gjeld) | 25 810 832 | 27 826 366 |
| | Anna langsiktig gjeld (inkl. finansiell leasing) | 3 222 758 | 0 |
| | Sum | 29 033 590 | 27 826 366 |

| | | |
|---|-------------------|-------------------|
| Balanseført verdi av eigendelar pantsett for eiga gjeld | 34 822 201 | 34 462 800 |
| Garantiansvar | 140 000 | 98 000 |
| Selskapet sine varer som er stilt som trygd for andre selskap i konsernet er avgrensa til | 0 | 0 |
| Sum | 34 962 201 | 34 560 800 |

Av langsiktig gjeld på kr. 25.810.832,- forfell kr. 17.748.696,- om meir enn 5 år.

Selskapet har operasjonell leasing der siste avtale blir avslutta 2025.
Totale forpliktelsar på den operasjonelle leasinga per 31.12.22 er kr 10 872 212.

Note 15 Midlertidige forskjellar - utsett skatt/skattefordel

Utsett skatt/skattefordel i balansen er avsett på grunnlag av forskjell mellom rekneskapsmessige og skattemessige verdiar i henhold til norsk rekneskapsstandard for skatt.

Midlertidig skatteaukande og skattereduserande forskjellar som kan utliknast, er nettoført.

| Midlertidige forskjellar knytt til: | 01.01.2022 | 31.12.2022 | Endring |
|---|------------|-------------|------------|
| Anleggsmidlar | -3 207 937 | -4 807 436 | 1 599 499 |
| Omløpsmidlar | -688 000 | -788 000 | 100 000 |
| Andre forskjellar | -3 855 071 | -5 416 267 | 1 561 196 |
| Skattemessig framførbart underskot | | -90 352 | 90 352 |
| Netto forskjell | -7 751 008 | -11 102 055 | 3 351 047 |
| Skattereduserande forskjellar som ikkje kan utliknast | 7 751 008 | 11 102 055 | -3 351 047 |
| Sum midlertidige forskjellar | 0 | 0 | 0 |

Utsett skattefordel 31.12.2022 basert på 22%



ÅRSREKNESKAP 2022

Nordfjord Miljøverk IKS

INNDIREKTE KONTANTSTRAUM

| | 2022 | 2021 |
|---|------------|------------|
| Kontantstrøm for operasjonelle aktiviteter | | |
| Resultat før skattekost | 17 638 | 5 161 537 |
| - Perioden sin betalte skatt | -260 507 | 260 507 |
| +/- Tap/gevinst ved sal av anleggsmidler | 0 | -360 770 |
| +/- Ordinære avskrivningar | 5 504 682 | 4 585 971 |
| +/- Endring i varelager | 0 | 170 000 |
| +/- Endring i kundefordringar | -588 905 | 1 677 913 |
| +/- Endring i leverandørgjeld | 3 096 732 | 2 626 993 |
| +/- Forskj. Mellom kostn.ført pensjon og inn-/utbet. | 1 530 088 | -26 978 |
| +/- Endring i andre tidsavgrensingsposter | -458 756 | -1 065 248 |
| = Netto kontantstrøm frå operasjonelle aktiviteter | 8 840 972 | 13 029 925 |
| Kontantstrøm frå investeringsaktivitetar | | |
| - Utbetaling ved kjøp av varige driftsmidler | -5 864 083 | -1 162 871 |
| = Netto kontantstrøm frå investeringsaktivitetar | -5 864 083 | -1 162 871 |
| Kontantstrøm frå finansieringsaktivitetar | | |
| + Innbetaling ved opptak av ny langsiktig gjeld | 4 029 324 | 0 |
| - Utbetaling ved nedbetaling av langsiktig gjeld | -2 822 100 | -2 215 534 |
| - Utbetaling ved nedbetaling av kortsiktig gjeld | -575 737 | 215 763 |
| = Netto kontantstrøm frå finansieringsaktivitetar | 631 487 | -1 999 771 |
| = Netto endring i kontantar og kontantekvivalentar | 3 314 527 | 9 797 483 |
| + Beh. av kontantar og kont.ekvivalentar ver per. start | 20 848 775 | 11 050 987 |
| = Beh. av kontantar og kont.ekvivalentar ver per. slutt | 24 163 302 | 20 848 470 |



REVISJONSMELDING

VESTLAND REVISJON

Kommunalt Oppgåvefelleskap

Forretningsadresse: Førde, Sunnfjord Rådhus, Hafstadvegen 42, 6800 Førde
Postadresse: Postboks 487, 6803 Førde - Org.nr. 923 249 478 MVA
E-post: postmottak@vestrev.no

Bankkonto 3705 40 64838
Dagleg leiar Asgeir Tveit
Mobilnr. 908 74 388
E-post: asgeir.tveit@vestrev.no

Til representantskapet i Nordfjord Miljøverk IKS

| | | | | |
|--------------|-----------|------------|-------------|---------------|
| Dykkar ref.: | Vår ref.: | Arkivkode: | Journalnr.: | Dokumentdato: |
| | | | 60/2023 | 17.03.2023 |

MELDING FRÅ REVISOR

Konklusjon

Vi har revidert årsrekneskapen for Nordfjord Miljøverk IKS som viser eit overskot på kr 17 638. Årsrekneskapen er samansett av balanse per 31. desember 2022, resultatrekneskap og kontantstraumoppstilling for rekneskapsåret avslutta per denne datoen, og notar til årsrekneskapen og eit samandrag av viktige rekneskapsprinsipp.

Etter vår meining:

- oppfyller årsrekneskapen gjeldande lovkrav, og
- gjev årsrekneskapen eit rettvisebilete av selskapet si finansielle stilling per 31. desember 2022 og av resultatet og kontantstraumar for rekneskapsåret som vart avslutta per denne datoen, i samsvar med rekneskapslova sine reglar og god rekneskapskikk i Noreg.

Grunnlag for konklusjonen

Vi har gjennomført revisjonen i samsvar med lov, forskrift og god kommunal revisjonskikk i Noreg og og International Standards on Auditing (ISA-ane). Våre oppgåver og plikter etter desse standardane er beskrivne under *Revisors oppgåver og plikter ved revisjon av årsrekneskapen*. Vi er uavhengige av selskapet i samsvar med krav i relevante lover og forskrifter i Noreg, og har oppfylt dei andre etiske pliktene våre i samsvar med desse krava. Etter vår oppfatning er innhenta revisjonsbevis tilstrekkeleg og føremålstenleg som grunnlag for konklusjonen vår.

Årsmelding og ytterlegare informasjon

Styret og dagleg leiar (leiinga) er ansvarlege for årsmelding og ytterlegare informasjon som er publisert saman med årsrekneskapen. Vår konklusjon om årsrekneskapen over dekkjer verken informasjon i årsmeldinga eller ytterlegare informasjon.

I samband med revisjonen av årsrekneskapen er det vår oppgåva å lese årsmeldinga og den ytterlegare informasjonen. Føremålet er å vurdere om det er vesentleg inkonsistens mellom årsmeldinga og den ytterlegare informasjonen og årsrekneskapen og den kunnskapen vi har opparbeidd oss under revisjonen av årsrekneskapen, eller om årsmeldinga eller den ytterlegare informasjonen inneheld vesentlege feil. Vi har plikt til å rapportere om årsmeldinga eller ytterlegare informasjon inneheld vesentlege feil. Vi har ikkje noko å rapportere i så måte.

Basert på kunnskapen vi har opparbeidd oss i revisjon, meiner vi at årsmeldinga

- inneheld dei opplysningane som skal gjevast i medhald til gjeldande lovkrav og
- at opplysningane om økonomi i årsmeldinga stemmer overeins med årsrekneskapen.



Styret og dagleg leiar sitt ansvar for årsrekneskapen

Styret og dagleg leiar er ansvarleg for å utarbeide årsrekneskapen og for at han gjev eit rettvise bilete i samsvar med rekneskapslova sine reglar, eigne føresegner i lov om interkommunale selskap, forskrift om årsbudsjett, årsrekneskap og årsmelding for interkommunale selskap og god rekneskapskikk i Noreg. Leiinga er også ansvarleg for slik intern kontroll som ein finn naudsynt for å kunne utarbeide ein årsrekneskap som ikkje inneheld vesentleg feilinformasjon, verken som følgje av misleg framferd eller feil som ikkje er tilsikta.

Ved utarbeiding av årsrekneskapen må leiinga ta standpunkt til selskapet si evne til framleis drift og opplyse om forhold av betydning for framleis drift. Føresetnaden om framleis drift skal leggast til grunn for årsrekneskapen så lenge det ikkje er sannsynleg at verksemda vil bli avvika.

Revisor sine oppgåver og plikter ved revisjonen av årsrekneskapen

Vårt mål er å oppnå tryggande sikkerheit for at årsrekneskapen totalt sett ikkje inneheld vesentleg feilinformasjon, verken som følgje av misleg framferd eller feil som ikkje er tilsikta, og å gi ei revisjonsmelding som inneheld konklusjonen vår. Tryggande sikkerheit er ei høg grad av sikkerheit, men ingen garanti for at ein revisjon utført i samsvar med ISA-ane, alltid vil avdekke vesentleg feilinformasjon som eksisterer. Feilinformasjon kan oppstå som følgje av misleg framferd eller feil som ikkje er tilsikta. Feilinformasjon blir vurdert som vesentleg dersom den åleine eller samla, innanfor rimeleg grenser, kan forventast å påverke økonomiske avgjerder som brukarane tar, basert på årsrekneskapen.

Som del av ein revisjon i samsvar med lov, forskrift, god kommunal revisjonsskikk i Noreg og ISA-ane, utøver vi profesjonelt skjøn og viser profesjonell skepsis gjennom heile revisjonen. I tillegg:

- identifiserer og anslår vi risikoane for vesentleg feilinformasjon i årsrekneskapen, anten det skuldast misleg framferd eller feil som ikkje er tilsikta. Vi utformar og gjennomfører revisjonshandlingar for å handtere slike risikoar, og hentar inn revisjonsbevis som er tilstrekkelege og formålstenlege som grunnlag for konklusjonen vår. Risikoen for at vesentleg feilinformasjon som følgje av misleg framferd ikkje blir avdekka, er høgare enn risikoen for feilinformasjon som skuldast feil som ikkje er tilsikta, sidan misleg framferd kan innebere samarbeid, forfalsking, bevisste utelatingar, feil presentasjonar, eller brot på interne kontrollrutinar.
- opparbeider vi oss ei forståing av intern kontroll som er relevant for revisjonen, for å utforme revisjonshandlingar som er føremålstenlege etter tilhøva, men ikkje for å gi uttrykk for ei meining om effektiviteten av kommunen sin interne kontroll.
- evaluerer vi om rekneskapsprinsippa som er brukte, er føremålstenlege, og vi vurderer om rekneskapsestimata og tilhøyrande noteopplysningar som er utarbeidde av leiinga, er rimelege.
- konkluderer vi, basert på innhenta revisjonsbevis, på om leiinga sin bruk av framleis drift-føresetnaden i årsrekneskapen er formålstenleg og om det er vesentleg usikkerheit knyta til hendingar eller forhold som kan skape tvil av betydning om selskapet si evne til framleis drift. Dersom vi konkluderer med at det eksisterer vesentleg usikkerheit, krev det at vi i revisjonsmeldinga har merksemd på tilleggsopplysningane i årsrekneskapen, eller, dersom slike tilleggsopplysningar ikkje er tilstrekkelege, at vi modifierer vår konklusjon om årsrekneskapen og årsmeldinga. Konklusjonane våre er basert på revisjonsbevis innhenta inntil datoen for revisjonsmeldinga. Etterfølgjande hendingar eller forhold kan likevel medføre at selskapet ikkje held fram drifta.
- evaluerer vi den totale presentasjonen, strukturen og innhaldet i årsrekneskapen, tilleggsopplysningane, og om årsrekneskapen representerer dei underliggjande transaksjonane og hendingane på ein måte som gir ei dekkande framstilling.



Vi kommuniserer med styret, mellom anna om det planlagde omfanget av revisjonen og til kva tid revisjonsarbeidet skal utførast. Vi utvekslar også informasjon om tilhøve av betydning som vi har avdekkja i løpet av revisjonen, samt om eventuelle svakheiter av betydning i den interne kontrollen.

Utsegn om andre lovmessige krav

Konklusjon om registrering og dokumentasjon

Basert på revisjonen vår av årsrekneskapen slik den er omtalt ovanfor, og kontrollhandlingar vi har funne nødvendige etter internasjonal standard for attestasjonsoppdrag (ISAE) 3000 «Attestasjonsoppdrag som ikke er revisjon eller forenklet revisorkontroll av historisk finansiell informasjon», meiner vi at leiinga har oppfylt si plikt til å sørge for ordentleg og oversiktleg registrering og dokumentasjon av kommunen sine rekneskapsopplysningar, i samsvar med lov og god bokføringsskikk i Noreg.

Bjarte Urnes
Statsautorisert revisor

VESTLAND REVISJON

Kommunalt Oppgåvefelleskap



Noter 2022

Nordfjord Miljøverk IKS

Regnskapsprinsipper

Årsregnskapet er satt opp i samsvar med regnskapsloven og god regnskapsskikk for øvrige foretak. Fra 01.01.2014 er det innført skatteplikt på håndtering av næringsavfall, jfr skatteloven § 2-5

Salgsinntekter

Inntektsføring ved salg av varer skjer på leveringstidspunktet. Tjenester inntektsføres etter hvert som de leveres.

Klassifisering og vurdering av balanseposter

Omløpsmidler og kortsiktig gjeld omfatter poster som knytter seg til varekretsløpet. For andre poster enn kundefordringer omfattes poster som forfaller til betaling innen ett år etter transaksjonsdagen. Anleggsmidler er eiendeler bestemt til varig eie og bruk. Langsiktig gjeld er gjeld som forfaller senere enn ett år etter transaksjonsdagen.

Omløpsmidler vurderes til laveste av anskaffelseskost og virkelig verdi. Kortsiktig gjeld balanseføres til nominelt beløp på etableringstidspunktet.

Anleggsmidler vurderes til anskaffelseskost. Varige anleggsmidler avskrives etter en fornuftig avskrivningsplan. Anleggsmidlene nedskrives til virkelig verdi ved verdifall som ikke forventes å være forbigående. Langsiktig gjeld med unntak av andre avsetninger balanseføres til nominelt beløp på etableringstidspunktet.

Fordringer

Kundefordringer og andre fordringer er oppført i balansen til pålydende etter fradrag for avsetning til forventet tap. Avsetning til tap gjøres på grunnlag av individuelle vurderinger av de enkelte fordringene. I tillegg gjøres det for øvrige kundefordringer en uspesifisert avsetning for å dekke antatt tap.

Tilknyttede selskaper

Nordfjord Miljøverk IKS eier aksjer i følgende selskaper:

Retura Norge AS 60 aksjer

Retura Nomil AS 300 aksjer, eierandel er 33%, sjå note 8

Varebeholdninger

Lager av innkjøpte varer er verdsatt til laveste av anskaffelseskost etter FIFO- prinsippet og virkelig verdi. Egentilvirkede ferdigvarer og varer under tilvirkning er vurdert til variabel tilvirkningskost. Det foretas nedskrivning for påregnelig ukurans.

Varige driftsmidler

Varige driftsmidler balanseføres og avskrives over driftsmidlenes levetid dersom de har antatt levetid over 3 år og har en kostpris som overstiger kr 15.000. Direkte vedlikehold av driftsmidler kostnadsføres løpende under driftskostnader, mens påkostninger eller forbedringer tillegges driftsmidlets kostpris og avskrives i takt med driftsmidlet.

Skatt

Skattekostnaden i resultatregnskapet omfatter både periodens betalbare skatt og endring i utsatt skatt. Utsatt skatt er beregnet med 22% på grunnlag av de midlertidige forskjeller som eksisterer mellom regnskapsmessige og skattemessige verdier, samt skattemessig underskudd til fremføring ved utgangen av regnskapsåret. Skatteøkende og skattereduserende midlertidige forskjeller som reverserer eller kan reversere i samme periode er utlignet og skattevirkningen er beregnet på nettogrunnlaget.

Regnskapsprinsipp

Fra og med 2022 er regnskapet bokført etter regler for øvrige foretak,

Selskapets pensjonsforpliktelse er tatt med i balansen, se note for egenkapital.

Leasingavtaler som er inngått i 2022 er balanseført.

Note 1 - Antall årsverk

Selskapet har hatt 35 årsverk sysselsatt i regnskapsåret.



Note 2 - Lønnskostnader etc

| | 2022 | 2021 |
|--------------------------------|-------------------|-------------------|
| Lønn | 21 677 980 | 17 657 855 |
| Arbeidsgiveravgift | 2 254 849 | 1 505 325 |
| Pensjonskostnader fakutret | 1 738 176 | 868 904 |
| Pensjonsforpliktelse - endring | 1 561 196 | |
| Andre ytelser / Refusjoner | 409 204 | 445 318 |
| Sum | 27 641 405 | 20 477 402 |

I 2022 har Nordfjord Miljøverk IKS brukt kr 1 140 658,- av premiefondet i KLP, dette reduserer årets pensjonskostnad.

Note 3 - Ytelse til ledende personer

| | Lønn | Annen godtgjørelse |
|-------------------------|---------|--------------------|
| Ytelse til daglig leder | 997 866 | 38 919 |

Note 4 - Anleggsmidler

| | Tomtar | Bygninger/ fast eidegom | Driftslausøyr e inventar o.l. | SUM |
|---|------------------|----------------------------|----------------------------------|-------------------|
| Anskaffelseskost 01.01.2022 | 4 954 650 | 39 700 225 | 18 285 698 | 62 940 573 |
| Tilgang i året | 0 | 0 | 5 864 083 | 5 864 083 |
| Anskaffelseskost 31.12.2022 | 4 954 650 | 39 700 225 | 24 149 781 | 68 804 656 |
| Samlede avskrivninger, nedskrivninger og reverseringer av nedskrivninger 31.12.2022 | 0 | 18 875 825 | 15 106 630 | (33 982 455) |
| Balanseført verdi 31.12.2022 | 4 954 650 | 20 824 400 | 9 043 151 | 34 822 201 |
| Avskrivninger, nedskrivninger og reverseringer av nedskrivninger i regnskapsåret | 0 | (1 986 000) | (3 518 682) | (5 504 682) |
| Økonomisk levetid | | 5-50 år | 3-6 år | |
| Avskrivningsplan: Lineær | | 2-20% | 16,67-33,33% | |

Note 5 - Revisjon

| | 2022 | 2021 |
|-------------------------------------|---------------|---------------|
| Revisjon | 45 000 | 31 500 |
| Andre tjenester | 0 | 0 |
| Sum godtgjørelse til revisor | 45 000 | 31 500 |



Note 6 - Skatt

| | 2022 | 2021 |
|--|-----------------|------------------|
| Ordinært resultat før skattekostnad | 17 638 | 5 161 537 |
| +/- Permanente forskjeller | (3 368 685) | (4 570 369) |
| +/- Årets endring i midlertidige forskjeller | 3 260 695 | 1 528 726 |
| - Fremførbart underskudd | | (935 771) |
| Årets skattegrunnlag | (90 352) | 1 184 123 |
| Betalbar inntektsskatt for selskapet basert på 22% | | 260 507 |
| Sum | | 260 507 |
| Skattekostnad i resultatregnskapet | 0 | 260 507 |
| Betalbar skatt i skattekostnad | | 260 507 |
| Betalbar skatt i balansen | 0 | 260 507 |

Note 7 - Kundefordringer

Kundefordringer er vurdert til pålydende, nedskrevet med forventet tap på fordringer.

| | 2022 | 2021 |
|---|------------------|------------------|
| Kundefordringer til pålydende | 3 432 407 | 2 743 502 |
| Avsatt til dekning av usikre fordringer | (788 000) | (688 000) |
| Netto oppførte kundefordringer | 2 644 407 | 2 055 502 |

Note 8 - Tilknyttet selskap

| Foretaksnavn | Foretaksstad | Antall aksjar | Eigarandel | Selskapets EK | Selskapets resultat |
|----------------|--------------|---------------|------------|---------------|---------------------|
| | | | | 2021 | 2021 |
| Reura Nomil AS | Sandane | 300 | 33% | 2 610 000 | 350 000 |

Det er fakturert varer og tenester til Retura Nomil AS for kr 6 330 585,- (eks mva) i løpet av 2022.

Det er kjøpt varer og tenester fra Retura Nomil AS for kr 331 816 (eks mva) i løpet av 2022.

Kundereskontro Retura Nomil AS er per 31.12.22 kr 1 061 105,-

Leverandørreskontro Retura Nomil AS per 31.12.22 er kr 2 866,-

Note 9 - Lån og sikkerhetsstillelse til ledende personer

Selskapet har ikke gitt lån eller sikkerhetsstillelse til ledende personer, aksjeeiere med videre.

Note 10 - Bankinnskudd

I posten for bankinnskudd inngår egen konto for bundne skattetrekksmidler med kr 869 095. Skyldig skattetrekk er kr 837 054.



Note 11 - Egenkapital

| | Innskudd kapital | Annen EK | Sum |
|-------------------------------|------------------|------------------|-------------------|
| Egenkapital 01.01.2022 | 2 981 978 | 8 671 058 | 11 653 036 |
| Pensjonsforpliktelse 01.01.22 | | - 3 855 071 | -3 855 071 |
| Årets resultat | | 17 638 | 17 638 |
| Egenkapital 31.12.2022 | 2 981 978 | 4 833 625 | 7 815 603 |

I 2022 er selskapets pensjonsforpliktelse balanseført, forpliktelsen per 01.01.22 klassifisert som forpliktelse, og årets endring er ført i regnskapet.

Note 12 - Pensjonskostnader, -midlar og -forpliktingar

Selskapet er pliktig til å ha tenestepensjonsordning etter lov om obligatorisk tenestepensjon. Gjeldande pensjonsordning oppgyller krava etter denne lova.

Selskapet har ei ytelsesbasert pensjonsordning gjennom KLP som omfattar 43 aktive og 2 pensjonistar. Ordninga gjev rett til definerte framtidige ytingar. Desse er i hovedsak avhengig av tal oppteningsår, lønnsnivå ved oppnådd pensjonsalder og stoleiken av ytingar frå folketrygda. Forpliktiga er dekke igjennom eit forsikringsselskap.

Selskapet har balanseført pensjonsoppteninga. Dei tilsette blir trekte i lønn for ein andel av pensjonspremien, mendant selskapet dekkar det øvrige.

| | 2022 | 2021 |
|--|------------------|------------------|
| Pensjonskostnad | | |
| Noverdi av pensjonsoppteninga i år | 3463 843 | |
| Rentekostnad på pensjonsforpliktinga | 416 554 | |
| Avkastning på pensjonsmidlar | (588 836) | |
| Administrasjonskostnader | 100 948 | |
| Arbeidsgjevaravgift | 359 606 | |
| Netto pensjonskostnad | 3 752 115 | |
| Andel av premie trekt frå dei tilsette | (387 813) | |
| Pensjonsmidlar - forplikting | | |
| Brutto påløpen pensjonsforplikting | 19 506 333 | 18 657 419 |
| Pensjonsmidlar | (15 845 345) | (15 171 821) |
| Aktuarielt gevinst/tap | 966 179 | |
| Estimert netto pensjonsforplikting | 4 627 167 | 3 485 598 |
| Arbeidsgjevaravgift | 519 100 | 369 473 |
| Netto Pensjonsforplikting | 5 416 267 | 3 855 071 |

| Økonomisk føresetnad for utrekning av pensjonskostnaden | 2022 | 2021 |
|---|---------|---------|
| Diskonteringsrente | 3,20 % | 1,90 % |
| Lønnsvekst | 3,75 % | 2,75 % |
| G-regulering | 3,50 % | 2,50 % |
| Pensjonsregulering | 2,72 % | 1,73 % |
| Forventa avkastning | 5,40 % | 3,70 % |
| Agasats | 10,60 % | 10,60 % |
| Amortiseringstid | 10 år | 10 år |
| Korridorstørrelse | 10,00% | 10,00 % |

Note 13 - Avsetninger og forpliktelser

| | Forpliktelsar 01.01.22 | Endring i 2022 | Forpliktelsar 31.12.22 |
|--------------------------|------------------------|------------------|------------------------|
| Etterdrift Ivahola | 4 735 912 | - 20 743 | 4 715 169 |
| Slamfond | 4 058 659 | - 273 106 | 3 785 553 |
| KPL Pensjonsforpliktelse | 3 855 071 | 1 561 196 | 5 416 267 |
| Sum forpliktelser | 12 649 642 | 1 267 347 | 13 916 989 |



Note 14 - Pantstillelser og garantier

| Spesifikasjon | 2022 | 2021 |
|--|-------------------|-------------------|
| Gjeld til kredittinstitusjoner | 25 810 832 | 27 826 366 |
| Øvrig langsiktig gjeld (inkl. finansiell leasing) | 3 222 758 | |
| Sum | 29 033 590 | 27 826 366 |
| Balansført verdi av eiendeler pantsatt for egen gjeld | 34 822 201 | 34 462 800 |
| Garantiansvar | 140 000 | 98 000 |
| Selskapets varer er stilt som sikkerhet for annet selskap i konsernet, begrenset oppad til | | |
| Sum | 3 4962 201 | 34 560 800 |

Av langsiktig gjeld på kr 25 810 832 forfaller kr 17 748 696 om mer enn 5 år.

Selskapet har operasjonell leasing der siste avtala blir avslutta i 2025, Total forpliktelse på den operasjonelle leasinga per 31.12.22 er kr 10 872 212.

Note 15 - Midl. forskjellar - Utsatt skatt/skattefordel

Utsatt skatt/skattefordel i balansen er avsett på grunnlag av forskjell mellom regnskapsmessig og skattemessige verdier i henhold til norsk rekneskapsstandar for skatt. Midlertidige skatteaukande og skattereduserande forskjellar som kan utliknast er nettoført.

| Midlertidige forskjellar knytta til: | 01.01.2022 | 31.12.2022 | Endring |
|---|-------------|--------------|-------------|
| Anleggsregister | (3 207 937) | (4 807 436) | 1 599 499 |
| Omløpsmidlar | (688 000) | (788 000) | 100 000 |
| Andre forskjellar | (3 855 071) | (5 416 267) | 1561 196 |
| Skattemessig framførbart underskot | | (90 352) | 90 352 |
| Netto forskjellar | (7 751 008) | (11 102 055) | 3 351047 |
| Skattereduserande forskjellar som ikkje kan utliknast | 7 751 008 | 11 102 055 | (3 351 047) |
| Sum midlertidige forskjellar | | | |
| Utsatt skattefordel 31.12.22 basert på 22% | | | |