



## ÅRSREGNSKAPET FOR REGNSKAPSÅRET 2025 - GENERELL INFORMASJON

### Enheten

Organisasjonsnummer: 979 555 369  
Organisasjonsform: Aksjeselskap  
Foretaksnavn: BERRY PACKAGING NORWAY AS  
Forretningsadresse: Stadionveien 15  
4632 KRISTIANSAND S

### Regnskapsår

Årsregnskapets periode: 01.10.2024 - 30.09.2025

### Konsern

Morselskap i konsern: Nei

### Regnskapsregler

Regler for små foretak benyttet: Nei  
Benyttet ved utarbeidelsen av årsregnskapet til selskapet: Regnskapslovens alminnelige regler

### Årsregnskapet fastsatt av kompetent organ

Bekreftet av representant for selskapet: Inger Johanne Rasmussen  
Dato for fastsettelse av årsregnskapet: 20.03.2026

### Grunnlag for avgivelse

År 2025: Årsregnskapet er elektronisk innlevert  
År 2024: Tall er hentet fra elektronisk innlevert årsregnskap fra 2025

*Det er ikke krav til at årsregnskapet m.v. som sendes til Regnskapsregisteret er undertegnet. Kontrollen på at dette er utført ligger hos revisor/enhetens øverste organ. Sikkerheten ivaretas ved at innsender har rolle/rettighet for innsending av årsregnskapet via Altinn, og ved at det bekreftes at årsregnskapet er fastsatt av kompetent organ.*

Brønnøysundregistrene, 26.04.2026



## Resultatregnskap

Beløp i: NOK	Note	2025	2024
<b>RESULTATREGNSKAP</b>			
<b>Inntekter</b>			
Salgsinntekter	1, 2	169 412 841	157 547 303
<b>Sum inntekter</b>		<b>169 412 841</b>	<b>157 547 303</b>
<b>Kostnader</b>			
Varekostnad	2	60 748 558	54 092 706
Lønnskostnad	3, 4	43 685 293	41 183 521
Avskrivning av driftsmidler og immaterielle eiendeler	5, 6	6 864 378	6 674 799
Annen driftskostnad	2, 3, 7	20 545 209	20 839 914
<b>Sum kostnader</b>		<b>131 843 439</b>	<b>122 790 940</b>
<b>Driftsresultat</b>		<b>37 569 402</b>	<b>34 756 363</b>
<b>Finansinntekter og finanskostnader</b>			
Annen finansinntekt	8	2 367 149	6 511 806
<b>Sum finansinntekter</b>		<b>2 367 149</b>	<b>6 511 806</b>
Annen rentekostnad		91 989	
Annen finanskostnad	8	2 562 454	2 878 820
<b>Sum finanskostnader</b>		<b>2 654 443</b>	<b>2 878 820</b>
<b>Netto finans</b>		<b>-287 294</b>	<b>3 632 987</b>
<b>Resultat før skattekostnad</b>		<b>37 282 108</b>	<b>38 389 349</b>
Skattekostnad på resultat	9	8 226 192	8 451 728
<b>Årsresultat</b>		<b>29 055 917</b>	<b>29 937 621</b>
<b>Årsresultat etter minoritetsinteresser</b>		<b>29 055 917</b>	<b>29 937 621</b>
<b>Totalresultat</b>		<b>29 055 917</b>	<b>29 937 621</b>
<b>Overføringer og disponeringer</b>			
Ordinært utbytte		29 000 000	29 000 000
Overført til annen egenkapital		55 917	937 621



## Resultatregnskap

<b>Beløp i: NOK</b>	<b>Note</b>	<b>2025</b>	<b>2024</b>
Sum overføringer og disponeringer		29 055 917	29 937 621



## Balanse

Beløp i: NOK	Note	2025	2024
<b>BALANSE - EIENDELER</b>			
<b>Anleggsmidler</b>			
<b>Immaterielle eiendeler</b>			
IT programvare, patenter, konsesjoner o.l.	5, 10	3 538 511	4 953 916
Goodwill	5		
<b>Sum immaterielle eiendeler</b>		<b>3 538 511</b>	<b>4 953 916</b>
<b>Varige driftsmidler</b>			
Tomter, bygninger og påkostninger	6, 10	2 056 534	1 238 492
Maskiner og inventar	6, 10	23 943 832	26 376 402
<b>Sum varige driftsmidler</b>		<b>26 000 366</b>	<b>27 614 894</b>
<b>Finansielle anleggsmidler</b>			
Lån til foretak i samme konsern	11		
<b>Sum anleggsmidler</b>		<b>29 538 877</b>	<b>32 568 810</b>
<b>Omløpsmidler</b>			
<b>Varer</b>			
<b>Sum varer</b>	10, 12	<b>14 881 924</b>	<b>18 203 989</b>
<b>Fordringer</b>			
Kundefordringer	10, 11	26 685 446	20 195 718
Andre kortsiktige fordringer	10, 11	1 080 969	877 770
Krav på innbetaling av selskapskapital	13	94 886 985	165 199 962
<b>Sum fordringer</b>		<b>122 653 399</b>	<b>186 273 450</b>
<b>Bankinnskudd, kontanter og lignende</b>			
Bankinnskudd, kontanter o.l.	3	1 058 314	912 150
<b>Sum bankinnskudd, kontanter og lignende</b>		<b>1 058 314</b>	<b>912 150</b>
<b>Sum omløpsmidler</b>		<b>138 593 638</b>	<b>205 389 589</b>
<b>SUM EIENDELER</b>		<b>168 132 515</b>	<b>237 958 399</b>



## Balanse

Beløp i: NOK	Note	2025	2024
<b>BALANSE - EGENKAPITAL OG GJELD</b>			
<b>Egenkapital</b>			
<b>Innskutt egenkapital</b>			
Aksjekapital	14, 15	42 882 558	42 882 558
<b>Sum innskutt egenkapital</b>		<b>42 882 558</b>	<b>42 882 558</b>
<b>Opptjent egenkapital</b>			
Annen egenkapital	14	993 619	937 621
<b>Sum opptjent egenkapital</b>		<b>993 619</b>	<b>937 621</b>
<b>Sum egenkapital</b>		<b>43 876 177</b>	<b>43 820 179</b>
<b>Gjeld</b>			
<b>Langsiktig gjeld</b>			
Pensjonsforpliktelser	4		
Utsatt skatt	9	1 142 913	1 184 361
<b>Sum avsetninger for forpliktelser</b>		<b>1 142 913</b>	<b>1 184 361</b>
<b>Annen langsiktig gjeld</b>			
Langsiktig gjeld til konsernselskap	10	63 757 266	129 570 236
<b>Sum annen langsiktig gjeld</b>		<b>63 757 266</b>	<b>129 570 236</b>
<b>Sum langsiktig gjeld</b>		<b>64 900 179</b>	<b>130 754 597</b>
<b>Kortsiktig gjeld</b>			
Leverandørgjeld	16	13 221 611	13 522 659
Betalbar skatt	9	8 820 678	12 389 504
Skyldig offentlige avgifter		2 553 181	2 249 619
Utbytte	14	29 000 000	29 000 000
Annen kortsiktig gjeld	16	5 760 688	6 221 841
<b>Sum kortsiktig gjeld</b>		<b>59 356 158</b>	<b>63 383 623</b>
<b>Sum gjeld</b>		<b>124 256 338</b>	<b>194 138 220</b>
<b>SUM EGENKAPITAL OG GJELD</b>		<b>168 132 515</b>	<b>237 958 399</b>



**ÅRSBERETNING 2024/2025**  
**BERRY PACKAGING NORWAY AS**

**VIRKSOMHETENS ART**

Berry Packaging Norway AS produserer plastprodukter hovedsakelig knyttet til forbruker- og industriemballasje. Teknologien som benyttes er termoforming.

Berry Packaging Norway AS er en del av konsernet Amcor plc, en ledende konverter av plast med virksomheter i Australia, Amerika, Europa, Asia og Nord-Afrika. Selskapet er notert på New York Stock Exchange.

Berry Packaging Norway AS, bruker teknologien termoforming og driver under org nummer 979 555 369

Hovedkontoret til Berry Packaging Norway AS befinner seg i Stadionveien 15 i Kristiansand.

**KOMMENTARER TIL ÅRETS DRIFT**

*Alle tall i årsregnskapet presenteres i NOK 1 000, ved mindre annet er spesifisert.*

Selskapets driftsinntekter for 2025 var på 169,4 mot 157,5 i fjor.

Selskapet driftsresultat var i 2025 på 37,6 MNOK, mot 34,8 i 2024. Netto finansposter var negativt med 0,3 MNOK i 2025, mot positivt 3,6 MNOK i 2024. Finansposter skyldes hovedsakelig fluktuasjon i valutakursene gjennom året.

Ordinært resultat før skattekostnad var i 2025 37,2 MNOK, mot 38,4 MNOK i 2024.

Netto likviditetsendring fra virksomheten (driften) ble positiv med 28,7 MNOK, mot 50,8 MNOK i 2024. Selskapet solgte ingen driftsmidler i 2025, men det ble investert i nye og eksisterende driftsmidler for 3,8 MNOK. Netto likviditetsendring fra investeringsaktiviteter var i 2025 0,5 MNOK mot -50,7 MNOK i 2024. Netto likviditetsendring fra finansieringsaktiviteter var i 2025 -29,0 MNOK mot null i 2024. Totalt sett har likviditetsbeholdningen i 2025 blitt svekket med 70,1 MNOK, fra 166,1 MNOK til 96,0 MNOK. Pr 30.09.2025 har selskapet innestående i konsernkontoordning 94,9 MNOK, og 1,1 MNOK på skattetrekkkonto.

**FORTSATT DRIFT**

Årsoppgjøret er avlagt under forutsetning om fortsatt drift. Styret bekrefter at denne forutsetningen er tilstede. Til grunn for forutsetningen ligger resultatprognoser for år 2026 og selskapets langsiktige strategiske prognoser for årene fremover. Selskapet har en tilfredsstillende egenkapitalsituasjon og kontantstilling per 30.09.2025. Styret er av den oppfatning at årsregnskapet gir et rettviseende bilde av selskapets eiendeler, gjeld, finansielle stilling og resultat.



## **HELSE, MILJØ OG SIKKERHET**

Målsettingen til Berry Packaging Norway AS er å tilby innovative, miljøvennlige og kostnadseffektive løsninger. Dette gjøres hovedsakelig ved å håndtere produkter ut fra et livssyklus konsept, og imøtekomme kunde-, bransje- og offentlige krav til helse, miljø og sikkerhet. Et viktig element er målsettingen om en kontinuerlig forbedring innen helse, miljø og sikkerhet.

Berry Packaging Norway AS har en åpen holdning til helse, miljø og sikkerhet.

### **Sykefravær**

Antall ansatte pr 30.09.25 var 57 mot 55 i Kristiansand pr 30.09.24.

Driftsenheten hadde et totalt sykefravær i år 2025 som varierte mellom 1,1 % og 6,8 %. For 2024 var tilsvarende tall 2,3 % til 11,8 %. Tidligere gjennomførte undersøkelse viser at det er blant våre skift arbeidende produksjonsarbeidere at sykefraværet er høyest.

Med bakgrunn i undersøkelsen har enheten, sammen med egne ansatte, utarbeidet en handlingsplan for å redusere korttidsfraværet. Videre vil vi fokusere på problemet gjennom møter på konsernnivå og lokalt, samt følge opp gjennom den kvartals vise HMS-rapporteringen.

Målet til Berry Packaging Norway AS er å redusere antall betalte sykedager i 2026. I 2025 varierte korttidsfraværet mellom 0,8 % og 4,4 % mens det i 2024 varierte mellom 1,6 % og 4,4 %.

### **Skader og ulykker**

Antall registrerte fraværsskader var 0 stk. i 2025 og 0 stk. i 2024.

Gjennomsnittlig antall skader pr. million arbeidstimer (H-verdi) var 0 i både 2024 og 2024. Vårt mål for år 2026 er å fortsette den gode trenden fra 2024.

Tiltaksplan i forbindelse med skader og ulykker samt ytre miljø:

- Kvartalsvis rapportering av HMS tall og oppfølging av lokale handlingsplaner
- Synliggjøre situasjonen og avvik i Management møter, Divisjonsmøter og Key Managers Meetings. Store avvik blir spesielt overvåket.
- Sentral støtte til lokale ISO 14001 sertifiseringer og til gjennomføring av Risiko Analyse

### **Ytre miljø**

Berry Packaging Norway AS thermoformer plastprodukter fra plastgranulat. Produktene gir ingen direkte forurensninger i seg selv.

Livsløpsanalyser viser at det viktigste miljøaspektet ved Berry Packaging Norway AS sin virksomhet ligger i forbruk av jomfruelig plastmateriale som råvare. Analysene viser videre at energiforbruk og avfallsgenerering er våre viktigste miljøaspekter.

Det totale råvareinnkjøpet var 3.614 tonn i 2025. Til sammenlikning var råvareinnkjøpet i Kristiansand i 2024 3.533. Plasten er hovedsakelig basert på råolje (polyolefiner) og naturgass (ABS), som er ikke-fornybare ressurser.



Energiforbruket var på 5,3 GWh i 2025 mot 5,2 GWh i Kristiansand i 2024. Energien benyttes til bearbeiding av plasten, belysning, oppvarming osv og det benyttes hovedsakelig elektrisitet. Den elektriske energien er videre i hovedsak basert på fornybar vannkraft.

Total mengde avfall i Kristiansand var 132 tonn i 2025 og 130 tonn i 2024. Generelt oppstår avfall i produksjonen, fra emballasje, kontorer, garderober, osv. Avfallshåndteringen foregår i regi av eksterne godkjente aktører.

## **LIKESTILLING OG TILTAK FOR Å HINDRE DISKRIMINERING MV.**

Likestillingslovens formål er å fremme likestilling, sikre like muligheter og rettigheter og å hindre diskriminering på grunn av kjønn, graviditet, permisjon ved fødsel/adopsjon, omsorgsoppgaver, etnisitet, religion, livssyn, funksjonsnedsettelse, seksuell orientering, kjønnsidentitet, kjønnsuttrykk, alder og andre vesentlige personlige forhold. Selskapet arbeider for å fremme lovens formål innenfor vår virksomhet. Aktivitets og Redegjørelsesplikten som er gjeldende fra og med 2020 er, i samarbeid med de ansattes representanter, implementert i firmaets fortløpende likestillingsarbeid. Kartleggingen av kjønnslikestilling er utført som en del av bedriftens HMS system og retningslinjer i selskapets personalhåndbok.

Konsernet har som mål å være en arbeidsplass der det råder full likestilling mellom kvinner og menn. Konsernet har i sin policy innarbeidet forholdet rundt likestilling som tar sikte på at det ikke forekommer forskjellsbehandling grunnet kjønn i saker som for eksempel lønn, avansement og rekruttering.

Det er nedsatt en egen likestilling og diskrimineringsgruppe bestående av personalavdeling/lønn, tillitsvalgte og selskapets ledelse. Gruppen har avholdt møter og jobbet videre med å undersøke og kartlegge forholdene i selskapet. Resultatene av undersøkelsen og kartleggingen har blitt analysert, og det er blitt iverksatt tiltak. Gruppen tar sikte på to årlige møter for å kontinuerlig vurdere resultater av utviklingen i selskapet. Nedenfor gjengis det utfyllende status om arbeidet:

### **Rekruttering og deltidsarbeid:**

Likestilling og diskrimineringsgruppen har evaluert utlysningstekster og maler benyttet av selskapet i forbindelse med rekruttering og kommet frem til at det ikke er noe i tekstene som er diskriminerende. Selskapet har i det siste hovedsakelig rekruttert nye kandidater gjennom lærlingordninger og hentet kandidater fra OTEK, men får også inn aktuelle kandidater fra NAV, samt tips fra selskapets egne ansatte.

Selskapet ønsker å bidra til muligheter for alle, og har således tatt inn kandidater med ulike utfordringer. Noen fungerer bra og fortsetter, mens andre finner ut at dette ikke har vært riktig plass for dem. Selskapet ønsker å fortsette med dette.

Selskapet har ansatte fra ulike nasjonaliteter. Selskapet har søkelys på at alle må kunne godt norsk på grunn av helse-, miljø- og sikkerhetsmessige årsaker.

Blant selskapets 57 ansatte pr 30.09.25 er det ingen som ønsker en større stillingsprosent.

**Kjønnsfordeling:**

Totalt i virksomheten i Kristiansand er det pr 30.09.25 ansatt 84 % menn og 16 % kvinner ansatt. Vi jobber aktivt for en jevnere kjønnsfordeling.

Det er stor overvekt av menn på lager og verksted. Dette skyldes at det er flest menn som utdanner seg til slike yrker og vi jobber aktivt for å oppnå en jevnere kjønnsfordeling.

I økonomiavdelingen er det en overvekt av kvinner og selskapet er oppmerksom på dette forholdet ved fremtidige rekrutteringer. Fordelingen i ledergruppa er 75 % menn og 25 % kvinner.

Gjennomsnittsalderen i Kristiansand er 45 år for mannlige ansatte og 41 år for kvinnelige ansatte.

I Kristiansand har selskapet de siste årene rekruttert lærlinger fra skolen som et tiltak for å få ned snittalderen. Vi opplever dessverre at flere har sluttet kort tid etter endt utdanning. Vi arbeider aktivt for å klare å holde på nyutdannede i fremtiden, og ønsker å tilrettelegge for dette.

**Lønns og arbeidsvilkår:**

Når det gjelder ansatte i produksjonen og de som kommer inn under lønnsgruppene som det forhandles om hvert år, så er det ingen forskjeller i lønnsnivå mellom menn og kvinner.

HR/personalavdelingen arbeider med kartlegging av lik lønn for likt arbeid, og arbeider konkret med å finne gode løsninger for å sammenligne de ulike stillingene som eksisterer i selskapet. Dette gjøres med et formål om å eventuelt avdekke forhold som tyder på lønnsdiskriminering.

**Forfremmelse og utviklingsmuligheter:**

Selskapet bidrar til forfremmelser og utviklingsmuligheter, blant annet ved at vi tar inn lærlinger som får mulighet til å bli fagarbeidere.

**Tilrettelegging:**

Selskapet ønsker å tilrettelegge for de ansatte, og grad av tilrettelegging varierer ut fra hvor den ansatte jobber. Det er vanskeligere å tilrettelegge i produksjonen enn i administrasjonen, da produksjonen utelukkende er knyttet til fabrikk.

Selskapet bidrar til gode arbeidsvilkår ved å støtte de ansatte ved innkjøp av hjelpemidler som f.eks. datautstyr, stoler, skosåler, pulter, løfteutstyr og annet utstyr som ivaretar trivsel, helse og sikkerhet i arbeidshverdagen.

**Mulighet for å kombinere arbeid og familieliv:**

Når det gjelder de som jobber skift og følger fast skiftordning så er det vanskeligere å legge til rette for fleksibilitet enn for dem som har en mer fleksibel stilling (f.eks. administrasjonen). En mulig løsning er at to personer deler stilling, noe som igjen byr på utfordringer rundt organisering og når personer slutter.

Selskapet vurderer hvert tilfelle og prøver å tilrettelegge så godt det er mulig.



**Hindre trakassering, seksuell trakassering og kjønnsbasert vold:**

Flere har gjennomført kurs i regi av Berry sentralt der dette har vært tema.

Arbeidstidsordninger i selskapet følger av de ulike stillinger og er uavhengig av kjønn.

Selskapets aktiviteter for å hindre diskriminering omfatter blant annet rekruttering, lønns- og arbeidsvilkår, forfremmelse, utviklingsmuligheter og beskyttelse mot trakassering. Selskapet har som mål å være en arbeidsplass hvor det ikke forekommer diskriminering, hverken på grunn av nedsatt funksjonsevne eller andre personlige forhold.

**ÅPENHETSLOVEN**

Selskapet følger og etterlever Amcor plc. sine retningslinjer for å fremme virksomhetens respekt for grunnleggende menneskerettigheter og sørger for anstendige arbeidsforhold i forbindelse med produksjon av varer og levering av tjenester. Det har blitt utarbeidet ett felles skjema hvor godkjente leverandører skriftlig forplikter seg til å følge kriteriene i åpenhetsloven.

Berry Packaging Norway AS er en del av Amcor plc. Og informasjon om hvordan selskapet ivaretar kravet om informasjonsplikten for allmennheten kan finnes på konsernets nettsider <https://amcor.com>. Det er en årlig oppdatering om hvordan konsernet håndterer negative konsekvenser for grunnleggende menneskerettigheter og anstendige arbeidsforhold.

Selskapet følger norsk lov og etterlever de grunnleggende menneskerettigheter og anstendige arbeidsforhold gjennom og være ISO 9001:2015 sertifisert, BRC 2015, sertifisert. Virksomheten er for øvrig bundet av gjeldende tariffavtaler mellom NHO og LO der arbeidstakers plikter og rettigheter er regulert, samt hvordan lønnsfastsettelse sentralt og lokalt er regulert. Selskapet følger regnskapslovens §3-3c.

**STYREANSVARFORSIKRING**

Selskapet har styreansvarforsikring. Forsikringen gjelder for

- *Enhver fortid, nåtid eller fremtid, og omfatter*
- *direktør, leder, tillitsvalgte, intern advokat eller kontrollør i selskapet, inkludert rådgivende direktører; direktør for investor relasjoner; direktør for menneskelige ressurser, skatteadministrator og finansadministrator; leder eller medlem av styret eller tilsvarende leder i et selskap som er en LLC, og en generell partner, administrerende partner, medlem av administrasjonskomiteen eller tilsvarende leder i et selskap som er et partnerskap eller joint venture; eller den funksjonelle ekvivalenten til noen av de ovennevnte stillingene med hensyn til et selskap stiftet utenfor USA.*
- *Ansatte, men bare med hensyn til et verdipapirkrav eller ethvert annet krav mens det fremsettes og opprettholdes mot ansatte og en forsikret person beskrevet ovenfor.*
- *De forsikrede personers dødsboer, arvinger, juridiske representanter, overdragere, ektefeller og samboere, men bare for et krav som oppstår utelukkende på grunn av deres status som sådan, og, når det gjelder en ektefelle eller samboer, hvor et slikt*



*krav krever erstatning fra ekteskapelig felleseie, felleseie eller eiendom overført fra den forsikrede til ektefellen eller samboeren.*

*- Forsikrede personer mens de tjenestegjorde som direktør for en ekstern enhet etter kunnskap og samtykke fra Amcor.*

Ansvarsgrensene i forsikringen er basert på "per skadeaggregert" og "totalt aggregert" grunnlag. Dette betyr at Dekningsgrensen for direktører er på opptil \$60 millioner og for øvrige er dekningsgrensen opptil på \$30 millioner. Det vil gjelde for hver separat urelatert sak som oppstår i løpet av dekningsperioden; Det maksimale beløpet forsikringsgiveren vil betale for alle tap i løpet av forsikringsperioden er \$60 millioner, og det maksimale beløpet forsikringsgiveren vil betale for øvrige er \$30 millioner. Eventuelle tap betalt av forsikringsselskapet for et krav som dekkes av hoved direktør polisen vil erodere hoved polisens totale aggregat på \$60 millioner, og eventuelle tap betalt av forsikringsselskapet for øvrige vil erodere den totale aggregerte grense på \$30 millioner.

Beholdningene som gjelder for forsikringen, er:

*- Til ikke-erstatningspliktig tap: \$0*

*- Til Amcors erstatningspliktige tap og verdipapirkrav: \$2 500 000.*

Forsikring giver er: Zurich American Insurance Company.

## **FORETAKETS FRAMTIDIGE UTVIKLING**

Etter styrets oppfatning er selskapets finansielle stilling god. Selskapets egenkapital er tilnærmet lik med fjoråret med 43,9 MNOK i år og 43,8 i 2024. Egenkapitalprosenten er 26,1 % i 2025 og var 18,4 % i 2024.

Reduksjonen skyldes utbetalt dividende til eier. Selskapet forventer å ha en positiv resultatutvikling i årene fremover og det forventes betydelig positiv kontantstrøm.

## **OPPLYSNING OM FINANSIELL RISIKO**

Selskapet er utsatt for endringer i råvareprisene som justeres i forhold til endringene i prisen for råolje. I tillegg er selskapet utsatt for kredittrisiko og valutarisiko i den ordinære forretningsvirksomheten og styrer mot å ha en akseptabel risiko innenfor disse områdene. Fremmedfinansieringen er i det vesentlige av langsiktig karakter.

## **ÅRSRESULTAT OG DISPONERINGER**

Selskapet har et årsoverskudd på 29,1 MNOK. Styret foreslår å sette av 29 MNOK til utbytte, og overføre resterende av årsresultatet til annen egenkapital.



Kristiansand, 20. mars 2026




Geir Wåland  
Daglig leder




Mark William Miles  
Styrets leder



Åse Tellefsen  
Styremedlem



Bjørnar Svendsen  
Styremedlem



Birgit Kolbe  
Styremedlem



**Berry Packaging Norway AS**

**Årsregnskap for perioden  
01.10.2024 - 30.09.2025**



<b>Resultatregnskap</b>			
<b>Berry Packaging Norway AS</b>			
<b>Driftsinntekter og driftskostnader</b>	<b>Note</b>	<b>2025</b>	<b>2024</b>
Salgsinntekter	1, 2	169 412 841	157 547 303
<b>Sum driftsinntekter</b>		<b>169 412 841</b>	<b>157 547 303</b>
Varekostnad	2	60 748 558	54 092 706
Lønnskostnad	3, 4	43 685 293	41 183 521
Avskrivning av driftsmidler og immaterielle eiendeler	5, 6	6 864 378	6 674 799
Annen driftskostnad	2, 3, 7	20 545 209	20 839 914
<b>Sum driftskostnader</b>		<b>131 843 439</b>	<b>122 790 940</b>
<b>Driftsresultat</b>		<b>37 569 402</b>	<b>34 756 363</b>
<b>Finansinntekter og finanskostnader</b>			
Annen finansinntekt	8	2 367 149	6 511 806
Annen rentekostnad		-91 989	0
Annen finanskostnad	8	-2 562 454	-2 878 820
<b>Resultat av finansposter</b>		<b>-287 294</b>	<b>3 632 987</b>
<b>Resultat før skattekostnad</b>		<b>37 282 108</b>	<b>38 389 349</b>
Skattekostnad på resultat	9	8 226 192	8 451 728
<b>Årsresultat</b>		<b>29 055 917</b>	<b>29 937 621</b>
<b>Overføringer</b>			
Avsatt til utbytte		29 000 000	29 000 000
Overført til annen egenkapital		55 917	937 621
<b>Sum overføringer</b>		<b>29 055 917</b>	<b>29 937 621</b>



<b>Balanse</b>			
<b>Berry Packaging Norway AS</b>			
<b>Eiendeler</b>	<b>Note</b>	<b>30.09.2025</b>	<b>30.09.2024</b>
<b>Anleggsmidler</b>			
<b>Immaterielle eiendeler</b>			
IT programvare, patenter, konsesjoner o.l.	5, 10	3 538 511	4 953 916
<b>Sum immaterielle eiendeler</b>		<b>3 538 511</b>	<b>4 953 916</b>
<b>Varige driftsmidler</b>			
Tomter, bygninger og påkostninger	6, 10	2 056 534	1 238 492
Maskiner og inventar	6, 10	23 943 832	26 376 402
<b>Sum varige driftsmidler</b>		<b>26 000 366</b>	<b>27 614 894</b>
<b>Finansielle anleggsmidler</b>			
<b>Sum anleggsmidler</b>		<b>29 538 877</b>	<b>32 568 810</b>
<b>Omløpsmidler</b>			
Lager av varer og annen beholdning	10, 12	14 881 924	18 203 989
<b>Fordringer</b>			
Kundefordringer	10, 11	26 685 446	20 195 718
Andre kortsiktige fordringer	10, 11	1 080 969	877 770
Fordringer på selskap i samme konsern	13	94 886 985	165 199 962
<b>Sum fordringer</b>		<b>122 653 399</b>	<b>186 273 450</b>
Bankinnskudd, kontanter o.l.	3	1 058 314	912 150
<b>Sum omløpsmidler</b>		<b>138 593 638</b>	<b>205 389 589</b>
<b>Sum eiendeler</b>		<b>168 132 515</b>	<b>237 958 399</b>




<b>Balanse</b>			
<b>Berry Packaging Norway AS</b>			
<b>Egenkapital og gjeld</b>	<b>Note</b>	<b>30.09.2025</b>	<b>30.09.2024</b>
<b>Innskutt egenkapital</b>			
Aksjekapital	14, 15	42 882 558	42 882 558
<b>Sum innskutt egenkapital</b>		<b>42 882 558</b>	<b>42 882 558</b>
<b>Opptjent egenkapital</b>			
Annen egenkapital	14	993 619	937 621
<b>Sum opptjent egenkapital</b>		<b>993 619</b>	<b>937 621</b>
<b>Sum egenkapital</b>		<b>43 876 177</b>	<b>43 820 179</b>
<b>Gjeld</b>			
<b>Avsetning for forpliktelser</b>			
Utsatt skatt	9	1 142 913	1 184 361
<b>Sum avsetning for forpliktelser</b>		<b>1 142 913</b>	<b>1 184 361</b>
<b>Annen langsiktig gjeld</b>			
Langsiktig gjeld til konsernselskap	10	63 757 266	129 570 236
<b>Sum annen langsiktig gjeld</b>		<b>63 757 266</b>	<b>129 570 236</b>
<b>Kortsiktig gjeld</b>			
Leverandørgjeld	16	13 221 611	13 522 659
Betalbar skatt	9	8 820 678	12 389 504
Skyldig offentlige avgifter		2 553 181	2 249 619
Utbytte	14	29 000 000	29 000 000
Annen kortsiktig gjeld	16	5 760 688	6 221 841
<b>Sum kortsiktig gjeld</b>		<b>59 356 158</b>	<b>63 383 623</b>
<b>Sum gjeld</b>		<b>124 256 338</b>	<b>194 138 220</b>
<b>Sum egenkapital og gjeld</b>		<b>168 132 515</b>	<b>237 958 399</b>





**Balanse**

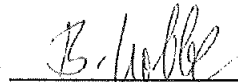
**Berry Packaging Norway AS**


Kristiansand, 20.03.2026  
Styret i Berry Packaging Norway AS

  
Mark William Miles  
styreleder

  
Bjørnar Svendsen  
styremedlem

  
Ase Tellefsen  
styremedlem

  
Birgit Kolbe  
styremedlem

  
Geir Wåland  
daglig leder



## Kontantstrømoppstilling

Kontantstrøm fra operasjonelle aktiviteter	Note	2025	2024
Resultat før skatt		37 282 108	38 389 349
Periodens betalte skatt		-11 836 467	-3 678 288
Ordinære avskrivninger	6	6 864 378	6 674 799
Endring i varelager	12	3 322 066	1 811 593
Endring i kundefordringer		-6 489 728	4 175 441
Endring i leverandørgjeld		-301 048	4 208 117
Endring i andre tidsavgrensingsposter		-157 508	-771 977
<b>Netto likviditetsendring fra virksomheten</b>		<b>28 683 801</b>	<b>50 809 054</b>
<b>Kontantstrøm fra investeringsaktiviteter</b>			
Utbetalinger ved kjøp av varige driftsmidler	6	-3 834 445	-5 743 347
Utbetalinger på andre lånefordringer (korts./langs)		-203 199	-
Innbetalinger på lånefordring konsern (korts./langs.)	11,13	-	38 398 502
Innbetaling ved nedbetaling av lån gitt til konsernselskap	10	-	15 352 609
Endring inntestående på konsernkontoordning	13	4 500 007	-98 699 166
<b>Netto likviditetsendring fra investeringer</b>		<b>462 363</b>	<b>-50 691 401</b>
<b>Kontantstrøm fra finansieringsaktiviteter</b>			
Utbetalt utbytte	14	-29 000 000	-
<b>Netto likviditetsendring fra finansiering</b>		<b>-29 000 000</b>	<b>-</b>
<b>Netto endring i likvider gjennom året</b>		<b>146 164</b>	<b>117 653</b>
Kontanter og bankinnskudd ved årets inngang	13	912 150	794 497
<b>Kontanter og bankinnskudd ved årets utgang</b>	<b>13</b>	<b>1 058 314</b>	<b>912 150</b>

Kontanter og bankinnskudd, samt kassekreditt er tilknyttet konsernkontoordningen, jf note 13.



## Regnskapsprinsipper

Årsregnskapet er satt opp i samsvar med regnskapsloven 1998 og god regnskapsskikk

### Salgsinntekter

Inntektsføring skjer på leveringstidspunktet ved salg av varer og tjenester. Driftsinntekter er fratrukket merverdiavgift, rabatter, frakt og forsikringsutgifter knyttet til salget.

### Klassifisering og vurdering av balanseposter

Omløpsmidler og kortsiktig gjeld omfatter poster som forfaller til betaling innen ett år etter anskaffelsestidspunktet, samt poster som knytter seg til varekretsløpet. Øvrige poster er klassifisert som anleggsmiddel/langsiktig gjeld.

Omløpsmidler vurderes til laveste av anskaffelseskost og virkelig verdi. Kortsiktig gjeld balanseføres til nominelt beløp på opptakstidspunktet

Anleggsmidler vurderes til anskaffelseskost, men nedskrives til virkelig verdi dersom verdifallet ikke forventes å være forbigående. Langsiktig gjeld balanseføres til nominelt beløp på etableringstidspunktet.

### Fordringer

Kundefordringer og andre fordringer er oppført i balansen til pålydende etter fradrag for avsetning til forventet tap. Avsetning til tap gjøres på grunnlag av individuelle vurderinger av de enkelte fordringene. I tillegg gjøres det for øvrige kundefordringer en uspesifisert avsetning for å dekke antatt tap.

### Varebeholdninger

Lager av innkjøpte varer er verdsatt til laveste av anskaffelseskost etter FIFO- prinsippet og virkelig verdi. Kostpris for innkjøpte varer er inntakskost. Kostpris for varer under tilvirkning og egenproduserte varer er direkte tilvirkningskostnader tillagt andel av indirekte tilvirkningskostnader. Det foretas nedskrivning for påregnelig ukurans.

### Kundefinansierte prosjekter

Kundefinansierte prosjekter føres etter løpende avregnings metode. Fullfølelsesgraden beregnes etter virkelig fremdrift pr. prosjekt. Prosjektkostnader omfatter direkte material, lønn og innkjøpte varer og tjenester fra underleverandører. For prosjekter som forventes å gi tap, kostnadsføres hele det beregnede tapet uavhengig av prosjektets fremdrift.

### Valuta

Pengeposter i utenlandsk valuta er vurdert etter kursen ved regnskapsårets slutt.

### Immaterielle eiendeler

Utgifter til immaterielle eiendeler balanseføres i den utstrekning kriteriene for balanseføring er oppfylt. Det betyr at slike utgifter balanseføres når, og fra det tidspunkt, det ansees som sannsynlig at de framtidige økonomiske fordelene knyttet til eiendelen vil tilflyte selskapet og anskaffelseskost kan måles pålitelig. Balanseførte immaterielle eiendeler avskrives lineært over forventet levetid.

### Varige driftsmidler

Varige driftsmidler balanseføres og avskrives lineært over driftsmidlets økonomiske levetid. Direkte vedlikehold av driftsmidler kostnadsføres løpende under driftskostnader, mens påkostninger eller forbedringer tillegges driftsmidlets kostpris og avskrives i takt med driftsmidlet. Satsene for beregning av lineære avskrivninger er fastsatt ut fra en vurdering av de enkelte anleggsmidlers økonomiske levetid. Anlegg under utførelse blir ikke avskrevet før de tas i bruk. Ved salg av anleggsmidler medtas netto gevinst som andre driftsinntekter.



## Regnskapsprinsipper

### Pensjoner

For pensjonsordninger hvor det ytes et avtalt tilskudd fra arbeidsgiver og hvor pensjonsmidlene forvaltes separat (tilskuddsplaner) inngår tilskuddet i lønn og andre personalkostnader.

### Skatt

Skattekostnaden i resultatregnskapet omfatter både periodens betalbare skatt og endring i utsatt skatt. Utsatt skatt er beregnet med 22 % på grunnlag av de midlertidige forskjeller som eksisterer mellom regnskapsmessige og skattemessige verdier, samt ligningsmessig underskudd til fremføring ved utgangen av regnskapsåret. Skatteøkende og skattereduserende midlertidige forskjeller som reverserer eller kan reversere i samme periode er utlignet.

### Kontantstrømoppstilling

Kontantstrømoppstillingen er utarbeidet etter den indirekte metode. I kontanter og kontantekvivalenter inngår kun kontanter og bankinnskudd knyttet til skattetrekk. Innskudd knytter til konsernkontoordningen (jf note 13) presenteres som kortsiktige fordringer på selskap i samme konsern.

### Regnskapsperiode

Selskapet har regnskapsperiode som går fra 01.10 til 30.09. Dette sammenfaller med konsernet for øvrig.



## Note 1 Salgsinntekter

Geografisk fordeling av salgsinntekter	2025	2024
Europa	167 115 209	158 250 750
Resten av verden	2 297 632	433 313
<b>Sum</b>	<b>169 412 841</b>	<b>158 684 063</b>

### Virksomhetsområde:

Selskapet opererer kun innenfor segmentet Packaging.

## Note 2 Nærstående parter

Selskapet har ilar året hatt følgende transaksjoner mer nærstående parter/andre konsernselskap

	2025	2024
Salg av varer	120 864 215	111 969 072
Kjøp av råvarer	1 880 797	2 677 747
Konsernfees (admin, IT, forsikring, etc)	990 972	447 878
Kjøp av driftsmidler	878 823	1 895 828
Andre driftskostnader/viderefakturering (netto)	1 021 439	-604 025

Transaksjonene er gjennomførte etter markedsprisvurderinger.

## Note 3 Lønnskostnader, godtgjørelser, lån til ansatte mm.

Spesifikasjon av lønnskostnader:	2025	2024
Lønninger	38 575 089	36 613 058
Arbeidsgiveravgift	3 260 533	2 911 541
Pensjonskostnader	1 347 707	1 275 669
Andre ytelser/personalkostnader	535 214	383 254
Andre ytelser	-	-
<b>Sum</b>	<b>43 718 543</b>	<b>41 183 521</b>

### Lønn og andre godtgjørelser til daglig leder og styret:

	Daglig leder	Styret*
Lønn	1 893 957	-
Pensjonsutgifter	172 600	-
Annen godtgjørelse (fri bil, annet)	18 929	-
Aksjebasert betaling	-	-
<b>Sum</b>	<b>2 085 487</b>	<b>-</b>

\*Det er ikke utbetalt styrehonorar i 2024 og 2023.

### Honorar til revisor:

	2025	2024
Lovpålagt revisjon	365 678	340 678
Bistand ved teknisk utarbeidelse av årsregnskap	145 000	100 000
Bistand ved teknisk utarbeidelse av skattemelding	90 000	75 000
Andre tjenester utenfor revisjonen (fusjon, fisjon, mv.)	-	-
<b>Sum (eksklusive merverdiavgift)</b>	<b>600 678</b>	<b>515 678</b>

Selskapet hadde 57 ansatte pr 30.09.2025, året før var antallet 55.

Daglig leder og styrets formann har ikke lån i selskapet.

Det er heller ingen ansatte som har lån i selskapet.

### Bundne midler:

Selskapets bundne midler pr 30.09.2025 var kr 1 058 314. Beløpet knytter seg i helhet til skyldig skattetrekk.



## Note 4 Pensjoner

Foretaket er pliktig til å ha tjenstepensjonsordning etter lov om obligatorisk tjenstepensjon, og har etablert en pensjonsordning som oppfyller lovens krav.

Selskapet har en tilskuddsplan hvor arbeidsgiver yter avtalt tilskudd som forvaltes separat. Selskapet deltar i dagens AFP-ordning som regnskapsføres som en tilskuddsplan.

Antall aktive medlemmer per 30.09.2025 for tilskuddsplanen er 61 ansatte.  
Tilsvarende per 30.09.2024 var 59 ansatte.

## Note 5 Immaterielle eiendeler

	Ervervet forretningsverdi
Anskaffelseskost IB	7 077 021
Avgang ved fisjon	-
Tilgang kjøpte immaterielle eiendeler	-
Avgang immaterielle eiendeler	-
Anskaffelseskost UB	7 077 021
Akkumulerte avskrivninger IB	-2 123 107
Avgang ved fisjon	-
Årets avskrivninger	-1 415 405
Avgang akkumulerte av- og nedskrivninger	-
Akkumulerte avskrivninger UB	-3 538 512
Balansført verdi pr. 30.09.2024	6 369 321
Balansført verdi pr. 30.09.2025	3 538 511

Selskapet benytter lineære avskrivninger.

Avskrivningstiden er beregnet til: 5 år

Ervervet forretningsverdi gjelder et salgskontor i Finland som er kjøpt opp. Vederlaget for denne virksomheten var 4,5 MNOK, bokførte verdier i salgskontoret var på oppkjøpstidspunktet -3,5 MNOK. Dette resulterer i en ervervet forretningsverdi på 7 MNOK

## Note 6 Varige driftsmidler

Varige driftsmidler	Bygninger	Maskiner	Inventar	Sum
Anskaffelseskost IB	4 169 736	161 171 485	6 325 686	171 666 907
Tilgang kjøpte driftsmidler	1 386 705	2 447 740	-	3 834 445
Avgang driftsmidler	-	-	-	-
Anskaffelseskost UB	5 556 441	163 619 225	6 325 686	175 501 352
Akkumulerte avskrivninger IB	-3 277 842	-134 820 357	-6 300 412	-144 398 610
Avgang akkumulerte av- og nedskrivninger	-	346 597	-	346 597
Årets avskrivninger	-222 065	-5 214 177	-12 732	-5 448 974
Akkumulerte avskrivninger UB	-3 499 907	-139 687 937	-6 313 144	-149 500 987
Balansført verdi pr. 30.09.2024	1 238 492	26 351 127	25 275	27 614 894
Balansført verdi pr. 30.09.2025	2 056 534	23 931 289	12 543	26 000 366

Selskapet benytter lineære avskrivninger.

Avskrivningstiden er beregnet til: 3-20 år 3-20 år 2-15 år

Kategorien "Bygninger" består kun av bygningsmessige påkostninger i forbindelse med flere leieobjekter. Disse avskrives over leieperioden for byggene.



## Note 7 Leieavtaler

Selskapet leier alle sine lokaler i Kristiansand. Husleien i perioden 01.10.2024 - 30.09.2025 er på 6,8 millioner kroner som indeksreguleres. Leieavtalen gikk opprinnelig ut den 31.12.2022, men ble forlenget gjennom opsjon på forlengelse av avtalen. Selskapet har opsjon på forlengelse av avtalen frem til 2046. I tillegg har selskapet leaset driftsmidler og utstyr gjennom året for MNOK 4,3 (tilsvarende i fjor var 4,3 MNOK). Selskapet har ingen vesentlige operasjonelle leasingkontrakter utover dette.

## Note 8 Finansinntekter og finanskostnader

Spesifikasjon av andre finansinntekter:	2025	2024
Kursgevinst valuta (agio), eksterne og konserninterne	-	2 904 171
Renteinntekt, eksterne	45 000	33 784
Renteinntekt, konserninterne	836 715	3 575 041
Andre finansinntekter	-	-1 190
<b>Sum</b>	<b>881 716</b>	<b>6 511 806</b>

Spesifikasjon av andre finanskostnader:	2025	2024
Kurstap valuta (disagio), eksterne og konserninterne	2 400 261	2 054 771
Rentekostnader, eksterne	4 797	7 353
Rentekostnader, konserninterne	-	662 924
Andre finanskostnader	157 395	142 329
<b>Sum</b>	<b>2 562 454</b>	<b>2 867 377</b>

## Note 9 Skatt

Beregning av årets skattegrunnlag:	2025	2024
Resultat før skatt	37 282 108	38 389 349
Permanente forskjeller	64 783	764
Endring i midlertidige forskjeller	188 406	2 048 820
Skattepliktig inntekt (grunnlag for betalbar skatt)	37 535 297	40 438 933
<b>Årets betalbar skatt (22 % av grunnlaget)</b>	<b>8 257 765</b>	<b>8 896 565</b>

Årets skattekostnad fordeler seg på:	2025	2024
Betalbar skatt	8 257 765	8 896 565
Finsk skatt	-	5 904
Skatt på avgitt konsernbidrag	-	-
Endring i utsatt skatt	-41 449	-450 741
<b>Sum skattekostnad</b>	<b>8 216 316</b>	<b>8 451 728</b>

Betalbar skatt i balansen fremkommer slik:	2025	2024
Betalbar skatt på årets skattepliktig inntekt	8 257 765	8 896 565
SkatteFUNN	-33 250	-
Ubetalt skatt fra tidligere år	596 163	4 057 537
<b>Betalbar skatt i balansen</b>	<b>8 820 678</b>	<b>12 954 102</b>

Spesifikasjon av midlertidige forskjeller:*	2025	2024
Anleggsmidler	2 483 792	2 895 636
Varebeholdning	2 711 265	2 711 265
Pensjoner	-	-223 441
Gevinst- og tapskonto	-	-
Sum midlertidige forskjeller (grunnlag for utsatt skatt/skattefordel)	5 195 057	5 383 460
<b>Utsatt skatt/skattefordel i balansen (22 % av grunnlaget)</b>	<b>1 142 913</b>	<b>619 763</b>

\*I forbindelse med fisjonen ble skatteposisjoner videreført til skattemessig kontinuitet, og skatteposisjoner ble fordelt i helhold til skatteloven § 11-8. Se videre omtale av fisjonen i note til egenkapital og i prinsippnoter.



## Note 10 Langsiktig gjeld og pantstillelser

Spesifikasjon langsiktig gjeld til konsernselskap:	2025	2024
Langsiktig gjeld til RPC Promens Group BV	63 757 266	129 570 236
<b>Sum</b>	<b>63 757 266</b>	<b>129 570 236</b>

Lånet er rentebærende, og rente er iht markedsmessige vilkår.

Berry Packaging Norway AS er sammen med flere andre konsernselskap tilknyttet et felles konsernkontosystem, jf. note 13. I forbindelse med konsernkontosystemet har selskapet stillet følgende panteobjekt som sikkerhet:

Bokført verdi av eiendeler som er stilt som sikkerhet:	2025	2024
IT programvare	-	-
Bygninger, påkostninger og anlegg under utførelse	2 056 534	1 238 492
Maskiner og inventar	23 943 832	26 376 403
Varer	14 881 924	18 203 990
Kundefordringer	26 685 446	20 195 718
Andre kortsiktige fordringer	1 080 969	879 996
<b>Sum</b>	<b>68 648 705</b>	<b>66 894 599</b>

Selskapets eiendeler kan ikke stilles som sikkerhet ovenfor andre långivere.

## Note 11 Fordringer og finansielle anleggsmidler

Kundefordringer:	2025	2024
Kundefordringer til pålydende - eksterne	8 812 066	6 448 656
Avsetning for tap på krav	-	-
Kundefordringer til pålydende - konserninterne	17 873 380	13 747 062
<b>Sum</b>	<b>26 685 446</b>	<b>20 195 718</b>
Andre kortsiktige fordringer:	2025	2024
Andre kortsiktige fordringer til pålydende - eksterne	1 080 969	879 996
Andre kortsiktige fordringer til pålydende - konserninterne	-	-
<b>Sum</b>	<b>1 080 969</b>	<b>879 996</b>



## Note 12 Varer

	2025	2024
Lager av råvarer, pålydende	9 151 938	8 625 053
Lager av varer under tilvirkning, pålydende	-	-
Lager egentilvirkede ferdigvarer, pålydende	5 729 986	9 593 327
Avsetning for ukurans	-	-14 392
<b>Sum bokført verdi varelager</b>	<b>14 881 924</b>	<b>18 203 989</b>

## Note 13 Konsernkontosystem, garantiframme m.v.

Berry Packaging Norway AS er sammen med flere andre konsernselskap tilknyttet et felles konsernkontosystem hvor hovedkontoen ligger i RPC Packaging Europe BV. Kassekredittlimit per 30.09.2025 knyttet til konsernkontosystemet var på totalt EUR 30 millioner for hele konsernet.

Saldo på kontoene til Berry Packaging Norway AS er pr 30.09.2025 NOK 94,9 millioner (til gode). I regnskapet er beløpet klassifisert som lån til foretak i samme konsern.

Alle overnevnte kredittrammer er innvilget av Danske Bank.

### Selskapene som er med i konsernkontosystemet pr 30.09.2025 er:

RPC Packaging Europe B.V.  
Berry Holding Denmark A/S  
Berry Bramlage Kolding A/S  
Berry Superfos Randers A/S  
Berry Superfos Stilling A/S  
Berry Superfos Pori Oy  
Promens Oy  
Berry Packaging Norway AS  
Berry Containers Norway AS  
Berry Superfos Lidköping AB  
Berry Superfos Mullsjö AB

Berry Packaging Norway AS stiller ingen garanti for utestående i konsernkontoordningen.



## Note 14 Egenkapital

	Aksjekapital	Annen egenkapital	Sum
Egenkapital pr 30.09.2024	42 882 558	937 703	43 820 261
Årets resultat	-	29 055 917	29 055 917
Avsatt utbytte		-29 000 000	-29 000 000
<b>Egenkapital pr 30.09.2025</b>	<b>42 882 558</b>	<b>993 619</b>	<b>43 876 177</b>

## Note 15 Aksjekapital og aksjonærinformasjon

Tall i denne noten er i hele kroner.

Aksjekapitalen består av:	Antall	Pålydende	Sum
A-aksjer	130 000	330	42 882 558

Selskapet eies i sin helhet av RPC Promens Group BV som har forretningskontor i Zevenaar i Nederland. Berry Packaging Norway AS inngår i konsernet Berry Global Group Inc. Konsernregnskapet kan fås elektronisk på dere hjemmeside, eller ved henvendelse til følgende selskapsadresse:

Berry Global Group Inc  
101 Oakley St, Evansville  
IN 47710, United States.

## Note 16 Kortsiktig gjeld til konsernselskaper

Kortsiktig gjeld til konsern:	2025	2024
Leverandørgjeld til konsernselskap	300 498	1 030 210
Konsernbidrag til RPC Promens Group AS	-	-
Annen kortsiktig gjeld til konsernselskap	6 263	6 263
<b>Sum</b>	<b>306 761</b>	<b>1 036 473</b>



Til generalforsamlingen i Berry Packaging Norway AS

## Uavhengig revisors beretning

### Konklusjon

Vi har revidert årsregnskapet for Berry Packaging Norway AS som består av balanse per 30. september 2025, resultatregnskap for regnskapsåret avsluttet per denne datoen, kontantstrømoppstilling og noter til årsregnskapet, herunder et sammendrag av viktige regnskapsprinsipper.

Etter vår mening oppfyller årsregnskapet gjeldende lovkrav, og gir årsregnskapet et rettviseende bilde av selskapets finansielle stilling per 30. september 2025, og av dets resultater for regnskapsåret avsluttet per denne datoen i samsvar med regnskapslovens regler og god regnskapsskikk i Norge.

### Grunnlag for konklusjonen

Vi har gjennomført revisjonen i samsvar med International Standards on Auditing (ISA-ene). Våre oppgaver og plikter i henhold til disse standardene er beskrevet nedenfor under *Revisors oppgaver og plikter ved revisjonen av årsregnskapet*. Vi er uavhengige av selskapet i samsvar med kravene i relevante lover og forskrifter i Norge og International Code of Ethics for Professional Accountants (inkludert internasjonale uavhengighetsstandarder) utstedt av International Ethics Standards Board for Accountants (IESBA-reglene), og vi har overholdt våre øvrige etiske forpliktelser i samsvar med disse kravene. Innhentet revisjonsbevis er etter vår vurdering tilstrekkelig og hensiktsmessig som grunnlag for vår konklusjon.

### Øvrig informasjon

Styret og daglig leder (ledelsen) er ansvarlige for informasjonen i årsberetningen. Øvrig informasjon omfatter informasjon i årsrapporten bortsett fra årsregnskapet og den tilhørende revisjonsberetningen. Vår konklusjon om årsregnskapet ovenfor dekker ikke informasjonen i årsberetningen.

I forbindelse med revisjonen av årsregnskapet er det vår oppgave å lese årsberetningen. Formålet er å vurdere hvorvidt det foreligger vesentlig inkonsistens mellom årsberetningen og årsregnskapet og den kunnskap vi har opparbeidet oss under revisjonen av årsregnskapet, eller hvorvidt informasjon i årsberetningen ellers fremstår som vesentlig feil. Vi har plikt til å rapportere dersom årsberetningen fremstår som vesentlig feil. Vi har ingenting å rapportere i så henseende.

Basert på kunnskapen vi har opparbeidet oss i revisjonen, mener vi at årsberetningen

- er konsistent med årsregnskapet og
- inneholder de opplysninger som skal gis i henhold til gjeldende lovkrav.

### Ledelsens ansvar for årsregnskapet

Ledelsen er ansvarlig for å utarbeide årsregnskapet og for at det gir et rettviseende bilde i samsvar med regnskapslovens regler og god regnskapsskikk i Norge. Ledelsen er også ansvarlig for slik internkontroll som den finner nødvendig for å kunne utarbeide et årsregnskap som ikke inneholder vesentlig feilinformasjon, verken som følge av misligheter eller utilsiktede feil.

Ved utarbeidelsen av årsregnskapet må ledelsen ta standpunkt til selskapets evne til fortsatt drift og opplyse om forhold av betydning for fortsatt drift. Forutsetningen om fortsatt drift skal legges til grunn for årsregnskapet så lenge det ikke er sannsynlig at virksomheten vil bli avvirket.

### Revisors oppgaver og plikter ved revisjonen av årsregnskapet

Vårt mål er å oppnå betryggende sikkerhet for at årsregnskapet som helhet ikke inneholder vesentlig feilinformasjon, verken som følge av misligheter eller utilsiktede feil, og å avgi en revisjonsberetning som inneholder vår konklusjon. Betryggende sikkerhet er en høy grad av sikkerhet, men ingen garanti for at en revisjon utført i samsvar med ISA-ene, alltid vil avdekke vesentlig feilinformasjon. Feilinformasjon kan

PricewaterhouseCoopers AS, Gravane 26, Postboks 447, NO-4664 Kristiansand  
T: 02316, org. no.: 987 009 713 MVA, [www.pwc.no](http://www.pwc.no)

Statsautoriserte revisorer, medlemmer av Den norske Revisorforening og autorisert regnskapsførerselskap



oppstå som følge av misligheter eller utilsiktede feil. Feilinformasjon er å anse som vesentlig dersom den enkeltvis eller samlet med rimelighet kan forventes å påvirke de økonomiske beslutningene som brukerne foretar på grunnlag av årsregnskapet. For videre beskrivelse av revisors oppgaver og plikter vises det til: <https://revisorforeningen.no/revisionsberetninger>

Kristiansand, 20. mars 2026  
**PricewaterhouseCoopers AS**

Kai Arne Halvorsen  
Statsautorisert revisor  
(elektronisk signert)



 **Securely signed with Brevio**

This document is electronically signed and sealed with Brevio under **eIDAS**, valid in all EU states. Signatures comply with **eIDAS** and **PADES** standards.


The identities of the signers are listed below:

2026-03-23 20:51:22 UTC+01:00


**Kai Arne Halvorsen**

 **bankID**

NO BankID - 4b89a112-afe2-4aa3-a41f-e7e91e33e56c

 **This document package contains:**

- The original document
- Closing page (this page)

 Electronic signatures are not visible but digitally integrated.