



ÅRSREGNSKAPET FOR REGNSKAPSÅRET 2024 - GENERELL INFORMASJON

Enheten

Organisasjonsnummer: 983 212 344
Organisasjonsform: Aksjeselskap
Foretaksnavn: AQUATIQ AS
Forretningsadresse: Hovemovegen 1
2624 LILLEHAMMER

Regnskapsår

Årsregnskapets periode: 01.01.2024 - 31.12.2024

Konsern

Mørselskap i konsern: Ja
Konsernregnskap lagt ved: Ja

Regnskapsregler

Regler for små foretak benyttet: Nei
Benyttet ved utarbeidelsen av årsregnskapet til selskapet: Regnskapslovens alminnelige regler
Benyttet ved utarbeidelsen av årsregnskapet til konsernet: Regnskapslovens alminnelige regler

Årsregnskapet fastsatt av kompetent organ

Bekreftet av representant for selskapet: Sigmund Hagehaugen
Dato for fastsettelse av årsregnskapet: 03.06.2025

Grunnlag for avgivelse

År 2024: Årsregnskapet er elektronisk innlevert
År 2023: Tall er hentet fra elektronisk innlevert årsregnskap fra 2024

Det er ikke krav til at årsregnskapet m.v. som sendes til Regnskapsregisteret er undertegnet. Kontrollen på at dette er utført ligger hos revisor/enhetens øverste organ. Sikkerheten ivaretas ved at innsender har rolle/rettighet for innsending av årsregnskapet via Altinn, og ved at det bekreftes at årsregnskapet er fastsatt av kompetent organ.

Brønnøysundregistrene, 07.08.2025



Resultatregnskap

Beløp i: NOK	Note	2024	2023
RESULTATREGNSKAP			
Inntekter			
Salgsinntekt		741 769	1 035 482
Annen driftsinntekt		42 161 324	30 707 362
Sum inntekter		42 903 093	31 742 844
Kostnader			
Varekostnad		5 015	
Lønnskostnad		17 845 142	17 261 083
Avskrivning av driftsmidler og immaterielle eiendeler		1 441 371	1 302 624
Nedskrivning av varige driftsmidler og immaterielle eiendeler		59 919	
Annen driftskostnad		33 258 077	29 541 533
Sum kostnader		52 609 524	48 105 240
Driftsresultat		-9 706 432	-16 362 396
Finansinntekter og finanskostnader			
Inntekt på investering i datterselskap		18 913 262	31 555 006
Inntekt på investering i tilknyttet selskap		15 000 000	
Renteinntekt fra foretak i samme konsern		4 477 990	3 138 295
Annen renteinntekt		4 875 899	3 849 295
Annen finansinntekt		315 377	1 688 580
Sum finansinntekter		43 582 529	40 231 176
Rentekostnad til foretak i samme konsern		5 073 032	3 692 952
Annen rentekostnad		440 098	350 401
Annen finanskostnad		83 698	894 361
Sum finanskostnader		5 596 828	4 937 715
Netto finans		37 985 701	35 293 461
Resultat før skattekostnad		28 279 270	18 931 065
Skattekostnad på resultat	1	4 921 889	5 561 066
Årsresultat		23 357 381	13 369 999



Resultatregnskap

Beløp i: NOK	Note	2024	2023
Årsresultat etter minoritetsinteresser		23 357 381	13 369 999
Totalresultat		23 357 381	13 369 999
Overføringer og disponeringer			
Ordinært utbytte		9 342 952	5 348 000
Avsatt til annen egenkapital		14 014 429	8 021 999
Sum overføringer og disponeringer		23 357 381	13 369 999



Balanse

Beløp i: NOK	Note	2024	2023
BALANSE - EIENDELER			
Anleggsmidler			
Immaterielle eiendeler			
Konsesjoner, patenter o.l.		2 141 261	2 712 264
Utsatt skattefordel	1		
Sum immaterielle eiendeler		2 141 261	2 712 264
Varige driftsmidler			
Tomter, bygninger o.a. fast eiendom		16 096 879	16 755 048
Driftsløsøre, inventar o.a. utstyr		321 170	511 216
Sum varige driftsmidler		16 418 049	17 266 264
Finansielle anleggsmidler			
Investering i datterselskap		31 008 577	24 702 861
Lån til foretak i samme konsern		10 951 931	7 543 199
Investeringer i tilknyttet selskap		32 145 495	32 145 495
Andre langsiktige fordringer		1 746 614	5 212 382
Sum finansielle anleggsmidler		75 852 617	69 603 937
Sum anleggsmidler		94 411 927	89 582 465
Omløpsmidler			
Varer			
Fordringer			
Kundefordringer		11 954 393	2 594 975
Andre kortsiktige fordringer		74 013 006	67 412 918
Sum fordringer		85 967 399	70 007 892
Bankinnskudd, kontanter og lignende			
Bankinnskudd, kontanter o.l.		65 803 122	63 164 905
Sum bankinnskudd, kontanter og lignende		65 803 122	63 164 905
Sum omløpsmidler		151 770 521	133 172 797
SUM EIENDELER		246 182 448	222 755 262



Balanse

Beløp i: NOK	Note	2024	2023
BALANSE - EGENKAPITAL OG GJELD			
Egenkapital			
Innskutt egenkapital			
Aksjekapital		170 320	170 320
Beholdning av egne aksjer		-23 790	-23 790
Overkurs		466 930	466 930
Sum innskutt egenkapital		613 460	613 460
Opptjent egenkapital			
Annen egenkapital		164 864 146	150 849 718
Sum opptjent egenkapital		164 864 146	150 849 718
Sum egenkapital		165 477 606	151 463 178
Gjeld			
Langsiktig gjeld			
Utsatt skatt	1	758 736	814 213
Sum avsetninger for forpliktelser		758 736	814 213
Annen langsiktig gjeld			
Sum langsiktig gjeld		758 736	814 213
Kortsiktig gjeld			
Leverandørgjeld		4 340 558	5 175 027
Betalbar skatt	1	4 977 366	5 655 257
Skyldig offentlige avgifter		914 709	1 171 272
Utbytte		9 342 952	5 348 000
Annen kortsiktig gjeld		60 370 521	53 128 315
Sum kortsiktig gjeld		79 946 106	70 477 871
Sum gjeld		80 704 842	71 292 084
SUM EGENKAPITAL OG GJELD		246 182 448	222 755 262



Konsernets resultatregnskap

Beløp i: NOK	Note	2024	2023
RESULTATREGNSKAP			
Inntekter			
Salgsinntekt	1, 4	319 816 993	350 152 134
Annen driftsinntekt	1, 2, 3, 4	12 381 000	13 676 397
Sum inntekter		332 197 992	363 828 531
Kostnader			
Varekostnad	4	147 427 039	183 520 012
Aktiverte egne investeringsarbeider	7		-3 158 996
Lønnskostnad	5	112 260 778	109 739 977
Avskrivning av driftsmidler og im. eiend.	6, 7	5 255 878	4 409 895
Nedskrivning av varige driftsmidler og immaterielle eiendeler	6, 7	59 919	
Annen driftskostnad	4, 5, 8	58 991 861	51 747 760
Sum kostnader		323 995 476	346 258 647
Driftsresultat		8 202 516	17 569 884
Finansinntekter og finanskostnader			
Inntekt på investering i datterselskap	9		
Inntekt på investering i tilknyttet selskap	9	41 478 089	16 451 404
Annen renteinntekt		3 662 342	3 955 085
Annen finansinntekt	10	2 402 335	3 906 499
Sum finansinntekter		47 542 766	24 312 988
Annen rentekostnad		450 222	1 074 497
Annen finanskostnad	10	1 942 302	6 309 566
Sum finanskostnader		2 392 525	7 384 063
Netto finans		45 150 240	16 928 925
Resultat før skattekostnad		53 352 757	34 498 809
Skattekostnad på ordinært resultat	11	3 291 041	6 223 662
Årsresultat		50 061 716	28 275 147



Konsernets resultatregnskap

Beløp i: NOK	Note	2024	2023
Minoritetsinteresser	12	-481 442	131 149
Årsresultat etter minoritetsinteresser		50 543 158	28 143 998
Totalresultat		50 543 158	28 143 998
Overføringer og disponeringer			
Overført fra fond for vurderingsforskjeller			
Ordinært utbytte	12, 12	9 893 757	5 878 400
Overført til/fra annen egenkapital	12	40 649 401	22 265 599
Overført fra annen egenkapital			
Sum overføringer og disponeringer		50 543 158	28 143 998



Konsernets balanse

Beløp i: NOK	Note	2024	2023
BALANSE - EIENDELER			
Anleggsmidler			
Immaterielle eiendeler			
Utvikling	7	17 253 358	13 842 825
Konsesjoner, patenter o.l.	7	2 141 261	2 713 985
Utsatt skattefordel	11	3 788 374	729 818
Goodwill	6	3 471 361	4 883 686
Sum immaterielle eiendeler		26 654 354	22 170 314
Varige driftsmidler			
Tomter, bygninger o.a. fast eiendom	7, 13	16 244 608	16 920 866
Skip og flytende installasjoner	7, 13		
Driftsløsøre, inventar o.a. utstyr	7, 13	4 131 318	3 247 817
Sum varige driftsmidler		20 375 926	20 168 683
Finansielle anleggsmidler			
Investering i datterselskap	9		
Lån til foretak i samme konsern	14		
Investeringer i tilknyttet selskap	9, 13	154 483 333	121 111 612
Obligasjoner	13	1 746 614	5 212 382
Sum finansielle anleggsmidler		156 229 947	126 323 994
Sum anleggsmidler		203 260 227	168 662 991
Omløpsmidler			
Varer			
Sum varer	13, 15	55 711 398	43 725 334
Fordringer			
Kundefordringer	13, 14	52 599 942	59 283 809
Opptjent ikke fakt driftsinntekt	16	7 580 008	9 610 730
Andre fordringer	14	25 605 213	9 626 932
Sum fordringer		85 785 162	78 521 470
Bankinnskudd, kontanter og lignende			
Bankinnskudd, kontanter o.l.	17, 18	89 803 509	78 849 512



Konsernets balanse

Beløp i: NOK	Note	2024	2023
Sum bankinnskudd, kontanter og lignende		89 803 509	78 849 512
Sum omløpsmidler		231 300 068	201 096 317
SUM EIENDELER		434 560 295	369 759 308

BALANSE - EGENKAPITAL OG GJELD

Egenkapital

Innskutt egenkapital

Aksjekapital	12, 19	170 320	170 320
Beholdning av egne aksjer	12	-23 790	-23 790
Overkurs	12	466 930	466 930
Sum innskutt egenkapital		613 460	613 460

Opptjent egenkapital

Annen egenkapital	12	339 559 878	291 229 390
Sum opptjent egenkapital		339 559 878	291 229 390

Minoritetsinteresser	12	1 349 482	2 750 516
----------------------	----	-----------	-----------

Sum egenkapital		341 522 820	294 593 366
------------------------	--	--------------------	--------------------

Gjeld

Langsiktig gjeld

Utsatt skatt	11	1 083 792	1 491 605
Andre avsetninger for forpliktelser		76 930	
Sum avsetninger for forpliktelser		1 160 722	1 491 605

Annen langsiktig gjeld

Øvrig langsiktig gjeld		138 898	126 607
Sum annen langsiktig gjeld		138 898	126 607

Sum langsiktig gjeld		1 299 620	1 618 212
-----------------------------	--	------------------	------------------

Kortsiktig gjeld

Gjeld til kredittinstitusjoner			1 500
Leverandørgjeld	14	16 389 780	27 617 320



Konsernets balanse

Beløp i: NOK	Note	2024	2023
Betalbar skatt	11	6 890 534	5 918 677
Skyldig offentlige avgifter		17 624 750	18 280 412
Utbytte	12	9 893 757	5 878 400
Annen kortsiktig gjeld	14, 16	40 939 035	15 851 422
Sum kortsiktig gjeld		91 737 855	73 547 730
Sum gjeld		93 037 475	75 165 942
SUM EGENKAPITAL OG GJELD		434 560 295	369 759 309



Til generalforsamlingen i Aquatiq as

Uavhengig revisors beretning

Konklusjon

Vi har revidert årsregnskapet for Aquatiq as, som består av:

- selskapsregnskapet, som består av balanse per 31. desember 2024, resultatregnskap og kontantstrømoppstilling for regnskapsåret avsluttet per denne datoen og noter til årsregnskapet, herunder et sammendrag av viktige regnskapsprinsipper, og
- konsernregnskapet, som består av balanse per 31. desember 2024, resultatregnskap og kontantstrømoppstilling for regnskapsåret avsluttet per denne datoen og noter til årsregnskapet, herunder et sammendrag av viktige regnskapsprinsipper.

Etter vår mening

- oppfyller årsregnskapet gjeldende lovkrav,
- gir selskapsregnskapet et rettviseende bilde av selskapets finansielle stilling per 31. desember 2024 og av dets resultater og kontantstrømmer for regnskapsåret avsluttet per denne datoen i samsvar med regnskapslovens regler og god regnskapsskikk i Norge, og
- gir konsernregnskapet et rettviseende bilde av konsernets finansielle stilling per 31. desember 2024 og av dets resultater og kontantstrømmer for regnskapsåret avsluttet per denne datoen i samsvar med regnskapslovens regler og god regnskapsskikk i Norge.

Grunnlag for konklusjonen

Vi har gjennomført revisjonen i samsvar med International Standards on Auditing (ISA-ene). Våre oppgaver og plikter i henhold til disse standardene er beskrevet nedenfor under *Revisors oppgaver og plikter ved revisjonen av årsregnskapet*. Vi er uavhengige av selskapet og konsernet i samsvar med kravene i relevante lover og forskrifter i Norge og International Code of Ethics for Professional Accountants (inkludert internasjonale uavhengighetsstandarder) utstedt av International Ethics Standards Board for Accountants (IESBA-reglene), og vi har overholdt våre øvrige etiske forpliktelser i samsvar med disse kravene. Innhentet revisjonsbevis er etter vår vurdering tilstrekkelig og hensiktsmessig som grunnlag for vår konklusjon.

Øvrig informasjon

Styret og daglig leder (ledelsen) er ansvarlige for informasjonen i årsberetningen. Øvrig informasjon omfatter informasjon i årsrapporten bortsett fra årsregnskapet og den tilhørende revisjonsberetningen. Vår konklusjon om årsregnskapet ovenfor dekker ikke informasjonen i årsberetningen.

I forbindelse med revisjonen av årsregnskapet er det vår oppgave å lese årsberetningen. Formålet er å vurdere hvorvidt det foreligger vesentlig inkonsistens mellom årsberetningen og årsregnskapet og den kunnskap vi har opparbeidet oss under revisjonen av årsregnskapet, eller hvorvidt informasjon i årsberetningen ellers fremstår som vesentlig feil. Vi har plikt til å rapportere dersom årsberetningen fremstår som vesentlig feil. Vi har ingenting å rapportere i så henseende.

Basert på kunnskapen vi har opparbeidet oss i revisjonen, mener vi at årsberetningen

- er konsistent med årsregnskapet og
- inneholder de opplysninger som skal gis i henhold til gjeldende lovkrav.

Ledelsens ansvar for årsregnskapet

Ledelsen er ansvarlig for å utarbeide årsregnskapet og for at det gir et rettviseende bilde i samsvar med regnskapslovens regler og god regnskapsskikk i Norge. Ledelsen er også ansvarlig for slik intern kontroll som den finner nødvendig for å kunne utarbeide et årsregnskap som ikke inneholder vesentlig feilinformasjon, verken som følge av misligheter eller utilsiktede feil.

PricewaterhouseCoopers AS, Kirkegata 62, Postboks 494, NO-2603 Lillehammer

T: 02316, org. no.: 987 009 713 MVA, www.pwc.no

Statsautoriserte revisorer, medlemmer av Den norske Revisorforening og autorisert regnskapsførerselskap



Ved utarbeidelsen av årsregnskapet er ledelsen ansvarlig for å ta standpunkt til selskapets og konsernets evne til fortsatt drift og opplyse om forhold av betydning for fortsatt drift. Forutsetningen om fortsatt drift skal legges til grunn for årsregnskapet så lenge det ikke er sannsynlig at virksomheten vil bli avvirket.

Revisors oppgaver og plikter ved revisjonen av årsregnskapet

Vårt mål er å oppnå betryggende sikkerhet for at årsregnskapet som helhet ikke inneholder vesentlig feilinformasjon, verken som følge av misligheter eller utilsiktede feil, og å avgi en revisjonsberetning som inneholder vår konklusjon. Betryggende sikkerhet er en høy grad av sikkerhet, men ingen garanti for at en revisjon utført i samsvar med ISA-ene, alltid vil avdekke vesentlig feilinformasjon. Feilinformasjon kan oppstå som følge av misligheter eller utilsiktede feil. Feilinformasjon er å anse som vesentlig dersom den enkeltvis eller samlet med rimelighet kan forventes å påvirke de økonomiske beslutningene som brukerne foretar på grunnlag av årsregnskapet. For videre beskrivelse av revisors oppgaver og plikter vises det til: <https://revisorforeningen.no/revisjonsberetninger>

Lillehammer, 3. juni 2025
PricewaterhouseCoopers AS

Pål Bakke
Statsautorisert revisor
(elektronisk signert)



 Securely signed with Brevio

Revisjonsberetning

Signers:

<i>Name</i>	<i>Method</i>	<i>Date</i>
Bakke, Pål	BANKID	2025-06-05 14:31

This document package contains:

- Closing page (this page)
- The original document(s)
- The electronic signatures. These are not visible in the document, but are electronically integrated.



This file is sealed with a digital signature.
The seal is a guarantee for the authenticity
of the document.



Aquatiq®

**ÅRSBERETNING
FOR
AQUATIQ AS
2024**



1. Virksomhetens art og hvor den drives

Selskapets virksomhet er: eierskap og utvikling av datterselskaper, konsulentvirksomhet og eiendomsutvikling. Aquatiq AS er lokalisert på Lillehammer.

Aquatiq AS eier følgende selskap pr 31.12.2024:

- Aquatiq Chemistry AS: 98 %
- Aquatiq Hygiene Systems AS: 100 %. Aquatiq Hygiene Systems AS eier 100 % av aksjene i Aquatiq Hygiene Systems Ltd (Skottland).
- Aquatiq Consult AS: 100 %
- Aquatiq Food Factory: 95 %. Aquatiq Food Factory AS eier 80 % av aksjene i Aquatiq Food Automation i Danmark
- Aquatiq Australia: 100 %
- Aquatiq New Zealand: 100 %
- Aquatiq Sense 100 %
- Aquatiq Food Safety Ltd (Skottland): 100 %
- Aquatiq ApS (Danmark): 100 %
- Aquatiq AB (Sverige): 100 %
- Aquatiq Iceland Ehf (Island): 100 %
- Sensilist AS: 60 %
- Aqua Pharma Group AS: 50 %. Aqua Pharma Group AS eier 100% av Aqua Pharma Chile SpA, Aqua Pharma AS, Aqua Pharma Ltd. (Skottland), Aqua Pharma Belgium, Aqua Pharma Australia Ltd, PT Aqua Pharma Indonesia, Aqua Pharma Ecuador, Aquatic Prawns Pty Ltd (Australia) og Aqua Pharma Inc. (Canada), samt 50 % av Pulcea Ltd. (Skottland)

Vi deler i det følgende årsberetningen i Aquatiq AS (mor) og Aquatiq konsern.

2. Aquatiq AS (mor)

2.1. Rettviseende oversikt over utvikling og resultat

Selskapet har hatt en økning i driftsinntekter fra kr 32 millioner i 2023 til kr 43 millioner i 2024. Inntektene er hovedsakelig relatert til administrasjonstjenester og viderefakturerings av husleie og felleskostnader til datterselskap. Selskapet har en egenkapitalandel på 67%, og likviditeten er tilfredsstillende. Aquatiq fungerer som et eier- og administrasjonsselskap, som utvikler, forvalter og selger tjenester til datterselskaper. Samtidig er det verdt å nevne at for Aqua Pharma Group har hovedinntektskilden i 2024 vært lokalisert i ett tilknyttet selskap, nemlig Aqua Pharma Chile, som leverer det meste av resultater og kontanter til konsernet. Tilsvarende, for Aquatiq Group, er mesteparten av resultatene og kontanter skaffet til veie av én forretningsenhet, nemlig Aquatiq Chemistry AS. Dette viser en viss skjørhet i den totale virksomheten, da de fleste forretningsenhetene og landene ennå ikke bidrar med noe vesentlig resultat eller kontantstrøm til morselskapet. Den samlede risikoen for Aquatiq-gruppen med alle dets tilknyttede selskaper kan derfor anses som relativt høy. Vi mener at selskapene i konsernet har potensiale for videre vekst og utvikling. Styret mener at årsregnskapet gir et rettviseende bilde av selskapets eiendeler og gjeld, finansielle stilling og resultat.

2.2. Sentrale risikoer og usikkerhetsfaktorer

Selskapet er godt posisjonert for 2024 og videre når det gjelder

- Marked/konsept/produkt/tjenester
- Kompetanse /organisasjon
- Administrasjon/styringssystemer
- Finansielt



Aquatiq er eksponert for den kapital som er tilført døtre, samt krysspant i forbindelse med konsernkontosystem.

2.3. Finansiell risiko

Kommentarer til de mest sentrale usikkerhetsfaktorer og risiko:

- Finansiell risiko: Selskapet har ikke langsiktig gjeld.
- Markedsrisiko: Bedriften legger vekt på å unngå overdreven eksponering mot enkeltkunder og søker å holde kostnader relatert til de mest risikable markeder og prosjekter mest mulig variable.
- Kredittrisiko: selskapets kundeportefølje er meget solid. Selskapet arbeider kontinuerlig med å forbedre rutiner rundt kredittadministrasjon og innfordring.
- Likviditetsrisiko: selskapet har god likviditet.
- Valuta og svekket kronekurs kan påvirke resultatet

2.4. Forsknings- og utviklingsaktiviteter

Aquatiq mor har F&U prosjekt løpende med Forskningsrådet og Innovasjon Norge.

2.5. Fortsatt drift

Årsregnskapet for 2024 er satt opp under forutsetning av fortsatt drift. Det bekreftes herved at forutsetningen for fortsatt drift er til stede.

2.6. Arbeidsmiljø

Sykefraværet i selskapet har i 2024 vært på 2,56 %. Styret anser dette som tilfredsstillende. Det har ikke forekommet eller blitt rapportert alvorlige arbeidsuhell eller ulykker i løpet av året som har resultert i stor materielle skader eller personskader. Arbeidsmiljøet betraktes som godt, og det iverksettes løpende tiltak for forbedringer.

2.7. Likestilling

Selskapet har pr utgangen av året 12 ansatte, av disse er 7 kvinner (58%). Selskapet arbeider aktivt, målrettet og planmessig for likestilling innenfor virksomheten. Ved rekruttering, både internt og eksternt prioriteres personlige kvalifikasjoner fremfor kjønn, det underrepresenterte kjønn vil i større grad bli oppfordret til å søke. På denne måten vil selskapet forsøke å øke kvinneandelen i de stillingskategorier hvor denne er særskilt lav.

2.8. Tiltak for å hindre diskriminering mv.

Bedriften arbeider aktivt for å fremme likestilling, sikre like muligheter og rettigheter og hindre diskriminering. For å bidra til dette, har bedriften blant annet etablert rutiner for rekruttering, hvor søkere fra underrepresenterte grupper oppfordres til å søke. Det er også foretatt en gjennomgang av kriteriene for karriereutvikling og lederstillinger i bedriften.

2.9. Ytre miljø / Bærekraft

Selskapets virksomhet er ikke regulert av konsesjoner eller pålegg. Bedriftens påvirkninger av det ytre miljø som forurensing og støy er lite og begrenser seg til vanlige reiseaktiviteter samt avfallssortering i henhold til gjeldende retningslinjer. Bedriften har investert i ladeanlegg for el-biler slik at medarbeidere har mulighet for lading, men også velge et mer miljøvennlig transportmiddel for å komme til og fra jobben. Selskapet jobber målrettet for å bedre vår miljøprofil, samt fremme bærekraftige løsninger for våre kunder. Vårt største datterselskap, Aquatiq Chemistry er ISO14001 sertifisert og underbygger vår satsing på bærekraft. I tillegg jobber samtlige selskap i konsernet med å fremme løsninger og systemer som fremmer bærekraft. Aquatiq konsernet støtter FNs Bærekraftsmål og vi har definert egne arbeidsområder vi jobber aktivt mot for å støtte opp rundt disse. Vi tilbyr løsninger til industrien som kutter vann, kjemikalie og energiforbruk. Dette fører til store miljøgevinster for våre kunder.



2.10. Åpenhetsloven

Selskapet har utarbeidet prosedyrer og prosesser i henhold til åpenhetsloven og har publisert dette på gruppens hjemmeside www.aquatiq.com . Rapporten og prosedyrene jobbes med kontinuerlig og blir revidert årlig.

2.11. Kontantstrøm

Morselskapet hadde en netto kontantstrøm for 2024 på kr. 3 millioner som fordeler seg på kr 22 millioner fra operasjonelle aktiviteter, kr -21 millioner fra investeringsaktiviteter og kr 2 millioner fra finansieringsaktiviteter. Hovedsakelig består differanse mellom morselskapets driftsresultat og kontantstrøm fra operasjonelle aktiviteter av konsernbidrag fra døtre og utbytte fra tilknyttet selskap.

2.12. Forsikringer for styrets medlemmer og daglig leder

Selskapet er del av den kollektivforsikring som er tegnet for hele Aquatiq-konsernet. Forsikringen dekker både daglig leder og styremedlemmer.

2.13. Redegjørelse for årsregnskapet og resultatdisponering

Etter styrets oppfatning gir fremlagt resultatregnskap og balanse med noter uttrykk for virksomhetens resultat for 2024 og økonomiske stilling ved årsskiftet. Det er ikke inntrådt forhold etter regnskapsårets slutt som er av betydning for bedømmelsen av regnskapet.

Virksomheten Aquatiq mor har for 2024 hatt et overskudd på kr 23.357.381 som foreslås anvendt:

Avsatt utbytte	kr 9.342.952
Avsatt til annen egenkapital	kr 14.014.429
Sum disponert	kr 23.357.381



3. Aquatiq konsern

3.1. Rettviseende oversikt over utvikling og resultat

Aquatiq AS konsern reduserte omsetning i 2024 fra kr 363 millioner i 2023 til kr 332 millioner i 2024. Konsernets driftsresultat er kr 8.2 millioner kr og resultat etter skatt på kr 50 millioner. Konsernet har en solid egenkapitalandel og tilfredsstillende likviditet. Styret mener at årsregnskapet gir et rettviseende bilde av selskapets eiendeler og gjeld, finansielle stilling og resultat. Styret mener at selskapene i konsernet har potensiale for videre vekst og utvikling.

3.2. Sentrale risikoer og usikkerhetsfaktorer

Fremtidsutsiktene for selskapet er gode. Styret mener at selskapet opererer i gode og utviklende markeder, hvor vår ekspertise er etterspurt. Konsernet forventer moderat omsetningsvekst i markedet i 2025 og selskapet er godt posisjonert for videre vekst når det gjelder:

- Marked/konsept/produkt/tjenester
- Kompetanse /organisasjon
- Administrasjon/styringssystemer
- Finansielt ved at selskapet har en solid kapitalstruktur og god likviditet

Forhold inntruffet etter balansedagen

Det globale verdensmarkedet har merket usikkerhet som følge av mulige handelstariffer. Dette har påvirket valutamarkedet og kan slå ut gjennom redusert investeringsvilje i næringen og svekket hovedvaluta for konsernet. Dette kan påvirke Aquatiq-konsernet i 2.halvår 2025.

3.3. Finansiell risiko

Kommentarer til de mest sentrale usikkerhetsfaktorer og risiko:

- Finansiell risiko: Selskapet har ikke langsiktig lån og liten grad av ekstern finansiering.
- Markedsrisiko: Bedriften legger vekt på å unngå overdreven eksponering mot enkeltkunder, og søker å holde kostnader relatert til de mest risikable markeder og prosjekter så variable som mulig
- Kredittrisiko; selskapets kundeportefølje er meget solid. Selskapet arbeider kontinuerlig med å forbedre rutiner rundt kredittadministrasjon og innfordring.
- Likviditetsrisiko: Selskapet har god likviditet.
- Valutarisiko: For Aquatiqs norske virksomhet er det negativt at den norske kronen svekker seg med tanke på høy import til Norge. Det jobbes aktivt for å redusere risiko knyttet til valuta og ledelsen har innført gode vekslingsrutiner.
- Skatterisiko: Den nye globale skattemodellen hos Aqua Pharma Group AS og dets datterselskaper kan medføre noe risiko hvis den blir utfordret av nasjonale skattemyndigheter. Selv om denne risikoen kan ansees som fjern, kan den være betydelig. Selskapet arbeider aktivt for å minimere denne.

3.4. Forsknings- og utviklingsaktiviteter

To av konsernets døtre har i 2024 arbeidet med forsknings- og utviklingsprosjekter som har støtte fra Innovasjon Norge.

3.5. Fortsatt drift

Årsregnskapet for 2024 er satt opp under forutsetning av fortsatt drift. Det bekreftes herved at forutsetningen for fortsatt drift er til stede.

3.6. Arbeidsmiljø

Sykefraværet for konsernet som helhet har vært på 3,9 %. Styret anser dette som høyt og vil fortsette arbeidet med å redusere antall sykedager. Det har ikke forekommet eller blitt rapportert



alvorlige arbeidsuhell eller ulykker i løpet av året som har resultert i stor materielle skader eller personskader. Arbeidsmiljøet betraktes som godt, og det iverksettes løpende tiltak for forbedringer.

3.7. Likestilling

Aquatiq konsern har ved utgangen av året 106 ansatte, av disse er 30 kvinner (28%). Selskapet arbeider aktivt, målrettet og planmessig for likestilling innenfor virksomheten. Ved rekruttering, både internt og eksternt prioriteres personlige kvalifikasjoner fremfor kjønn, det underrepresenterte kjønn vil i større grad bli oppfordret til å søke. På denne måten vil selskapet forsøke å øke kvinneandelen i de stillingskategorier hvor denne er særskilt lav.

3.8. Tiltak for å hindre diskriminering mv.

Bedriften arbeider aktivt for å fremme likestilling, sikre like muligheter og rettigheter og hindre diskriminering. For å bidra til dette, har bedriften blant annet etablert rutiner for rekruttering, hvor søkere fra underrepresenterte grupper oppfordres til å søke. Det er også foretatt en gjennomgang av kriteriene for karriereutvikling og lederstillinger i bedriften.

3.9. Ytre miljø / Bærekraft

Selskapets virksomhet er ikke regulert av konsesjoner eller pålegg. Bedriftens påvirkninger av det ytre miljø som forurensing og støy er lite og begrenser seg til vanlige reiseaktiviteter samt avfallssortering i henhold til gjeldende retningslinjer. Bedriften har investert i ladeanlegg for el-biler slik at medarbeidere har mulighet for både lading, men også velge et mer miljøvennlig transportmiddel for å komme til og fra jobben. Selskapet jobber målrettet for å bedre vår miljøprofil, samt fremme bærekraftige løsninger for våre kunder. Vårt største datterselskap, Aquatiq Chemistry er ISO14001 sertifisert og underbygger vår satsing på bærekraft. I tillegg jobber samtlige selskap i konsernet med å fremme løsninger og systemer som fremmer bærekraft. Aquatiq konsernet støtter FNs Bærekraftsmål og vi har definert egne arbeidsområder vi jobber aktivt mot for å støtte opp rundt disse. Vi tilbyr løsninger til industrien som kutter vann, kjemikalie og energiforbruk. Dette fører til store miljøgevinster for våre kunder.

3.10. Åpenhetsloven

Selskapet arbeidet videre med å forbedre prosedyrer og prosesser i henhold til åpenhetsloven. Disse er publisert på gruppens hjemmeside www.aquatiq.com

3.11. Kontantstrøm

Konsernet hadde en netto kontantstrøm på kr 11 millioner i 2024 som fordeles som følger: kr. 21 millioner fra operasjonelle aktiviteter, kr - 3 millioner fra investeringsaktiviteter og kr -7 millioner fra finansieringsaktiviteter. Differansen består i hovedsak av resultatutvikling på tilknyttet selskap og andre tidsavgrensede poster og økning i varelager.

3.12. Forsikringer for styrets medlemmer og daglig leder

Selskapet er del av den kollektivforsikring som er tegnet for hele Aquatiq-konsernet. Forsikringen dekker både daglig leder og styremedlemmer.

3.13. Redegjørelse for årsregnskapet og resultatdisponering

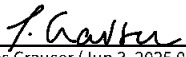
Etter styrets oppfatning gir fremlagt resultatregnskap og balanse med noter uttrykk for virksomhetens resultat for 2024 og økonomiske stilling ved årsskiftet.


Tallene i Aquatiq konsern inkluderer alle selskaper som eies mere enn 50% (full konsolidering med angivelse av minoritet). Tallene inkluderer andel av endring i egenkapital i 50% eide datterselskap i utland, postert under finans. Internomsetning/kjøp mellom selskapene er eliminert.


Det har ikke skjedd ting etter regnskapsårets avslutning som medfører vesentlige endringer i selskapets stilling eller resultat.




Oslo, 03.06.2025

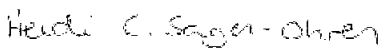

Georges Crauser (Jun 3, 2025 09:03 GMT+2)
Georges Crauser
Styreleder


Tor Kolden
Tor Kolden
Styremedlem


Elvin Bugge (Jun 3, 2025 09:12 GMT+2)
Elvin Ronald Bugge
Styremedlem


Svein Inge Holtesmo (Jun 3, 2025 09:05 GMT+2)
Svein Inge Holtesmo
Styremedlem


Tore Røysheim (Jun 3, 2025 18:22 GMT+2)
Tore Røysheim
Styremedlem


Heidi Camilla Sagen-Ohren
Styremedlem


Mariann Kirkerød
Styremedlem


Eirik Bugge
Daglig leder og Styremedlem



Årsregnskap 2024 Aquatiq AS

Årsberetning
Resultatregnskap
Balanse
Noter
Kontantstrøm
Revisjonsberetning

Org.nr.: 983 212 344



Balanse - mor/konsern

Aquatiq AS

Morselskap			Konsern	
2024	2023	Note	2024	2023
Eiendeler				
Anleggsmidler				
Immaterielle eiendeler				
0	0			
2 141 261	2 712 264	7	17 253 358	13 842 825
0	0	7	2 141 261	2 713 985
0	0	11	3 788 374	729 818
0	0	6	3 471 361	4 883 686
<u>2 141 261</u>	<u>2 712 264</u>		<u>26 654 354</u>	<u>22 170 314</u>
Varige driftsmidler				
16 096 879	16 755 048	7, 13	16 244 608	16 920 866
321 170	511 216	7, 13	4 131 318	3 247 817
<u>16 418 049</u>	<u>17 266 264</u>		<u>20 375 926</u>	<u>20 168 683</u>
Finansielle anleggsmidler				
31 008 577	24 702 861	9	0	0
10 951 931	7 543 199	14	0	0
32 145 495	32 145 495	9, 13	154 483 333	121 111 612
1 746 614	5 212 382	13	1 746 614	5 212 382
<u>75 852 617</u>	<u>69 603 937</u>		<u>156 229 947</u>	<u>126 323 994</u>
<u>94 411 927</u>	<u>89 582 465</u>		<u>203 260 227</u>	<u>168 662 991</u>
Omløpsmidler				
0	0	13, 15	55 711 398	43 725 334
Fordringer				
11 954 393	2 594 975	13, 14	52 599 942	59 283 809
0	0	16	7 580 008	9 610 730
74 013 006	67 412 918	14	25 605 213	9 626 932
<u>85 967 399</u>	<u>70 007 892</u>		<u>85 785 162</u>	<u>78 521 470</u>
65 803 122	63 164 905	17, 18	89 803 509	78 849 512
<u>151 770 521</u>	<u>133 172 797</u>		<u>231 300 068</u>	<u>201 096 317</u>
<u>246 182 448</u>	<u>222 755 262</u>		<u>434 560 295</u>	<u>369 759 308</u>




Balanse - mor/konsern

Aquatiq AS


Morselskap			Konsern	
2024	2023	Note	2024	2023
Egenkapital og gjeld				
Innskutt egenkapital				
170 320	170 320	12, 19	170 320	170 320
-23 790	-23 790	12	-23 790	-23 790
466 930	466 930	12	466 930	466 930
613 460	613 460		613 460	613 460
Opptjent egenkapital				
164 864 146	150 849 718	12	339 559 878	291 229 390
164 864 146	150 849 718		339 559 878	291 229 390
0	0	12	1 349 482	2 750 516
165 477 606	151 463 178		341 522 820	294 593 366
Gjeld				
758 736	814 213	11	1 083 792	1 491 605
0	0		76 930	0
758 736	814 213		1 160 722	1 491 605
Annen langsiktig gjeld				
0	0		138 898	126 607
0	0		138 898	126 607
Kortsiktig gjeld				
0	0		0	1 500
4 340 558	5 175 027	14	16 389 780	27 617 320
4 977 366	5 655 257	11	6 890 534	5 918 677
914 709	1 171 272		17 624 750	18 280 412
9 342 952	5 348 000	12	9 893 757	5 878 400
60 370 521	53 128 315	14, 16	40 939 035	15 851 422
79 946 106	70 477 871		91 737 855	73 547 730
80 704 842	71 292 084		93 037 475	75 165 942
246 182 448	222 755 262		434 560 295	369 759 309

Oslo, 03.06.2025


Styret i Aquatiq AS



Georges Richard Crauser
Styreleder



Eirik Bugge
Styremedlem/daglig leder


Elvin Ronald Bugge
Styremedlem


Svein Inge Holtesmo
Styremedlem


Mariann Kirkerød
Styremedlem


Heidi Camilla Sagen-Ohren
Styremedlem


Tor Kolden
Styremedlem


Tore Røysheim
Styremedlem



Aquatiq AS

Morselskap

KONTANTSTRØMOPPSTILLING

KONTANTSTRØMMER FRA OPERASJONELLE AKTIVITETER	Noter	2024	2023
Resultat før skattekostnad		28 279 270	18 931 065
Periodens betalte skatt	11	-5 655 257	-
Ordinære avskrivninger	7	1 441 371	1 302 625
Nedskrivning anleggsmidler		8 519 589	-
Betalt skatt/utbetalt skattefunn		-	-23 303
Endring i kundefordringer	13	-9 353 672	-4 861
Endring i leverandørgjeld		-668 789	182 864
Endring i andre tidsavgrensningsposter		-767 682	-10 717 864
Effekt av valutakursendringer		-171 426	9 836
Netto kontantstrøm fra operasjonelle aktiviteter A)		21 623 404	9 680 362
KONTANTSTRØMMER FRA INVESTERINGSAKTIVITETER:			
Investering i varige driftsmidler	7	-82 072	-1 825 590
Innbetalinger på andre lånefordringer	14	-	9 199 576
Endring fordring konsernkonto		-5 479 180	-21 972 235
Utbetaling på lånefordringer konsern	14	-8 868 402	-154 924
Utbetalinger på andre lånefordringer		-	-2 212 382
Utbetalinger ved kjøp av aksjer	9	-6 305 716	-
Netto kontantstrøm fra investeringsaktiviteter B)		-20 735 370	-16 965 555
KONTANTSTRØM FRA FINANSIERINGSAKTIVITETER:			
Nedbetaling gjeld konsernkonto		-	-3 216 349
Innbetalinger gjeld konsernkonto	14	7 098 184	-
Utbetalinger av utbytte		-5 348 000	-
Netto kontantstrøm fra finansieringsaktiviteter C)		1 750 184	-3 216 349
Netto endring i kontanter A+B+C		2 638 218	-10 501 542
Beholdning av kontanter og bankinnskudd 01.01.		63 164 905	73 666 447
Beholdning av kontanter og bankinnskudd 31.12.		65 803 123	63 164 905
Herav bundne skattetrekkmidler:	17	438 662	644 620
Ubenyttet driftskreditt utgjør i tillegg		5 000 000	5 000 000



Aquatiq AS

Konsern

KONTANTSTRØMOPPSTILLING

KONTANTSTRØMMER FRA OPERASJONELLE AKTIVITETER	Noter	2024	2023
Resultat før skattekostnad		53 352 757	34 498 809
Resultatandel datterselskap/tilknyttet selskap	9	-41 478 089	-16 451 404
Tilgode utbytte tilknyttet selskap	9	15 000 000	
Ordinære avskrivninger	6,7	5 255 879	4 409 895
Nedskrivning anleggsmidler	7	59 919	-
Betalt skatt	11	-5 834 172	-4 977 096
Endring i varelager	15	-11 986 064	3 176 273
Endring i kundefordringer	13	6 683 867	-14 485 824
Endring i leverandørgjeld		-11 227 540	6 219 535
Endring i andre tidsavgrensingsposter		10 619 564	-20 081 657
Agioomregning		1 009 336	779 847
Netto kontantstrøm fra operasjonelle aktiviteter A)		21 455 457	-6 911 622
KONTANTSTRØMMER FRA INVESTERINGSAKTIVITETER:			
Utbetalinger ved kjøp av varige driftsmidler	7	-1 983 985	-1 078 690
Utbetaling ved kjøp av immaterielle eiendeler	6	-4 985 534	-12 507 811
Avgang varige driftsmidler		10 141	1 013 204
Innbetaling på fordringer		3 465 768	6 987 194
Netto kontantstrøm fra investeringsaktiviteter B)		-3 493 610	-5 586 103
KONTANTSTRØM FRA FINANSIERINGSAKTIVITETER:			
Innbetalinger ved opptak av annen gjeld (korts./langs.)		10 791	128 107
Utbetalt utbytte		-5 878 400	-
Utbetalt ved oppkjøp av minoritet	12	-1 140 241	-
Netto kontantstrøm fra finansieringsaktiviteter C)		-7 007 850	128 107
Netto endring i kontanter A+B+C		10 953 997	-12 369 618
Beholdning av kontanter og bankinnskudd 01.01.		78 849 512	91 219 130
Beholdning av kontanter og bankinnskudd 31.12.		89 803 509	78 849 512
Herav bundne skattetrekksmidler:	17	3 553 968	3 835 375



Aquatiq AS

Noter til regnskapet for 2024

Regnskapsprinsipper

Årsregnskapet er satt opp i samsvar med regnskapsloven og god regnskapsskikk.

Bruk av estimater

Utarbeidelse av regnskaper i samsvar med regnskapsloven krever bruk av estimater. Videre krever anvendelse av selskapets regnskapsprinsipper at ledelsen må utøve skjønn. Områder som i stor grad inneholder slike skjønnsmessige vurderinger, høy grad av kompleksitet, eller områder hvor forutsetninger og estimater er vesentlige for årsregnskapet, er beskrevet i notene.

Aksjer i datterselskap og tilknyttet selskap

Datterselskaper er selskaper der morselskapet har kontroll, og dermed bestemmende innflytelse på enhetens finansielle og operasjonelle strategi, normalt ved å eie mer enn halvparten av den stemmeberettigede kapitalen. Investeringer med 20-50 % eie av stemmeberettiget kapital og betydelig innflytelse, defineres som tilknyttede selskaper.

Regnskapsprinsipper for aksjer i datterselskaper og tilknyttede selskaper

Kostmetoden brukes som prinsipp for investeringer i datterselskaper og tilknyttede selskaper i selskapsregnskapet. Kostprisen økes når midler tilføres ved kapitalutvidelse, eller når det gis konsernbidrag til datterselskap. Mottatte utdelinger resultatføres i utgangspunktet som inntekt. Utdelinger som overstiger andel av opptjent egenkapital etter kjøpet føres som reduksjon av anskaffelseskost. Utbytte/konsernbidrag fra datterselskap regnskapsføres det samme året som datterselskapet avsetter beløpet. Utbytte fra andre selskaper regnskapsføres som finansinntekt når utbyttet er vedtatt.

I konsernregnskapet brukes egenkapitalmetoden som prinsipp for investeringer i tilknyttede selskaper. Bruk av metoden fører til at regnskapsført verdi i balansen tilsvarer andelen av egenkapitalen i det tilknyttede selskapet, korrigert for eventuelle gjenværende merverdier fra kjøpet og urealiserte interngevinster. Resultatandelen i resultatregnskapet baseres på andelen av resultatet etter skatt i det tilknyttede selskapet, og korrigeres for eventuelle avskrivninger på merverdier og urealiserte gevinster. I resultatregnskapet vises resultatandelen under finansposter.

Konsolideringsprinsipper

Datterselskaper blir konsolidert fra det tidspunkt kontrollen er overført til konsernet (oppkjøpstidspunktet).

I konsernregnskapet erstattes posten aksjer i datterselskap med datterselskapets eiendeler og gjeld. Konsernregnskapet utarbeides som om konsernet var én økonomisk enhet. Transaksjoner, urealisert fortjeneste og mellomværende mellom selskapene i konsernet elimineres.

Kjøpte datterselskaper regnskapsføres i konsernregnskapet basert på morselskapets anskaffelseskost. Anskaffelseskost tilordnes identifiserbare eiendeler og gjeld i datterselskapet, som oppføres i konsernregnskapet til virkelig verdi på oppkjøpstidspunktet. Eventuell merverdi ut over hva som kan henføres til identifiserbare eiendeler og gjeld, balanseføres som goodwill. Goodwill behandles som en residual og balanseføres med den andelen som er observert i oppkjøpstransaksjonen. Merverdier i konsernregnskapet avskrives over de oppkjøpte eiendelenes forventede levetid.

Omregning av utenlandske datterselskaper skjer ved at balansen omregnes til balansedagens kurs, og at resultatregnskapet omregnes til en gjennomsnittskurs. Eventuelle vesentlige transaksjoner omregnes til transaksjonsdagens kurs. Alle omregningsdifferanser føres direkte mot egenkapitalen.



Aquatiq AS

Noter til regnskapet for 2024

Salgsinntekter

Inntekter ved salg av varer og tjenester vurderes til virkelig verdi av vederlaget, netto etter fradrag for merverdiavgift, retur, rabatter og andre avslag. Salg av varer resultatføres når en enhet innenfor konsernet har levert sine produkter til kunden og det ikke er uoppfylte forpliktelser som kan påvirke kundens aksept av leveringen. Levering er ikke foretatt før produktene er sendt til avtalt sted og risiko for tap og ukurans er overført til kunden. Erfaringstall brukes som grunnlag for å estimere og regnskapsføre avsetninger for kvantumsrabatter og varereturer på salgstidspunktet. Avsetning til forventede garantiarbeider føres som kostnad og avsetning for forpliktelser.

Tjenester inntektsføres i takt med utførelsen.

Klassifisering av balanseposter

Eiendeler bestemt til varig eie eller bruk klassifiseres som anleggsmidler. Eiendeler som er tilknyttet varekretsløpet klassifiseres som omløpsmidler. Fordringer for øvrig klassifiseres som omløpsmidler hvis de skal tilbakebetales innen ett år. For gjeld legges analoge kriterier til grunn. Første års avdrag på langsiktige fordringer og langsiktig gjeld klassifiseres likevel ikke som omløpsmiddel og kortsiktig gjeld.

Anskaffelseskost

Anskaffelseskost for eiendeler omfatter kjøpesummen for eiendelen, med fradrag for bonuser, rabatter og lignende, og med tillegg for kjøpsutgifter (frakt, toll, offentlige avgifter som ikke refunderes og eventuelle andre direkte kjøpsutgifter). Ved kjøp i utenlandsk valuta balanseføres eiendelen til kursen på transaksjonstidspunktet, men til terminkursen ved bruk av terminkontrakt.

For varige driftsmidler og immaterielle eiendeler omfatter anskaffelseskost også direkte utgifter for å klargjøre eiendelen for bruk, for eksempel utgifter til testing av eiendelen.

Immaterielle eiendeler og goodwill

Goodwill har oppstått i forbindelse med kjøp av datterselskap. Goodwill avskrives over forventet levetid.

Utgifter til andre immaterielle eiendeler balanseføres i den grad det kan identifiseres en fremtidig økonomisk fordel knyttet til utvikling av en identifiserbar immateriell eiendel og utgiftene kan måles pålitelig. I motsatt fall kostnadsføres slike utgifter løpende. Balanseført utvikling avskrives lineært over økonomisk levetid.

Varige driftsmidler

Tomter avskrives ikke. Andre varige driftsmidler balanseføres og avskrives lineært til restverdi over driftsmidlenes forventede utnyttbare levetid. Ved endring i avskrivningsplan fordeles virkningen over gjenværende avskrivningstid ("knøkkpunktmetoden"). Vedlikehold av driftsmidler kostnadsføres løpende under driftskostnader. Påkostninger og forbedringer tillegges driftsmidlets kostpris og avskrives i takt med driftsmidlet. Skillet mellom vedlikehold og påkostning/forbedring regnes i forhold til driftsmidlets stand på anskaffelsestidspunktet.

Leide (leasede) driftsmidler balanseføres som driftsmidler hvis leiekontrakten anses som finansiell.

Andre langsiktige aksjeinvesteringer

Kostmetoden brukes som prinsipp for investeringer i andre aksjer mv. Utdelinger regnskapsføres i utgangspunktet som finansinntekt, når utdelingen er vedtatt. Hvis utdelingene vesentlig overstiger andel av opptjent egenkapital etter kjøpet, føres det overskytende til reduksjon av kostprisen.



Aquatiq AS

Noter til regnskapet for 2024

Varelager

Varer vurderes til det laveste av anskaffelseskost (etter FIFO-prinsippet) og virkelig verdi. For råvarer brukes gjenanskaffelseskost som tilnærming til virkelig verdi. For ferdig tilvirkede varer og varer under tilvirkning består anskaffelseskost av utgifter til produktutforming, materialforbruk, direkte lønn, og andre direkte og indirekte produksjonskostnader (basert på normal kapasitet). Virkelig verdi er estimert salgspris fratrukket nødvendige utgifter til ferdigstilling og salg. Bare variable utgifter anses nødvendige for å selge ferdige varer, mens også faste tilvirkningskostnader inkluderes som nødvendige for varer som ikke er ferdig tilvirket.

Fordringer

Kundefordringer føres opp i balansen etter fradrag for avsetning til forventede tap. Avsetning til tap gjøres på grunnlag av individuell vurdering av fordringene og en tilleggsavsetning som skal dekke øvrige påregnelige tap. Vesentlige økonomiske problemer hos kunden, sannsynligheten for at kunden vil gå konkurs eller gjennomgå økonomisk restrukturering, og utsettelse og mangler ved betalinger anses som indikatorer på at kundefordringer må nedskrives.

Andre fordringer, både omløpsfordringer og anleggfordringer, føres opp til det laveste av pålydende og virkelig verdi.

Tilvirkningskontrakter

Deler av konsernets aktivitet består av utvikling og produksjon av produkter og systemer etter ordrer. Selskapets prosjekter behandles i samsvar med løpende avregningsmetode. Inntektsføring av kontraktene skjer i takt med beregnet fremdrift (fullføringsgrad). Fullføringsgraden beregnes som forholdet mellom påløpne prosjektkostnader og estimerte totalkostnader for prosjektet. Kontraktenes inntekter er avtalt. Forventede totale tilvirkningskostnader estimeres basert på en kombinasjon av erfaringstall, systematiske estimeringsprosedyrer, oppfølging av effektivitetsmål og beste skjønn.

Utenlandsk valuta

Fordringer og gjeld i utenlandsk valuta vurderes etter kursen ved regnskapsårets slutt.

Gjeld

Gjeld, med unntak for enkelte avsetninger for forpliktelser, balanseføres til nominelt gjeldsbeløp.

Pensjoner

Selskapets pensjonsordninger er finansiert gjennom innbetalinger til forsikringselskap. Selskapet har en innskuddsbasert ordning.

Innskuddsplaner

Ved innskuddsplaner betaler selskapet innskudd til et forsikringselskap. Selskapet har ingen ytterligere betalingsforpliktelse etter at innskuddene er betalt. Innskuddene regnskapsføres som lønnskostnad. Eventuelle forskuddsbetalte innskudd balanseføres som eiendel (pensjonsmidler) i den grad innskuddet kan refunderes eller redusere framtidige innbetalinger.



Aquatiq AS

Noter til regnskapet for 2024

Skatt

Skattekostnaden i resultatregnskapet omfatter både periodens betalbare skatt og endring i utsatt skatt. Utsatt skatt beregnes på grunnlag av de midlertidige forskjeller som eksisterer mellom regnskapsmessige og skattemessige verdier, samt eventuelt ligningsmessig underskudd til fremføring ved utgangen av regnskapsåret. Skatteøkende og skattereduserende midlertidige forskjeller som reverserer eller kan reversere i samme periode er utlignet. Oppføring av utsatt skattefordel på netto skattereduserende forskjeller som ikke er utlignet og underskudd til fremføring, begrunnes med antatt fremtidig inntjening. Utsatt skatt og skattefordel som kan balanseføres, oppføres netto i balansen.

Skattereduksjon ved avgitt konsernbidrag, og skatt på mottatt konsernbidrag som føres som reduksjon av balanseført beløp på investering i datterselskap, føres direkte mot skatt i balansen (mot betalbar skatt hvis konsernbidraget har virkning på betalbar skatt, og mot utsatt skatt hvis konsernbidraget har virkning på utsatt skatt). Utsatt skatt, både i selskapsregnskapet og i konsernregnskapet, regnskapsføres til nominelt beløp.

Kontantstrømpoppstilling

Kontantstrømpoppstillingen utarbeides etter den indirekte metoden. Kontanter og kontantekvivalenter omfatter kontanter, bankinnskudd og andre kortsiktige likvide plasseringer, som umiddelbart og med uvesentlig kursrisiko kan konverteres til kjente kontantbeløp og med gjenværende løpetid mindre enn tre måneder fra anskaffelsesdato.



Aquatiq AS

Noter til regnskapet for 2024

Note 1. Salgsinntekter

Morselskap		Pr.virksomhetsområde	Konsern	
2024	2023		2024	2023
741 769	1 035 482	Salg varer/anlegg	303 508 871	332 814 412
-	-	Salg konsulent/kurs	16 308 122	17 337 722
741 769	1 035 482	Sum	319 816 993	350 152 134
Andre driftsinntekter				
7 462 642	6 761 712	Leieinntekter		
2 245 892	1 904 922	Offentlige tilskudd		
32 452 789	22 040 728	Andre inntekter	12 381 000	13 676 397
42 161 323	30 707 362	Sum	12 381 000	13 676 397
Geografisk fordeling				
42 107 597	30 883 071	Norge	291 871 971	338 798 063
428 937	747 737	Storbritannia	25 961 873	10 686 042
-	-	Canada	-	-
25 574	-	Chile	30 016	309 200
-	-	Tyskland	-	4 470
-	24 933	Australia	7 667 298	7 123 260
-	-	New Zealand	493 735	112 979
-	27 200	Sverige	2 930 268	2 200 744
-	-	Nederland	-	170 584
-	-	Frankrike	-	125 207
-	-	Island	1 010 149	306 306
340 984	59 843	Danmark	2 232 683	3 899 347
-	-	Singapore	-	12 217
-	-	Polen	-	80 112
42 903 092	31 742 784	Sum	332 197 993	363 828 531

Note 2. Andre driftsinntekter

I andre driftsinntekter inngår adm.bidrag fra datterselskaper på kr. 32.394.057.

Note 3. Offentlige tilskudd

Morselskapet:

Selskapet har deltatt i ett prosjekt i regi av Forskningsrådet i 2024.

Selskapet har mottatt tilskudd på kr. 2.245.892 i 2024 som i sin helhet er bokført brutto under andre driftsinntekter.

Konsernet:

Aquatiq Sense AS har kr 1 240 259 tilgode i i Skattefunn-tilskudd vedrørende utvikling av datadrevet prøve- og renholdsplanlegger. Av dette beløpet er kr 363 630 relatert til refunderte lønnskostnader og bokført under "lønnskostnad". Resterende beløp på kr 876 629 er ført som reduksjon av aktiverte FOU- kostnader tilknyttet prosjektet

Note 4. Transaksjoner med nærstående parter

Morselskap		Konsernets transaksjoner med nærstående parter (tilknyttede selskap):	
2024	2023	Konsern	
		2024	2023
		a) Inntekter	
		Salg av varer:	6 385 464 12 730 686
	986 878	Salg av tjenester:	3 400 907 1 244 534
179 826	245 800	Husleie:	179 826 245 800
10 128 121	8 947 836	Administrasjonsbidrag	9 035 079 8 947 836
		b) Kjøp av varer og tjenester	
	-	Kjøp av varer:	- 282 438
388 016	-	Kjøp av tjenester:	391 884 500 411
(722 001)	(950 004)	Refusjon lønnskostnad	(722 001) (950 004)



Aquatiq AS

Noter til regnskapet for 2024

Note 5. Lønnskostnader, antall ansatte, lån til ansatte og godtgjørelser

Selskapet er pliktig til å ha tjenestepensjonsordning etter lov om obligatorisk tjenestepensjon. Selskapets pensjonsordninger tilfredsstiller kravene i denne lov.

Morselskap		Konsern		
2024	2023		2024	2023
12 749 812	12 627 476	Lønn, honorarer og andre godtgjørelser	72 551 281	70 587 611
2 005 718	1 930 301	Arbeidsgiveravgift	11 217 088	11 040 186
554 593	562 499	Pensjonskostnader	3 727 319	3 500 213
759 720	729 546	Andre personalkostnader	1 514 914	2 697 545
1 775 298	1 411 261	Fordeling interntid konsern	-	-
-	-	Lønn utenlandske døtre	23 250 176	21 914 422
17 845 142	17 261 083	Sum lønnskostnader	112 260 778	109 739 977
12,0	14,0	Antall årsverk	95,00	88,00
Daglig leder	Styret	Ytelser til ledende personer	Daglig leder	Styret
2 816 297	256 652	Lønn	2 816 297	256 652
112 652	-	Pensjonsutgifter	112 652	-
96 575	-	Annen godtgjørelse	96 575	-

Bonus

Daglig leder har avtale om resultatbonus i forhold til EBITDA i konsernet. Bonusen deles på til sammen 8,5 ledende ansatte i mor- og datterselskaper.

Morselskap		Konsern		
2024	2023		2024	2023
264 924	235 800	Revisor:	707 136	669 850
-	-	Revisjon lovpålagt	81 962	28 825
328 417	491 741	Andre attestasjonstjenester	-	-
		Skatte- og avgiftsrådgivning	-	-
		Andre tjenester	399 617	628 552

Lån

Det er ikke ytet lån eller stilt garantier til daglig leder, styreleder eller andre nærstående parter.

Note 6. Goodwill

Konsern

Goodwill	Goodwill		Goodwill Bergen	Aquatiq Food Factory AS	Delsum
	Aquatiq Food Safety Ltd	Aco Kjemi Tønsberg AS			
Anskaffelseskost 01.01.	417 073	5 503 571	11 488 938	344 265	17 753 847
Tilgang i perioden	-	-	-	-	-
Avgang til ansk.kost	-	-	-	-	-
Anskaffelseskost 31.12.	417 073	5 503 571	11 488 938	344 265	17 753 847
Akkumulerte avskr. 01.01.	417 073	5 503 571	11 488 938	324 183	17 733 765
Akkumulerte avskr. 31.12.	417 073	5 503 571	11 488 938	344 265	17 753 847
Bokført verdi 31.12.	-	-	-	-	-
Årets avskrivning			-	20 082	20 082
Prosentavskrivning	20	20	20	20	
Goodwill			Sensilist AS	Aquatiq AB	Totalsum
Anskaffelseskost 01.01.			5 327 747	1 696 141	24 777 735
Tilgang i perioden			-	-	-
Avgang til ansk.kost			-	-	-
Anskaffelseskost 31.12.			5 327 747	1 696 141	24 777 735
Akkumulerte avskr. 01.01.			1 243 141	904 606	19 881 512
Akkumulerte avskr. 31.12.			2 308 691	1 243 834	21 306 372
Bokført verdi 31.12.			3 019 056	452 307	3 471 361
Årets avskrivning			1 065 549	335 306	1 420 937
Prosentavskrivning			20	20	

Goodwill er vurdert å ha en levetid på 5 år.

Goodwill er beregnet til forskjellen mellom bokført egenkapital og kostpris aksjer ved oppkjøp.

For utenlandske datterselskaper er anskaffelseskost, akkumulerte avskrivninger og bokført verdi beregnet til valutakurs pr 31.12., mens årets avskrivninger er beregnet til gjennomsnittskurs.

Goodwill vedrørende Aquatiq Food Factory AS gjelder utkjøp av minoritetsinteresse.



Aquatiq AS

Noter til regnskapet for 2024

Note 7. Immaterielle og varige driftsmidler

Morselskap	Varem/ERP	Driftsløsøre	Bygninger	Tomt	Sum
Varige driftsmidler					
Anskaffelseskost 01.01.	3 925 982	2 396 045	27 746 835	255 023	34 323 885
Tilgang i perioden	-	82 072	-	-	82 072
Avgang til anskaffelseskost	-	-	-	-	-
Anskaffelseskost 31.12.	3 925 982	2 478 117	27 746 835	255 023	34 405 957
Akkumulerte avskrivninger 01.01.	1 213 718	1 884 830	11 246 811	-	14 345 359
Akkumulert nedskrivning 31.12.	-	59 919	-	-	59 919
Akkumulerte avskrivninger 31.12.	1 784 721	2 097 029	11 904 980	-	15 786 730
Bokført verdi 31.12.	2 141 261	321 170	15 841 854	255 023	18 559 309
Årets avskrivning	571 003	212 199	658 169	-	1 441 371
Årets nedskrivning	-	59 919	-	-	59 919
Prosentats avskrivning	33	10-25	2-16	-	
Konsern					
Immaterielle driftsmidler		Web shop	Varemerke m.v.	Utvikling	Sum
Anskaffelseskost 01.01.		393 000	3 934 744	13 976 778	18 304 522
Tilgang i perioden		-	-	4 985 534	4 985 534
Tilgang egne investeringsarbeider		-	-	-	-
Avgang til anskaffelseskost		-	-	-	-
Anskaffelseskost 31.12.		393 000	3 934 744	18 962 312	23 290 056
Akkumulerte avskr. 01.01.		393 000	1 220 730	133 953	1 747 683
Akk. avskrivning 31.12.		393 000	1 793 483	1 708 954	3 895 437
Bokført verdi 31.12.		-	2 141 261	17 253 358	19 394 619
Årets avskrivning		-	571 003	1 575 002	2 146 005
Årets nedskrivning		-	-	-	-
Prosentats avskrivning		20	33	0-20	



Aquatiq AS

Noter til regnskapet for 2024

Varige driftsmidler	Driftsløsøre inkl finansiell leasing			Tomt	Sum
		Bygninger			
Anskaffelseskost 01.01.	14 208 725	27 912 653	255 023	42 376 401	
Tilgang i perioden	1 983 985	-	-	1 983 985	
Tilgang egne investeringsarbeider	-	-	-	-	
Avgang til anskaffelseskost	346 290	-	-	346 290	
Anskaffelseskost 31.12.	15 846 420	27 912 653	255 023	44 014 096	
Akkumulerte avskr. 01.01.	10 638 616	11 246 809	-	21 885 425	
Akkumulert avskrivning på avgang	-	-	-	-	
Akk. avskrivning 31.12.	11 655 183	11 923 068	-	23 578 251	
Akk. Nedskrivning 31.12.	59 919	-	-	59 919	
Bokført verdi 31.12.	4 131 318	15 989 584	255 023	20 375 926	
Årets avskrivning	1 012 679	676 258	-	1 688 937	
Årets nedskrivning	59 919	-	-	59 919	
Prosentats avskrivning	10-33	2-16	0		

For utenlandske datterselskaper er anskaffelseskost, akkumulerte avskrivninger og bokført verdi beregnet til valutakurs pr 31.12., mens årets avskrivninger er beregnet til gjennomsnittskurs.

Note 8. Årlig leie av ikke balanseførte driftsmidler

Driftsmiddel	Morselskap		Konsernet	
	Leieperiode	Årlig leie	Leieperiode	Årlig leie
Husleie	2018-2028	4 898 963	2018-2028	6 957 605
Transportmidler		-	2019-2028	1 490 517



Aquatiq AS

Noter til regnskapet for 2024

Note 9. Konsern, tilknyttet selskap mv.

Aquatiq AS har eierandeler i følgende selskaper:

Selskapsnavn	Eierandel/stemme	Ansk.tidspkt.	Forr.kontor
Aquatiq Chemistry AS	98 %	25.06.2001	Lillehammer
Aquatiq Hygiene Systems AS	100 %	25.06.2001	Lillehammer
Aquatiq Consult AS	100 %	25.06.2013	Lillehammer
Aquatiq Food Factory AS	95,1 %	04.07.2014	Lillehammer
Mediterranean Aquatic c.o.o	100 %	2013	Kroatia
Aquatiq Food Safety Ltd	100 %	2007, 2015	Skottland
Aquatiq Sense AS	100 %	29.03.2019	Lillehammer
Aquatiq Australia Ltd	100 %	2017/2020	Australia
Aquatiq New Zealand Ltd	100 %	2019	New Zealand
Aquatiq Hygiene Systems Ltd (eid av Aquatiq Hygiene Systems AS)	100 %	2012/2021	Skottland
Aquatiq Food Automation ApS (eid av Aquatiq Food Factory AS)	80 %	2017	Danmark
Aqua Pharma Group AS	50 %	29.03.2019	Lillehammer
Aquatiq AB Sverige	100 %	02.12.2021	Sverige
Aquatiq Aps Danmark	100 %	15.11.2021	Danmark
Aquatiq Spa Chile	100 %	12.10.2021	Chile
Sensilist AS	60 %	2021/2022	Lillehammer
Aquatic Iceland	100 %	10.01.2024	Island

Investeringen i datterselskapene og de tilknyttede selskapene vurderes etter kostmetoden i selskapsregnskapet. I konsernregnskapet er de tilknyttede selskaper vurdert etter egenkapitalmetoden.

Investering etter egenkapitalmetoden (konsernregnskapet)

Tilknyttede selskaper

Selskap	Inngående balanse	Tilgang-/avgang/-utbytte	Resultatandel	Merverdiavskrivning	Agio	Utgående balanse	Gjenstående merverdi
Aqua Pharma Group AS	121 182 355	(15 000 000)	41 407 347		6 893 631	154 483 333	-
Korreksjoner for intern fortjeneste	(70 743)		70 743			-	
Sum	121 111 612	(15 000 000)	41 478 089	-	6 893 631	154 483 333	-

Ved beregning av verdi etter egenkapitalmetoden for Aqua Pharma Group AS, er konsernregnskapet til Aqua Pharma Group AS lagt til grunn. Det er korrigert for intern fortjeneste.



Aquatiq AS

Noter til regnskapet for 2024

Investering etter kostmetoden (Selskapsregnskapet)

Selskaps navn	Aksjekapital	Antall aksjer	Bokført verdi	Egenkapital	Resultat
Datterselskap					
Aquatiq Chemistry AS	650 000	6 370	637 000	34 408 965	22 045 153
Aquatiq Hygiene Systems AS	700 000	7 000	700 000	20 194 638	(3 413 496)
Aquatiq Consult AS	100 000	100	100 000	1 366 509	-394 363
Aquatiq Food Factory AS	100 000	901	485 100	10 575 799	777 258
Aquatiq Food Safety Ltd	1 000	100	1 246 243	8 094 167	195 753
Mediterranean Aquatic c.o.o	20 800	1	20 800	-	-
Aquatiq Sense AS	30 000	30 000	30 000	1 757 500	(1 843 284)
Aquatiq Australia Ltd	7 424 728		7 706 188	74 349	(1 387 357)
Aquatiq New Zealand Ltd	600		600	(7 724 735)	(2 280 945)
Aquatiq AB Sverige	50 000		1 797 360	157 856	(1 075 096)
Aquatiq Aps Danmark	401 610		401 610	515 284	67 426
Aquatiq Spa Chile	9 029 491		8 806 385	6 438 259	(1 154 709)
Sensilist AS	75 000	45 000	9 000 000	873 081	(2 439 663)
Aquatiq Iceland	41 000	500 000	77 291	(1 487 883)	(1 441 494)
			31 008 577		
Tilknyttet selskap					
Aqua Pharma Group AS	21 139 900	10 569 950	32 145 495	264 390 827	35 139 632

Selskapet har mottatt konsernbidrag fra datterselskapet Aquatiq Chemistry AS med kr 18 913 262 i 2024 og 31 555 006 i 2023.
Selskapet har mottatt aksjeutbytte fra tilknyttet selskap Aqua Pharma Group AS med kr. 15 000 000 i 2024.
Aquatiq Iceland er eneste nye datterselskaper i konsernet i 2024

Note 10. Finansposter

	Morselskap	
	2024	2023
Annen finansinntekt		
Agio	315 377	1 688 580
Vinning ved avgang verdipapir	-	-
Annen finansinntekt	-	-
Sum	315 377	1 688 580
Annen finanskostnad		
Disagio	83 698	894 361
Annen finanskostnad	-	-
Sum	83 698	894 361



Aquatiq AS

Noter til regnskapet for 2024

Note 11. Skatter

Morselskapet			Konsernet	
2024	2023		2024	2023
Midlertidige forskjeller				
3 448 799	3 700 969	Anleggsmidler	2 284 008	3 367 203
-	-	Tilvirkningskontrakter	8 160 254	12 431 771
-	-	Omløpsmidler	(5 174 916)	(4 005 240)
-	-	Andre forskjeller	(997 832)	(1 044 403)
3 448 799	3 700 969	Netto midlertidige forskjeller	4 271 514	10 749 331
-	-	Underskudd til fremføring norske selskap	(8 407 002)	(10 521 930)
-	-	Verdier som ikke inngår i utsatt skatt	832 798	-
3 448 799	3 700 969	Grunnlag for utsatt skatt norske selskaper	(3 302 690)	227 401
758 736	814 213	Utsatt skatt/skattefordel norske selskap	726 592	(50 028)
-	-	Herav ikke balanseført utsatt skattefordel	(1 794 522)	(1 257 795)
758 736	814 213	Utsatt skatt/skattefordel balansen norske selskap	(1 067 930)	(1 307 823)
		Utsatt skattefordel utenlandske selskap	3 788 374	729 818
		Sum utsatt skattefordel	3 788 374	729 818
		Utsatt skatt norske selskap	1 067 930	1 307 823
		Utsatt skatt utenlandske selskap	15 861	183 782
		Sum utsatt skatt	1 083 791	1 491 605
For selskaper som inngår i det norske skattekonsernet, er utsatt skatt og utsatt skattefordel presentert netto i konsernet, netting utgjør:			501 216	443 617
Grunnlag for skattekostnad, endring i utsatt skatt og betalbar skatt				
Grunnlag for betalbar skatt				
28 279 270	18 931 065	Resultat før skattekostnad	53 352 757	34 498 809
-	-	Fradrag for resultater utenlandske selskap	5 871 102	8 248 965
-	-	Goodwillavskrivning i konsernet	1 420 937	1 462 325
(5 907 048)	6 346 506	Permanente forskjeller	2 559 030	680 390
22 372 222	25 277 571	Grunnlag for skattekostnad på årets resultat	63 203 826	44 890 489
252 168	428 142	Endring i midlertidige forskjeller	6 477 813	(1 550 962)
-	-	+/- Resultatandel tilknyttet selskap	(41 478 089)	(16 451 406)
-	-	+/- Endring i underskudd	(2 114 928)	4 312
22 624 390	25 705 713	Skattepliktig inntekt (grunnlag for betalbar skatt i balansen) norske selskap	26 088 622	26 892 433
		Skattepliktig inntekt utenlandske selskap	-	-
Fordeling av skattekostnaden				
Morselskapet			Konsernet	
2024	2023		2024	2023
4 977 366	5 655 257	Betalbar skatt norske selskap	5 739 497	5 916 336
-	-	Skatt utenlandske selskap	(2 208 563)	(187 730)
(55 477)	(94 191)	Endring i utsatt skatt/skattefordel	(239 893)	495 056
4 921 889	5 561 066	Skattekostnad	3 291 041	6 223 662
Fordeling av skattekostnaden på norsk og utenlandsk del				
		Norge	5 499 604	6 411 392
		Utlend	(2 208 563)	(187 730)
		Sum	3 291 041	6 223 662
Avstemming av årets skattekostnad				
28 279 270	18 931 065	Regnskapsmessig resultat før skattekostnad	53 352 757	34 498 809
6 221 439	4 164 834	Beregnet skatt 22 %	11 737 607	7 589 738
4 921 889	5 561 066	Skattekostnad i resultatregnskapet	3 291 041	6 223 662
1 299 551	(1 396 232)	Differanse	8 446 566	1 366 076
Differansen består av følgende:				
(1 299 550)	1 396 232	22% av permanente forskjeller	562 987	149 686
-	-	Skattevirkning av resultatandel TS	(9 125 180)	(3 619 309)
-	-	Ikke aktivert skattefordel	719 942	154 794
-	-	Avskrivning goodwill uten skattemessig fradrag	312 606	321 712
-	-	Utenlandske datterselskaper	(916 921)	1 627 042
(1 299 550)	1 396 232	Sum forklart differanse	(8 446 566)	(1 366 076)
Betalbar skatt i balansen				
4 977 366	5 655 257	Betalbar skatt i skattekostnaden norske selskap	5 739 497	5 916 336
-	-	Betalbar skatt utenlandske datterselskaper	1 151 037	2 341
4 977 366	5 655 257	Betalbar skatt i balansen	6 890 534	5 918 677



Aquatiq AS

Noter til regnskapet for 2024

Note 12. Egenkapital

Morselskap					
	Aksjekapital	Egne aksjer	Overkursfond	Annen egenk.	Sum
Egenkap 01.01.	170 320	(23 790)	466 930	150 849 718	151 463 178
Årets resultat				23 357 381	23 357 381
Avsatt til utbytte				(9 342 952)	(9 342 952)
Egenkap 31.12.	170 320	(23 790)	466 930	164 864 146	165 477 606

Konsern						
	Aksjekapital	Egne aksjer	Overkursfond	Annen egenk.	Minoritetsint.	Sum
Egenkap 01.01.	170 320	(23 790)	466 930	291 229 390	2 750 516	294 593 366
Årets resultat				50 543 158	(481 442)	50 061 716
Omrøgningsdifferanse utenlandske døtre og direkte ek føringer				7 911 157	(9 422)	7 901 735
Overføring majoritet/minoritet				359 366	(359 366)	-
Utbetalt til minoritet ved kjøp av egne aksjer				(1 140 241)	-	(1 140 241)
Avsatt til utbytte				(9 342 952)	(550 804)	(9 893 756)
Egenkap 31.12.	170 320	(23 790)	466 930	339 559 878	1 349 482	341 522 820

Note 13. Fordringer og gjeld

Morselskap		Konsern	
2024	2023	2024	2023
12 745 243	2 594 975		
(790 850)	-		
11 954 393	2 594 975		
		Kundefordringer	
		Kundefordringer	52 794 942
		Delkredereavsetning	(195 000)
		Sum	52 599 942
			59 283 808
		Fordr. med forfall senere enn 1 år	
10 951 931	7 543 199	Lån til foretak i samme konsern	
1 175 611	4 769 906	Andre fordringer	1 175 611
			4 769 906
		Gjeld med forfall senere enn 5 år	
-	-	Gjeld til kredittinstitusjoner	
		Gjeld sikret ved pant	
-	-	Gjeld kredittinstitusjoner, langsiktig, inkl fin. leasing	
-	-	Gjeld til kredittinstitusjoner, kortsiktig	
-	-	Sum	-
		Pantsatte eiendeler	
16 096 877	16 755 046	Fast eiendom	16 096 877
		Skip	
321 170	511 216	Dr.løsøre, inkl finansiell leasing	2 165 331
32 145 495	32 145 495	Investering i tilknyttet selskap (Aqua Pharma Group AS)	154 483 333
		Varer	43 986 153
		Kundefordringer	35 801 316
11 954 393	2 594 975		49 520 454
60 517 935	52 006 732	Sum	252 533 010
			206 272 824

Aquatiq Chemistry AS, Aquatiq Food Factory AS, Aquatiq Hygiene Systems AS, Aquatiq Food Safety Ltd, Aquatiq Consult AS og Aquatiq Sense AS har stilt kausjon til Aquatiq AS på 100 mill solidarisk ansvarlig.



Aquatiq AS

Noter til regnskapet for 2024

Note 14. Mellomværende med selskap i samme konsern og tilknyttede selskap

Selskapet har følgende mellomregningsforhold med andre selskap i konsernet:

Morselskap	Datterselskaper		Tilknyttede selskaper	
	2024	2023	2024	2023
Fordringer				
Kundefordringer	2 055 989	2 711 400	42 168	3 000
Andre kortsiktige fordringer	37 880 575	32 401 395	-	-
Lån langsiktig	10 951 931	7 543 199	-	-
Krav på utbytte/konsemsbidrag	18 913 262	31 555 006	-	-
Sum	69 801 757	74 211 000	42 168	3 000
Sum fordringer	69 801 757	74 211 000	42 168	3 000
Gjeld				
Leverandørgjeld	1 122 463	1 036 192	360 354	-
Annen kortsiktig gjeld	56 108 114	49 566 238	-	-
Sum	57 230 577	50 602 430	360 354	-

Det er foretatt nedskrivning av konsernfordringer med tilsamme nkr. 5.109.670 i 2024. Beløpet inngår i "annen driftskostnad".

Konsern	Tilknyttede selskaper	
	2024	2023
Fordringer		
Kundefordringer	247 766	3 465 002
Krav på utbytte/konsemsbidrag	15 000 000	-
Sum	15 247 766	3 465 002
Gjeld		
Leverandørgjeld	360 354	-
Utbytte / konsemsbidrag	-	-
Annen kortsiktig gjeld	-	-

Note 15. Varer

Morselskapet	2024	2023		Konsernet	
				2024	2023
-	-	-	Råvarer	60 598 618	47 545 034
-	-	-	Ukurans	(4 887 220)	(3 819 700)
-	-	-	Sum	55 711 398	43 725 334

Note 16. Prosjekter under utførelse

Prosjekter under utførelse fremkommer som nettobeløpet av sum opptjente driftsinntekter fratrukket fakturert/innbetalt fra kunder. I de tilfeller der fakturert og innbetalt fra kunder overstiger opptjente driftsinntekter blir dette presentert som "uopptjent inntekt".

Morselskap	2024	2023	Resultatposter vedrørende prosjekter	Konsern	
				2024	2023
-	-	-	Inntektsført på igangværende kontrakter	36 346 858	64 134 662
-	-	-	Kostnader (inkl andel faste) på opptjent inntekt og tapsavsetninger	28 186 604	51 702 851
-	-	-	Netto resultatført på igangværende prosjekter	8 160 254	12 431 811
			Balansførte verdier vedrørende prosjekter		
-	-	-	Forsinket fakturering		
-	-	-	Opptjent ikke fakturerte inntekter på igangværende kontrakter	7 580 008	9 610 730
-	-	-	Sum Opptjent ikke fakt.dr.inntekt	7 580 008	9 610 730
-	-	-	Forskuddsfakturert kunde (annen kort. gjeld)	3 936 483	4 857 325

Note 17. Bundne midler, trekkrettigheter

	Morselskap		Konsern	
	2024	2023	2024	2023
Bundne skattetrekksmidler utgjør:	438 662	644 620	3 553 968	3 835 375
Ubenyttet kassekreditt (konsernkto)			5 000 000	5 000 000



Aquatiq AS

Noter til regnskapet for 2024

Note 18. Konsernkonto

Selskapene har konsernkontoordning. Bankkontiene er oppført og behandlet som fordringer og gjeld til morselskap i selskapsregnskapene.

Note 19. Antall aksjer og aksjeeiere

Morselskapet Aquatiq AS har forretningskontor i Hovemovegen 1, 2624 Lillehammer, hvor en kan få utlevert konsernregnskapet.

Aksjekapitalen består pr. 31.12.24 av 17 032 aksjer pålydende kr 10. Alle aksjer har like rettigheter

Navn	Rolle	Antall	Eierandel
Elvin Bugge	Styremedlem	5 967	35 %
Stemma AS v/Eirik Bugge	Nestleder/daglig leder	5 110	30 %
Pemto AS		3 407	20 %
Svein Inge Holtesmo	Styremedlem	169	1 %
Egne aksjer		2 379	14 %
Sum		17 032	100 %

Selskapet har en beholdning av 2 379 egne aksjer til pålydende kr. 10.

Samlet kostpris for ervervet i 2021 og 2022 er kr. 20 951 740.

Bakgrunnen for erverv av egne aksjer var nåværende aksjonærs ønske om å selge.