



ÅRSREGNSKAPET FOR REGNSKAPSÅRET 2017 - GENERELL INFORMASJON

Enheten

Organisasjonsnummer: 915 346 391
Organisasjonsform: Aksjeselskap
Foretaksnavn: LOFOTEN BRETTSPILL AS
Forretningsadresse: c/o Vidar Thom Benjaminsen
Falkveien 6
8300 SVOLVÆR

Regnskapsår

Årsregnskapets periode: 01.01.2017 - 31.12.2017

Konsern

Morselskap i konsern: Nei

Regnskapsregler

Regler for små foretak benyttet: Ja
Benyttet ved utarbeidelsen av årsregnskapet til selskapet: Regnskapslovens alminnelige regler

Årsregnskapet fastsatt av kompetent organ

Bekreftet av representant for selskapet: Trygve Eriksen
Dato for fastsettelse av årsregnskapet: 24.02.2018

Grunnlag for avgivelse

År 2017: Årsregnskapet er elektronisk innlevert
År 2016: Tall er hentet fra elektronisk innlevert årsregnskap fra 2017

Det er ikke krav til at årsregnskapet m.v. som sendes til Regnskapsregisteret er undertegnet. Kontrollen på at dette er utført ligger hos revisor/enhetens øverste organ. Sikkerheten ivaretas ved at innsender har rolle/rettighet for innsending av årsregnskapet via Altinn, og ved at det bekreftes at årsregnskapet er fastsatt av kompetent organ.

Brønnøysundregistrene, 13.05.2021



Resultatregnskap

Beløp i: NOK	Note	2017	2016
RESULTATREGNSKAP			
Inntekter			
Salgsinntekt		1 239 163	1 652 700
Annen driftsinntekt			25 000
Sum inntekter		1 239 163	1 677 700
Kostnader			
Varekostnad		486 933	460 029
Lønnskostnad	1	739 720	527 048
Annen driftskostnad	1	47 220	96 497
Sum kostnader		1 273 874	1 083 573
Driftsresultat		-34 711	594 126
Finansinntekter og finanskostnader			
Annen renteinntekt		1 692	2 770
Sum finansinntekter		1 692	2 770
Annen rentekostnad		327	190
Sum finanskostnader		327	190
Netto finans		1 365	2 580
Ordinært resultat før skattekostnad		-33 346	596 706
Skattekostnad på ordinært resultat	2		149 177
Ordinært resultat etter skattekostnad		-33 346	447 529
Årsresultat	6	-33 346	447 529
Årsresultat etter minoritetsinteresser		-33 346	447 529
Totalresultat		-33 346	447 529
Overføringer og disponeringer			
Overføringer til/fra annen egenkapital		-33 346	447 529
Sum overføringer og disponeringer		-33 346	447 529



Resultatregnskap

Beløp i: NOK	Note	2017	2016
---------------------	-------------	-------------	-------------



Balanse

Beløp i: NOK	Note	2017	2016
BALANSE - EIENDELER			
Anleggsmidler			
Immaterielle eiendeler			
Utsatt skattefordel	2		
Andre fordringer	3		
Sum anleggsmidler		0	0
Omløpsmidler			
Varer			
Sum varer		286 625	468 038
Fordringer			
Kundefordringer		328 358	539 385
Andre fordringer	3	306	
Sum fordringer	3	328 664	539 385
Bankinnskudd, kontanter og lignende			
Bankinnskudd, kontanter og lignende	4	149 924	232 448
Sum bankinnskudd, kontanter og lignende		149 924	232 448
Sum omløpsmidler		765 213	1 239 871
SUM EIENDELER		765 213	1 239 871
BALANSE - EGENKAPITAL OG GJELD			
Egenkapital			
Innskutt egenkapital			
Selskapskapital	5	30 000	30 000
Beholdning av egne aksjer	5		
Sum innskutt egenkapital		30 000	30 000
Opptjent egenkapital			
Annen egenkapital		563 246	596 592



Balanse

Beløp i: NOK	Note	2017	2016
Sum opptjent egenkapital		563 246	596 592
Sum egenkapital	6	593 246	626 592
Gjeld			
Langsiktig gjeld			
Utsatt skatt	2		
Annen langsiktig gjeld			
Gjeld til kredittinstitusjoner	3		
Øvrig langsiktig gjeld	3		
Sum langsiktig gjeld		0	0
Kortsiktig gjeld			
Leverandørgjeld			1 495
Betalbar skatt	2		150 554
Skyldige offentlige avgifter		93 553	408 004
Annen kortsiktig gjeld		78 414	53 226
Sum kortsiktig gjeld		171 967	613 279
Sum gjeld		171 967	613 279
SUM EGENKAPITAL OG GJELD		765 213	1 239 871



RESULTATREGNSKAP

LOFOTEN BRETTSPILL AS

DRIFTSINNEKTER OG DRIFTSKOSTNADER	Note	2017	2016
Salgsinntekt		1 239 163	1 652 700
Annen driftsinntekt		0	25 000
Sum driftsinntekter		1 239 163	1 677 700
Varekostnad		486 933	460 029
Lønnskostnad	1	739 720	527 048
Annen driftskostnad	1	47 220	96 497
Sum driftskostnader		1 273 874	1 083 573
Driftsresultat		-34 711	594 126
FINANSINNEKTER OG FINANSKOSTNADER			
Annen renteinntekt		1 692	2 770
Annen rentekostnad		327	190
Resultat av finansposter		1 365	2 580
Ordinært resultat før skattekostnad		-33 346	596 706
Skattekostnad på ordinært resultat	2	0	149 177
Ordinært resultat		-33 346	447 529
Årsresultat	6	-33 346	447 529
OVERFØRINGER			
Avsatt til annen egenkapital		0	447 529
Overført fra annen egenkapital		33 346	0
Sum overføringer		-33 346	447 529



BALANSE

LOFOTEN BRETTSPILL AS

EIENDELER	Note	2017	2016
ANLEGGSMIDLER			
OMLØPSMIDLER			
Lager av varer og annen beholdning		286 625	468 038
FORDRINGER			
Kundefordringer		328 358	539 385
Andre kortsiktige fordringer	3	306	0
Sum fordringer	3	328 664	539 385
Bankinnskudd, kontanter o.l.	4	149 924	232 448
Sum omløpsmidler		765 213	1 239 871
Sum eiendeler		765 213	1 239 871



BALANSE

LOFOTEN BRETTSPILL AS

EGENKAPITAL OG GJELD	Note	2017	2016
EGENKAPITAL			
INNSKUTT EGENKAPITAL			
Aksjekapital	5	30 000	30 000
Sum innskutt egenkapital		30 000	30 000
OPPTJENT EGENKAPITAL			
Annen egenkapital		563 246	596 592
Sum opptjent egenkapital		563 246	596 592
Sum egenkapital	6	593 246	626 592
GJELD			
KORTSIKTIG GJELD			
Leverandørgjeld		0	1 495
Betalbar skatt	2	0	150 554
Skyldig offentlige avgifter		93 553	408 004
Annen kortsiktig gjeld		78 414	53 226
Sum kortsiktig gjeld		171 967	613 279
Sum gjeld		171 967	613 279
Sum egenkapital og gjeld		765 213	1 239 871


Svolvær, 25.01.2018
Styret i Lofoten Brettspill AS

Trygve Eriksen
styreleder

Paul Maurdal Klausen
styremedlem


Birger Tuer Thorvaldsen
styremedlem

Vidar Thom Benjaminsen
styremedlem/daglig leder



Årsregnskap 2017
Lofoten Brettspill AS

Resultatregnskap
Balanse
Noteopplysninger



Org.nr.: 915 346 391



RESULTATREGNSKAP

LOFOTEN BRETTPILL AS

DRIFTSINNEKTER OG DRIFTSKOSTNADER	Note	2017	2016
Salgsinntekt		1 239 163	1 652 700
Annen driftsinntekt		0	25 000
Sum driftsinntekter		1 239 163	1 677 700
Varekostnad		486 933	460 029
Lønnskostnad	1	739 720	527 048
Annen driftskostnad	1	47 220	96 497
Sum driftskostnader		1 273 874	1 083 573
Driftsresultat		-34 711	594 126
FINANSINNEKTER OG FINANSKOSTNADER			
Annen renteinntekt		1 692	2 770
Annen rentekostnad		327	190
Resultat av finansposter		1 365	2 580
Ordinært resultat før skattekostnad		-33 346	596 706
Skattekostnad på ordinært resultat	2	0	149 177
Ordinært resultat		-33 346	447 529
Årsresultat	6	-33 346	447 529
OVERFØRINGER			
Avsatt til annen egenkapital		0	447 529
Overført fra annen egenkapital		33 346	0
Sum overføringer		-33 346	447 529




BALANSE			
LOFOTEN BRETTSPILL AS			
EIENDELER	Note	2017	2016
ANLEGGSMIDLER			
OMLØPSMIDLER			
Lager av varer og annen beholdning		286 625	468 038
FORDRINGER			
Kundefordringer		328 358	539 385
Andre kortsiktige fordringer	3	306	0
Sum fordringer	3	328 664	539 385
Bankinnskudd, kontanter o.l.	4	149 924	232 448
Sum omløpsmidler		765 213	1 239 871
Sum eiendeler		765 213	1 239 871




BALANSE			
LOFOTEN BRETTPILL AS			
EGENKAPITAL OG GJELD	Note	2017	2016
EGENKAPITAL			
INNSKUTT EGENKAPITAL			
Aksjekapital			
Sum innskutt egenkapital	5	30 000	30 000
		30 000	30 000
OPPTJENT EGENKAPITAL			
Annen egenkapital		563 246	596 592
Sum opptjent egenkapital		563 246	596 592
Sum egenkapital	6	593 246	626 592
GJELD			
KORTSIKTIG GJELD			
Leverandørgjeld		0	1 495
Betalbar skatt			
Skyldig offentlige avgifter	2	0	150 554
Annen kortsiktig gjeld		93 553	408 004
Sum kortsiktig gjeld		78 414	53 226
		171 967	613 279
Sum gjeld		171 967	613 279
Sum egenkapital og gjeld		765 213	1 239 871

Svolvær, 25.01.2018
Styret i Lofoten Brettspill AS


Trygve Eriksen
styreleder


Birger Tuer Thorvaldsen
styremedlem


Paul Maudal Klausen
styremedlem


Vidar Thom Benjaminsen
styremedlem/daglig leder



Regnskapsprinsipper

Årsregnskapet er satt opp i samsvar med regnskapsloven og NRS 8 - God regnskapsskikk for små foretak.

DRIFTSINNEKTER

Inntektsføring ved salg av varer skjer på leveringstidspunktet. Tjenester inntektsføres etter hvert som de leveres.

SKATT

Skattekostnaden i resultatregnskapet omfatter både periodens betalbare skatt og endring i utsatt skatt. Utsatt skatt er beregnet med 23 % på grunnlag av de midlertidige forskjeller som eksisterer mellom regnskapsmessige og skattemessige verdier, samt ligningsmessig underskudd til fremføring ved utgangen av regnskapsåret. Skatteøkende og skattereduserende midlertidige forskjeller som reverserer eller kan reverseres i samme periode er utlignet og nettoført.

KLASSIFISERING OG VURDERING AV OMLØPSMIDLER

Omløpsmidler og kortsiktig gjeld omfatter normalt poster som forfaller til betaling innen ett år etter balansedagen, samt poster som knytter seg til varekretsløpet. Omløpsmidler vurderes til laveste verdi av anskaffelseskost og virkelig verdi.

VARER

Varer er vurdert til det laveste av anskaffelseskost og netto salgsverdi.

FORDRINGER

Kundefordringer og andre fordringer oppføres til pålydende etter fradrag for avsetning til forventet tap. Avsetning til tap gjøres på grunnlag av en individuell vurdering av de enkelte fordringene.

Note 1 Lønnskostnader og ytelser, godtgjørelser til daglig leder, styret og revisor

Lønnskostnader	2017	2016
Lønninger	699 550	479 580
Arbeidsgiveravgift	38 303	24 459
Andre ytelser	1 867	23 009
Sum	739 720	527 048

Selskapet har i 2017 sysselsatt 1,5 årsverk.

PENSJONSFORPLIKTELSE

Selskapet er ikke pliktig til å ha tjenstepensjonsordning etter lov om obligatorisk tjenstepensjon. Selskapets har ikke tegnet slik pensjonsordning.

Ytelser til ledende personer

	Daglig leder	Styret
Lønn	168 012	0
Sum	168 012	0

REVISOR

Selskapet er ikke revisjonspliktig og har valgt vekk revisor.



Note 2 Skatt

Årets skattekostnad	2017	2016
Resultatført skatt på ordinært resultat:		
Betalbar skatt	0	150 554
Endring i utsatt skattefordel	0	-1 377
Skattekostnad ordinært resultat	0	149 177
Skattepliktig inntekt:		
Ordinært resultat før skatt	-33 346	596 706
Permanente forskjeller	327	0
Endring i midlertidige forskjeller	0	0
Skattepliktig inntekt	-33 019	596 706
Betalbar skatt i balansen:		
Betalbar skatt på årets resultat	0	150 554
Sum betalbar skatt i balansen	0	150 554

Skatteeffekten av midlertidige forskjeller og underskudd til fremføring som har gitt opphav til utsatt skatt og utsatte skattefordeler, spesifisert på typer av midlertidige forskjeller:

	2017	2016	Endring
Akkumulert fremførbart underskudd	-33 019	0	33 019
Grunnlag for beregning av utsatt skatt	-33 019	0	33 019
Utsatt skattefordel (23 % / 24 %)	-7 594	0	7 594

Utsatt skattefordel er ikke balanseført i regnskapet iht unntaksreglene for små foretak.

Note 3 Fordringer og gjeld

	2017	2016
Fordringer med forfall senere enn ett år		
Andre kortsiktige fordringer	0	0
Sum	0	0
Langsiktig gjeld med forfall senere enn 5 år		
Annen langsiktig gjeld	0	0
Sum	0	0
Sum	0	0



Note 4 Bankinnskudd

Innestående midler på skattetrekkskonto (bundne midler) er på kr. 5.

Note 5 Aksjonærer

Aksjekapitalen i Lofoten Brettspill AS pr. 31.12 består av:

	Antall	Pålydende	Bokført
Ordinære aksjer	30 000	1,00	30 000
Sum	30 000		30 000

Eierstruktur

De største aksjonærene i % pr. 31.12 var:

	Ordinære	Eierandel	Stemmeandel
Paul Maurdal Klausen	7 800	26,0	26,0
Trygve Eriksen	7 800	26,0	26,0
Vidar Thom Benjaminsen	7 800	26,0	26,0
Birger Tuer Thorvaldsen	3 300	11,0	11,0
Daniel Henriksen	3 300	11,0	11,0
Totalt antall aksjer	30 000	100,0	100,0

Aksjer og opsjoner eiet av medlemmer i styret og daglig leder:

Navn	Verv	Ordinære
Vidar Thom Benjaminsen	styremedlem/daglig leder	7 800
Trygve Eriksen	styreleder	7 800
Paul Maurdal Klausen	styremedlem	7 800
Birger Tuer Thorvaldsen	styremedlem	3 300

Note 6 Egenkapital

	Aksjekapital	Annen egenkapital	Sum egenkapital
Pr 01.01.2017	30 000	596 592	626 592
Årets resultat		-33 346	-33 346
Pr 31.12.2017	30 000	563 246	593 246