



ÅRSREGNSKAPET FOR REGNSKAPSÅRET 2023 - GENERELL INFORMASJON

Enheten

Organisasjonsnummer: 998 421 063
Organisasjonsform: Aksjeselskap
Foretaksnavn: HILDRING INVEST AS
Forretningsadresse: Kjelsåsveien 94B
0491 OSLO

Regnskapsår

Årsregnskapets periode: 01.01.2023 - 31.12.2023

Konsern

Morselskap i konsern: Nei

Regnskapsregler

Regler for små foretak benyttet: Ja
Benyttet ved utarbeidelsen av årsregnskapet til selskapet: Regnskapslovens alminnelige regler

Årsregnskapet fastsatt av kompetent organ

Bekreftet av representant for selskapet: Hilde Hammervold
Dato for fastsettelse av årsregnskapet: 18.06.2024

Grunnlag for avgivelse

År 2023: Årsregnskapet er elektronisk innlevert
År 2022: Tall er hentet fra elektronisk innlevert årsregnskap fra 2023

Det er ikke krav til at årsregnskapet m.v. som sendes til Regnskapsregisteret er undertegnet. Kontrollen på at dette er utført ligger hos revisor/enhetens øverste organ. Sikkerheten ivaretas ved at innsender har rolle/rettighet for innsending av årsregnskapet via Altinn, og ved at det bekreftes at årsregnskapet er fastsatt av kompetent organ.

Brønnøysundregistrene, 04.05.2025



Resultatregnskap

Beløp i: NOK	Note	2023	2022
RESULTATREGNSKAP			
Kostnader			
Lønnskostnad	1		
Annen driftskostnad	1	106 865	80 117
Sum kostnader		106 865	80 117
Driftsresultat		-106 865	-80 117
Finansinntekter og finanskostnader			
Annen renteinntekt		199 544	20 152
Annen finansinntekt	2	215 114	166 202
Verdiøkning markedsbaserte omløpsmidler	2	290 564	30 346
Sum finansinntekter		705 222	216 700
Verdireduksjon markedsbaserte omløpsmidler		34 705	296 872
Annen rentekostnad		22 440	1
Annen finanskostnad	2	3 136	27 243
Sum finanskostnader		60 281	324 116
Netto finans		644 941	-107 416
Ordinært resultat før skattekostnad	3	538 076	-187 533
Skattekostnad på resultat	3	5 639	
Ordinært resultat etter skattekostnad		532 437	-187 533
Årsresultat	4	532 437	-187 533
Årsresultat etter minoritetsinteresser		532 437	-187 533
Totalresultat		532 437	-187 533
Overføringer og disponeringer			
Avsatt til annen egenkapital	4	532 437	
Overført fra annen egenkapital			-187 533
Sum overføringer og disponeringer		532 437	-187 533



Balanse

Beløp i: NOK	Note	2023	2022
BALANSE - EIENDELER			
Anleggsmidler			
Immaterielle eiendeler			
Varige driftsmidler			
Tomter, bygninger o.a. fast eiendom	5	70 751	64 804
Sum varige driftsmidler		70 751	64 804
Finansielle anleggsmidler			
Investeringer i aksjer og andeler	2	1 103 417	1 103 417
Obligasjoner	2	1 488 840	997 450
Sum finansielle anleggsmidler		2 592 256	2 100 867
Sum anleggsmidler		2 663 007	2 165 671
Omløpsmidler			
Varer			
Fordringer			
Andre kortsiktige fordringer		171 347	174 141
Sum fordringer		171 347	174 141
Investeringer			
Aksjer og andeler i foretak i samme konsern	2		
Markedsbaserte aksjer	2	3 682 686	3 649 131
Markedsbaserte obligasjoner	2		
Andre markedsbaserte finansielle instrumenter	2		
Andre finansielle instrumenter	2		
Sum investeringer		3 682 686	3 649 131
Bankinnskudd, kontanter og lignende			
Bankinnskudd, kontanter o.l.		37 814	98 328
Sum bankinnskudd, kontanter og lignende		37 814	98 328
Sum omløpsmidler		3 891 848	3 921 600



Balanse

Beløp i: NOK	Note	2023	2022
SUM EIENDELER		6 554 855	6 087 271
BALANSE - EGENKAPITAL OG GJELD			
Egenkapital			
Innskutt egenkapital			
Aksjekapital	4, 6	60 000	60 000
Beholdning av egne aksjer	6		
Overkurs	4	709 465	709 465
Annen innskutt egenkapital	4	-16 000	-16 000
Sum innskutt egenkapital		753 465	753 465
Opptjent egenkapital			
Annen egenkapital	4	5 751 970	5 219 534
Sum opptjent egenkapital		5 751 970	5 219 534
Sum egenkapital	4	6 505 435	5 972 999
Sum langsiktig gjeld		0	0
Kortsiktig gjeld			
Betalbar skatt	3	5 639	
Annen kortsiktig gjeld	7	43 781	114 272
Sum kortsiktig gjeld		49 420	114 272
Sum gjeld		49 420	114 272
SUM EGENKAPITAL OG GJELD		6 554 855	6 087 271



Brønnøysundregistrene

ÅRSREGNSKAP FOR REGNSKAPSÅRET 2023 - GENERELL INFORMASJON

Journalnummer: 2024 532064

Enheten

Organisasjonsnummer: 998 421 063
Organisasjonsform: Aksjeselskap
Foretaksnavn: HILDRING INVEST AS
Forretningsadresse: Kjelsåsveien 94B
0491 OSLO

Regnskapsår

Årsregnskapets periode: 01.01.2023 - 31.12.2023

Konsern

Morselskap i konsern: Nei

Regnskapsregler

Regler for små foretak benyttet: Ja
Benyttet ved utarbeidelsen av
årsregnskapet til selskapet: Regnskapslovens alminnelige regler

Årsregnskapet fastsatt av kompetent organ

Bekreftet av representant for selskapet: Hilde Hammervold
Dato for fastsettelse av årsregnskapet: 18.06.2024

Revisjon

Selskapet har besluttet at årsregnskapet
ikke skal revideres: Ja
Årsregnskapet er utarbeidet av ekstern
autorisert regnskapsfører: Ja
Ekstern autorisert regnskapsfører har i
løpet av regnskapsåret bistått ved den
løpende regnskapsføringen eller utført
andre tjenester for selskapet enn å
utarbeide årsregnskapet: Ja

Grunnlag for avgivelse

År 2023: Årsregnskap er elektronisk innlevert.
År 2022: Tall er hentet fra elektronisk innlevert årsregnskap fra 2023.

Det er ikke krav til at årsregnskapet m.v. som sendes til Regnskapsregisteret er undertegnet. Kontrollen på at dette er utført ligger hos revisor/enhetens øverste organ. Sikkerheten ivaretas ved at innsender har rolle/rettighet for innsending av årsregnskapet via Altinn, og ved at det bekreftes at årsregnskapet er fastsatt av kompetent organ.

Brønnøysundregistrene, 22.06.2024

Brønnøysundregistrene
Postadresse: Postboks 900, 8910 Brønnøysund
Telefon: 75 00 75 00
E-post: firmapost@brreg.no Internett: www.brreg.no
Organisasjonsnummer: 974 760 673



Organisasjonsnr: 998 421 063
HILDRING INVEST AS

RESULTATREGNSKAP

Beløp i: NOK	Note	2023	2022
RESULTATREGNSKAP			
Kostnader			
Lønnskostnad	1		
Annen driftskostnad	1	106 865	80 117
Sum kostnader		106 865	80 117
Driftsresultat		-106 865	-80 117
Finansinntekter og finanskostnader			
Annen renteinntekt		199 544	20 152
Annen finansinntekt	2	215 114	166 202
Verdiøkning			
markedsbaserte omløpsmidler	2	290 564	30 346
Sum finansinntekter		705 222	216 700
Verdireduksjon			
markedsbaserte omløpsmidler		34 705	296 872
Annen rentekostnad		22 440	1
Annen finanskostnad	2	3 136	27 243
Sum finanskostnader		60 281	324 116
Netto finans		644 941	-107 416
Ordinært resultat før skattekostnad		538 076	-187 533
Skattekostnad på resultat	3	5 639	
Ordinært resultat etter skattekostnad		532 437	-187 533
Årsresultat	4	532 437	-187 533
Årsresultat etter minoritetsinteresser		532 437	-187 533
Totalresultat		532 437	-187 533
Overføringer og disponeringer			
Avsatt til annen egenkapital	4	532 437	
Overført fra annen egenkapital			-187 533
Sum overføringer og disponeringer		532 437	-187 533



Organisasjonsnr: 998 421 063
HILDRING INVEST AS

BALANSE

Beløp i: NOK	Note	2023	2022
BALANSE - EIENDELER			
Anleggsmidler			
Immaterielle eiendeler			
Varige driftsmidler			
Tomter, bygninger o.a. fast eiendom	5	70 751	64 804
Sum varige driftsmidler		70 751	64 804
Finansielle anleggsmidler			
Investeringer i aksjer og andeler	2	1 103 417	1 103 417
Obligasjoner	2	1 488 840	997 450
Sum finansielle anleggsmidler		2 592 256	2 100 867
Sum anleggsmidler		2 663 007	2 165 671
Omløpsmidler			
Varer			
Fordringer			
Andre kortsiktige fordringer		171 347	174 141
Sum fordringer		171 347	174 141
Investeringer			
Aksjer og andeler i foretak i samme konsern	2		
Markedsbaserte aksjer	2	3 682 686	3 649 131
Markedsbaserte obligasjoner	2		
Andre markedsbaserte finansielle instrumenter	2		
Andre finansielle instrumenter	2		
Sum investeringer		3 682 686	3 649 131
Bankinnskudd, kontanter og lignende			
Bankinnskudd, kontanter o. l.		37 814	98 328
Sum bankinnskudd, kontanter og lignende		37 814	98 328
Sum omløpsmidler		3 891 848	3 921 600
SUM EIENDELER		6 554 855	6 087 271



BALANSE - EGENKAPITAL OG GJELD

Egenkapital

Innskutt egenkapital

Aksjekapital	4, 6	60 000	60 000
Beholdning av egne aksjer	6		
Overkurs	4	709 465	709 465
Annen innskutt egenkapital	4	-16 000	-16 000
Sum innskutt egenkapital		753 465	753 465

Opptjent egenkapital

Annen egenkapital	4	5 751 970	5 219 534
Sum opptjent egenkapital		5 751 970	5 219 534

Sum egenkapital	4	6 505 435	5 972 999
------------------------	----------	------------------	------------------

Sum langsiktig gjeld		0	0
-----------------------------	--	----------	----------

Kortsiktig gjeld

Betalbar skatt	3	5 639	
Annen kortsiktig gjeld	7	43 781	114 272
Sum kortsiktig gjeld		49 420	114 272

Sum gjeld		49 420	114 272
------------------	--	---------------	----------------

SUM EGENKAPITAL OG GJELD		6 554 855	6 087 271
---------------------------------	--	------------------	------------------



Organisasjonsnr: 998 421 063
HILDRING INVEST AS

NOTEOPPLYSNINGER - SELSKAP - alle poster oppgitt i hele tall

Note
2

Antall årsverk i regnskapsåret
0.00

<u>Sum</u>	<u>Beløp</u>
<u>Balanseført verdi 31.12.</u>	<u>Varige driftsmidler Immaterielle eiend.</u>

Konsernregnskap

Morselskapet sitt navn

Forretningskontor for morselskapet

Begrunnelse for at datterselskap er utelatt fra konsolideringen

<u>Samlet beløp - tilknyttet selskap</u>	<u>Årets</u>	<u>Fjorårets</u>
------------------------------------------	--------------	------------------

<u>Samlet beløp - foretak i samme konsern</u>	<u>Årets</u>	<u>Fjorårets</u>
-----------------------------------------------	--------------	------------------

<u>Samlet beløp - foretak i samme konsern</u>	<u>Årets</u>	<u>Fjorårets</u>
-----------------------------------------------	--------------	------------------

<u>Samlet beløp - felles kontrollert virksomhet</u>	<u>Årets</u>	<u>Fjorårets</u>
-----------------------------------------------------	--------------	------------------

<u>Pantstillelse</u>	<u>Beløp</u>
----------------------	--------------

<u>Beholdning av egne aksjer</u>	<u>Antall</u>	<u>Pålydende</u>	<u>Andel av aksjek.</u>
----------------------------------	---------------	------------------	-------------------------



Saldobalanse

Klient Hildring Invest AS
Fødsels-/org.nr 998 421 063



Kontonr	Kontobetegnelse	Foreløpig 2023	Oppgjørsposter 2023	Endelig 2023	Saldo 2022
1130	Anlegg under utførelse	39 643,00	-6 892,00	32 751,00	26 804,00
1155	Eiendom gnr 40 bnr 21 Trondheim	38 000,00	0,00	38 000,00	38 000,00
1340	Aksjer i N2 Applied AS	1 069 189,75	0,00	1 069 189,75	1 069 189,75
1341	Aksjer i Norlandia Holding AS	34 227,00	0,00	34 227,00	34 227,00
1361	Obligasjon ! HOSPITALITY INVEST	997 450,00	0,00	997 450,00	997 450,00
1362	Norlandia Health & AS 21/25 - Pareto	491 389,58	0,00	491 389,58	0,00
1570	Andre kort. fordringer	3 900,00	2 992,00	6 892,00	3 900,00
1578	Konvertibelt lån - N2 Applied AS	150 440,66	0,00	150 440,66	150 440,66
1760	Påløpt renteinntekt	14 014,59	0,00	14 014,59	19 800,00
1810	Odin (Kostpris)	0,00	0,00	0,00	131 726,44
1811	Odin (verdijustert)	0,00	0,00	0,00	663,00
1812	Pareto Securities AS	1 358 172,94	0,00	1 358 172,94	1 303 633,54
1813	Pareto Securities AS verdijustering	23 630,10	0,00	23 630,10	-93 984,79
1815	Skagenfondene (kostpris)	2 133 321,95	0,00	2 133 321,95	1 944 673,00
1816	Skagenfondene (Verdijustering)	171 162,34	-3 600,91	167 561,43	-1 787,04
1817	SEB PRIME SOLUTIONS SISSENE	0,00	0,00	0,00	352 737,89
1818	SEB PRIME SOLUTIONS SISSENE	0,00	0,00	0,00	11 469,03
1920	Bankinnskudd 8475.10.39858	18 857,64	0,00	18 857,64	37 856,54
1922	Bankinnskudd 8654.11.90378	855,35	0,00	855,35	313,86
1940	Pareto	18 101,33	0,00	18 101,33	60 157,74
2000	Aksjekapital	-60 000,00	0,00	-60 000,00	-60 000,00
2020	Overkursfond	-709 465,00	0,00	-709 465,00	-709 465,00
2030	Annen innskutt egenkapital / stiftelse	16 000,00	0,00	16 000,00	16 000,00
2050	Annen egenkapital	-5 219 533,62	-532 436,53	-5 751 970,15	-5 219 533,62
2500	Betalbar skatt	0,00	-5 639,00	-5 639,00	0,00
2910	Gjeld til ansatte og eiere	-43 781,17	0,00	-43 781,17	-114 272,00
6100	Frakt, transport og forsikring av vare	0,00	0,00	0,00	1 427,00
6420	Leie datasystemer	300,00	0,00	300,00	375,00
6540	Inventar	10 000,00	0,00	10 000,00	0,00
6550	Driftsmateriale	0,00	0,00	0,00	6 480,00
6560	Rekvisita	1 207,00	0,00	1 207,00	0,00
6705	Honorar regnskap	39 373,38	3 900,00	43 273,38	17 493,13
6860	Møte, kurs, oppdatering o.l	8 941,00	0,00	8 941,00	11 801,00
6900	Telefon, porto m.v.	18 561,75	0,00	18 561,75	0,00
6940	Porto	459,00	0,00	459,00	0,00
7140	Reisekostnad, ikke oppgavepliktig	3 545,00	0,00	3 545,00	26 201,70
7350	Representasjon, fradragsberettiget	2 380,00	2 500,00	4 880,00	699,00
7360	Representasjon, ikke fradragsberettiget	12 561,42	-2 500,00	10 061,42	4 669,00
7400	Kontingenter, fradragsberettiget	4 935,00	0,00	4 935,00	0,00
7430	Gave, ikke fradragsberettiget	0,00	0,00	0,00	7 000,00
7740	Øreavrunding	0,51	0,00	0,51	-0,13
7770	Bank og kortgebyr	701,00	0,00	701,00	0,00
7790	Annen kostnad, fradragsberettiget	0,00	0,00	0,00	1 740,30
7791	Annen kostnad, ikke fradragsberettiget	0,00	0,00	0,00	2 231,00
8050	Annen renteinntekt	-161 622,40	-37 921,32	-199 543,72	-20 151,92
8070	Annen finansinntekt	-4 708,17	0,00	-4 708,17	-5 933,97
8074	Realisert gevinst på aksjer	-52 472,68	0,00	-52 472,68	-27 684,38
8075	Realisert gevinst på aksjer (utenfor fi	0,00	0,00	0,00	-2 737,89
8079	Aksjeutbytte	-199 454,96	41 522,23	-157 932,73	-129 845,31
8080	Verdiøk. av fin. instr. til virk. verdi	-290 564,27	0,00	-290 564,27	-30 346,10
8100	Urealisert tap på aksjer	0,00	0,00	0,00	296 871,76
8108	Verdired. finansielle	34 705,47	0,00	34 705,47	0,00
8140	Rentekostnad, ikke fradragsberettiget	0,00	0,00	0,00	1,00
8150	Annen rentekostnad	22 439,58	0,00	22 439,58	0,12
8174	Realisert tap på aksjer	3 135,93	0,00	3 135,93	10 910,36
8175	Realisert tap på aksjer (utenfor fritak	0,00	0,00	0,00	16 332,70

Maestro Årsoppgjør

Hildring Invest AS

Side 1



Kontonr	Kontobetegnelse	Foreløpig 2023	Oppgjørsposter 2023	Endelig 2023	
8300	Betalbar skatt	0,00	5 639,00	5 639,00	0,00
8960	Avsatt til annen egenkapital	0,00	532 436,53	532 436,53	0,00
8961	Overføringer fra annen egenkapital	0,00	0,00	0,00	-187 533,37
		0,00	0,00	0,00	0,00
Sammendrag					
1000	- 1950	6 562 356,23	-7 500,91	6 554 855,32	6 087 270,62
2000	- 2999	-6 016 779,79	-538 075,53	-6 554 855,32	-6 087 270,62
3000	- 3990	0,00	0,00	0,00	0,00
4000	- 4500	0,00	0,00	0,00	0,00
5000	- 5990	0,00	0,00	0,00	0,00
6000	- 6940	78 842,13	3 900,00	82 742,13	37 576,13
7000	- 7880	24 122,93	0,00	24 122,93	42 540,87
8000	- 8990	-648 541,50	541 676,44	-106 865,06	-80 117,00
		0,00	0,00	0,00	0,00





Posteringsdokumentasjon

Posteringer

Klient Hildring Invest AS
Fødsels-/org.nr 998 421 063

Dato	Tekst	Beløp	Debet	Kredit
Tilleggsposteringer				
T1 Ompostering				
31.12.2023	Ompostering av renteinntekter - utbytte Herunder Skagen fondene	41 522,23	8079 Aksjeutbytte	8050 Annen renteinntekt
31.12.2023	Ompostering Skattepliktig Rente Skagen	3 600,91	8050 Annen renteinntekt	1816 Skagenfondene (Verdijuste
31.12.2023	Reversering av avsatt fordring Athene	3 900,00	6705 Honorar regnskap	1570 Andre kort. fordringer
31.12.2023	Ompostering av Medlemskap	2 500,00	7350 Representasjon, fradragsbe	7360 Representasjon, ikke fradræ
T2 Fortuna Prosjektet				
31.12.2023	Gaid Invest AS sin andel av utvikling prosjekt Fortunalia	946,00	1570 Andre kort. fordringer	1130 Anlegg under utførelse
31.12.2023	Nordic Sustainable Ventures sin andel av utvikling prosjekt Fortunalia	5 946,00	1570 Andre kort. fordringer	1130 Anlegg under utførelse
Disponeringer				
D6 Disponeringer				
31.12.2023	Betalbar skatt	5 639,00	8300 Betalbar skatt	2500 Betalbar skatt
31.12.2023	Overført til annen egenkapital	532 436,53	8960 Avsatt til annen egenkapita	2050 Annen egenkapital

Vi bekrefter herved at ovennevnte posteringer er utført på bakgrunn av instruks fra oss.

Oslo

.....
Hilde Hammervold



NØKKELTALL FOR SKATTEMELDING – 2023

HILDRING INVEST AS



INNETEKT & SKATT

Inntekter		Kostnader		Årsresultat	
705 222	-	172 785	=	532 437	
Salgsinntekt	0	Lønnskostnad	0	± Midlertidige forskjeller	0
Annen driftsinntekt	0	Varekostnad	0	± Permanente forskjeller	-471 641
Finansinntekt	705 222	Annen driftskostnad	106 865	± Skatt	5 639
		Finanskostnad	60 281	NÆRINGSINNETEKT	
		Skattekostnad	5 639	=	66 434

BETALBAR SKATT

NÆRINGSINNETEKT	66 434
- AVGITT KONSERNBIDRAG	0
+ MOTTATT KONSERNBIDRAG	0
- FREMFØRT UNDERSKUDD	40 801
+ JUSTERT INNETEKT RENTEBOGRENSNING	0
= NETTO INNETEKT	25 633
BETALBAR SKATT (22%)	5 639

UTSATT SKATT

NETTO ENDRING MIDL. FORSKJELLER	0
ENDRING UTSATT SKATT (22%)	0
UNDERSKUDD TIL FREMFØRING	
FREMFØRT UNDERSKUDD FRA TIDLIGERE	40 801
ÅRETS ANVENDELSE	40 801
UNDERSKUDD TIL FREMFØRING	0



FORMUE & EGENKAPITAL

Bruttoformue		Gjeld		Nettoformue
5 649 336	-	43 781	=	5 605 555

EIENDOM



0

INVESTERINGER



5 369 423

ANLEGGSMIDLER



70 751

BANK, KONTANTER, VARELAGER & FORDRINGER



209 162

AKSJEVERDI

NETTOFORMUE	5 605 555
± ANTALL AKSJER (EKSKL. EGNE)	30 000
= VERDI PR. AKSJE	186,852

EGENKAPITAL

INNGÅENDE EGENKAPITAL	5 972 999
+ TILLEGG	532 437
- FRADRAG	0
= UTGÅENDE EGENKAPITAL	6 505 435





Klient
Fødsels-/org.nr

Hiltring Invest AS
998 421 063



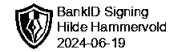
Skattemelding 2023

Oppsummering

Navn	Beskrivelse	Verdi
Skattemelding		
Næringsinntekt		66 434
Årets anvendelse av fremførbart underskudd		40 801
Skattemessig inntekt (Samlet inntekt)		25 633
Konsernbidrag		
Sum samlet mottatt konsernbidrag/ avgitt konsernbidrag (netto)		0
Underskudd til fremføring		
Underskudd til fremføring per 01.01		40 801
Årets anvendelse av fremførbart underskudd		40 801
Næringsspesifikasjon		
Resultat og balanse		
Årsresultat		532 437
Eiendeler		6 554 855
Gjeld og egenkapital		6 554 855
Beregnet næringsinntekt		
Årsresultat		532 437
Skattemessig resultat		66 434



Skattemelding



Navn	Beskrivelse	Verdi
Opplysning om skattesubjekt		
Er selskapet børsnotert eller heleid av et børsnotert selskap?	Nei	
Har selskapet mottatt eller overført skattefrie eiendeler eller forpliktelser?	Nei	
Har foretaket virksomhet med fast driftssted/ filial i utlandet?	Nei	
Skal selskapet rapportere opplysninger om ytelser mellom selskap og personlig aksjonær, deltaker eller nærstående til denne	Ja	
Er omfattet av finansskatt på lønn og overskudd	Nei	
Eierskap		
Har selskapet blitt del av et konsern i løpet av inntektsåret?	Nei	
Er fullt utviklet i inntektsåret	Nei	
Inntekt og underskudd		
Underskudd til fremføring		
Fremført underskudd fra tidligere år		40 801
Årets anvendelse av fremført underskudd fra tidligere år		40 801
Rest oppnådd underhåndsakkoord og gjeldsettergivelse		0
Inntekt og underskudd		
Næringsinntekt		66 434
Inntekt før fradrag for eventuelt avgitt konsernbidrag		25 633
Samlet inntekt		25 633
Formue og gjeld		
Formuesobjekt		
Formuesobjekt uten verdsettingsrabatt	Ikke avskrivbare driftsmidler	70 751
Formuesobjekt uten verdsettingsrabatt	Innskudd i innen- og utenlandske banker	37 814
Formuesobjekt uten verdsettingsrabatt	Aksjer i norske selskaper	1 613 063
Formuesobjekt uten verdsettingsrabatt	Obligasjoner	1 511 200
Formuesobjekt uten verdsettingsrabatt	Andre verdipapirer	2 245 160
Formuesobjekt uten verdsettingsrabatt	Fordringer	171 347
Samlet verdi før eventuell verdsettingsrabatt		5 649 336
Samlet gjeld		43 781
Annen gjeld		43 781
Verdsetting av aksje		
Samlet verdi av aksjene bak selskapet		5 605 555
Spesifikasjon av forhold relevante for beskatning		
Aksje i aksjonærregisteret		
Navn på aksjeselskap	Multiconsult ASA	
Organisasjonsnummer	910253158	
Landkode	Norge	
Er omfattet av fritaksmetoden	Ja	
Aksjeklasse	ordinær	
ISIN	NO0010734338	
Antall aksjer		0
Tap ved realisasjon		523
Verdipapirfond		
Fondets navn	SKAGEN Avkastning	
Landkode	Norge	
Er omfattet av fritaksmetoden	Ja	
ISIN	NO0008000452	
Antall andeler		2 693
Maestro Årsoppgjør	Hiltring Invest AS	Side 2



Navn	Beskrivelse	
Verdipapirfond		
Fondets navn	SKAGEN Høyrente	
Landkode	Norge	
Er omfattet av fritaksmetoden	Ja	
ISIN	NO0008004017	
Antall andeler		2 593
Verdipapirfond		
Fondets navn	Eika Egenkapitalbevis	
Landkode	Norge	
Er omfattet av fritaksmetoden	Ja	
ISIN	NO0010126030	
Antall andeler		1 445
Verdipapirfond		
Fondets navn	SEB PRIME SOLUTIONS SISSENER CORPOR	
Landkode	Luxembourg	
Er omfattet av fritaksmetoden	Nei	
ISIN	LU1923202326	
Antall andeler		0
Sum gevinst, aksjedel		16 131
Verdipapirfond		
Fondets navn	Odin Eiendom F	
Landkode	Norge	
Er omfattet av fritaksmetoden	Ja	
ISIN	NO0010923519	
Antall andeler		0
Sum gevinst, aksjedel		26 602



Næringsspesifikasjon



Navn	Beskrivelse	Verdi
Virksomhet		
Regnskapsplikttype	Full regnskapsplikt	
Regnskapsperiode	01.01.2023 - 31.12.2023	
Virksomhetstype	Øvrig selskap	
Regeltype for årsregnskap	Regnskapslovens regler for små foretak	
Kontaktperson		
Navn	Hilde Hammervold	
E-post	hilde.hammervold@norlandia.no	

RESULTAT

Driftskostnad

Annen driftskostnad

6400 Leie av maskiner, inventar og utstyr med mer	300
6500 Verktøy, inventar med mer som skal kostnadsføres direkte	11 207
6700 Regnskapstjenester, rådgivning med mer	43 273
6995 Kontorrekvisita, elektronisk kommunikasjon, porto med mer	19 021
7165 Reise- og diettkostnader, uten opplysningsplikt	3 545
7370 Representasjonskostnader	14 941
7490 Kontingenter	4 935
7700 Andre kostnader	9 643
Sum driftskostnad	106 865

Finansinntekt

8050 Annen renteinntekt	199 544
8074 Gevinst ved realisasjon av aksjer, egenkapitalbevis og fondsandeler	52 473
8079 Andre finansinntekter	4 708
8080 Verdiøkning av finansielle instrumenter vurdert til virkelig verdi	290 564
8090 Inntekt av andre investeringer/utbytte	157 933
Sum finansinntekt	705 222

Finanskostnad

8100 Verdireduksjon av finansielle instrumenter vurdert til virkelig verdi	34 705
8150 Annen rentekostnad	22 440
8174 Tap ved realisasjon av aksjer, egenkapitalbevis og fondsandeler	3 136
Sum finanskostnad	60 281

Skattekostnad

8300 Betalbar skatt på ordinært resultat	5 639
Sum skattekostnad	5 639
Årsresultat	532 437

BALANSE

Anleggsmidler

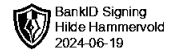
Balanseverdi for anleggsmidler

1130 Anlegg og maskiner under bygging	32 751
1150 Tomter og andre grunnarealer	38 000
1350 Investeringer i aksjer, andeler og verdipapirfondsandeler	1 103 417
1360 Obligasjoner	1 488 840
Sum balanseverdi for anleggsmidler	2 663 007

Omløpsmidler

Balanseverdi for omløpsmidler

Maestro Årsoppgjør	Hilring Invest AS	Side 4
--------------------	-------------------	--------



Navn	Beskrivelse	
1570 Andre kortsiktige krav/forordringer		171 347
1810 Markedsbaserte aksjer og verdipapirfondsandeler		3 682 686
1920 Bankinnskudd		37 814
Sum balanseverdi for omløpsmidler		3 891 848
Sum balanseverdi for eiendeler		6 554 855

Gjeld og egenkapital

Egenkapital

2000 Aksjekapital/Egenkapital andre foretak	60 000
2020 Overkurs	709 465
2030 Annen innskutt egenkapital	-16 000
2050 Positiv egenkapital	5 751 970
Sum egenkapital	6 505 435

Kortsiktig gjeld

2500 Betalbar skatt, ikke fastsatt	5 639
2910 Gjeld til ansatte og personlige eiere	43 781
Sum kortsiktig gjeld	49 420
Sum balanseverdi for gjeld og egenkapital	6 554 855

Forskjell mellom regnskapsmessig og skattemessig verdi

Permanente forskjeller

0610 Ikke fradragsberettigede kostnader (representasjon, kontingenter, gaver, andre)	10 061
0620 Positiv skattekostnad	5 639
0633 Regnskapsmessig tap ved realisasjon av aksjer og andre finansielle instrumenter	3 136
0650 Skattepliktig gevinst ved realisasjon av aksjer og andre finansielle instrumenter	16 131
0815 Tilbakeføring av inntektsført utbytte	157 933
0831 Tilbakeføring av verdiøkning av finansielle instrumenter vurdert til virkelig verdi	290 564
0833 Regnskapsmessig gevinst ved realisasjon av aksjer og andre finansielle instrumenter	52 473

Midlertidige forskjeller

Navn og beskrivelse	RM	SM	RM i fjor	SM i fjor
141 Andre forordringer (også langsiktige)	171 347	171 347	174 141	174 141

Beregnet næringsinntekt

Fordelt beregnet næringsinntekt for upersonlig skattepliktig

Navn	Beskrivelse	Verdi
Kommune	Oslo	
Fordelt skattemessig resultat		66 434
Fordelt skattemessig resultat etter korreksjon		66 434
Skattemessig resultat		66 434

Spesifikasjon av omløpsmiddel

Spesifikasjon av skattemessig verdi på fordring

Annen fordring	171 347
Sum skattemessig verdi på fordring	171 347

Egenkapitalavstemming

Egenkapital pr 31.12. i fjor	5 972 999
------------------------------	-----------

Egenkapitalendring

Årets overskudd	532 437
-----------------	---------

Maestro Årsoppgjør	Hiltring Invest AS	Side 5
--------------------	--------------------	--------



Navn	Beskrivelse	
		 BankID Signing Hilke Hammervold 2024-06-19
	Sum tillegg til inngående egenkapital	532 437
	Egenkapital pr 31.12.	6 505 435
Andre forhold		
Ytelse fra aksjonær, deltaker eller nærstående		
Lån		
	Lånesaldo ved utgangen av inntektsåret	43 781



Diverse opplysninger 2023



Spesifikasjonsutskrift

Klient Hildring Invest AS
Fødsels-/org.nr 998 421 063

Beskrivelse

Selskapet

Er selskapet børsnotert eller heleid av et børsnotert selskap? Nei
Har selskapet mottatt eller overført skattefrie eiendeler eller forpliktelser? Nei
Er selskapet aviklet under inntektsåret? Nei

Eierforhold

Har selskapet blitt del av et konsern i løpet av inntektsåret? Nei
Eventuell konsernspiss ved utgang av inntektsåret
Eventuell konsernspiss ved utgang av forrige inntektsår
Norsk konsernspiss

Restrukturering

Har foretaket gjennomført endring i foretaksstruktur i inntektsåret? Nei

Utenlandsforhold

Har selskapet virksomhet med fast driftssted i andre land? Nei
Ble selskapet omorganisert over landegrensene i inntektsåret? Nei
Utenlandsk eier, som enten direkte eller indirekte har kontroll over selskapet
Hvis selskapet en del av et konsern som skal levere land-for-land-rapportering, velg foretak:
Har selskapet filialer i utlandet? Nei

Annet

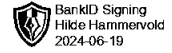
Er selskapet omfattet av finansskatt på lønn og overskudd? Nei



Ytelse 2023

Spesifikasjonsutskrift

Klient Hildring Invest AS
Fødsels-/org.nr 998 421 063



Beskrivelse	Beløp
-------------	-------

Utbytte

Faktisk utdelt utbytte til personlige aksjonærer	0
--------------------------------------------------	---

Ytelse fra selskap eller selskapets datterselskap

Lån

Lånesaldo ved utgangen av inntektsåret	0
Lånesaldo per 06.10.15	0
Inntektsførte renter	0

Sikkerhetsstillelse

Beløp ved utgang av inntektsåret	0
Beløp per 06.10.15	0

Beskrivelse	Beløp
-------------	-------

Ytelse fra aksjonær eller nærstående

Lån

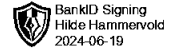
Lånesaldo ved utgangen av inntektsåret	43 781
Kostnadsførte renter	0

Sikkerhetsstillelse

Beløp ved utgang av inntektsåret	0
----------------------------------	---



Offentlig støtte 2023



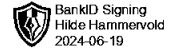
Spesifikasjonsutskrift

Klient Hildring Invest AS
Fødsels-/org.nr 998 421 063

Støtteordning	Aktuell
Fritak for NOX-avgift i henhold til miljøavtale mellom bedrifter og den norske stat	Nei
Gunstige avskrivingsregler for elvarebiler	Nei
Fritak for eller redusert Co2-avgift på mineralolje og bensin som leveres til bruk som gir kvotepliktige utslipp etter k	Nei
Fritak for Co2-avgift på gass til bruk som gir kvotepliktige utslipp etter klimavoteloven	Nei
Gunstige avskrivingsregler for LNG-anlegget (Snøhvit på Melkøya)	Nei
Mva-fritak for leasing av elbiler	Nei
Mva-fritak for omsetning av elbiler	Nei
Rederiskatteordningen	Nei
Redusert elavgift til produksjon eller omforming av energiprodukt	Nei
Redusert elavgift for fjernvarmeprodusenter	Nei
Redusert elavgift for industrien	Nei
Redusert elavgift i tiltakssonen	Nei
Redusert elavgift til skip i næring	Nei
Regionalt differensiert arbeidsgiveravgift	Nei
Skattefunn	Nei
Skatteincentivordning for langsiktige investeringer i oppstartsselskap	Nei
Gunstige avskrivingsregler for vindkraft	Nei
Opsjon i arbeidsforhold i selskap i oppstarts- og vekstfasen	Nei
Mva-fritak for kjøretøy som bare bruker elektrisitet til framdrift, og hvor elektrisiteten er produsert i brenselceller (hy	Nei



Resultat 2023



Spesifikasjonsutskrift

Klient Hildring Invest AS
Fødsels-/org.nr 998 421 063

Nr	Betegnelse	I år	I fjor
Sum driftsinntekt		0	0
Annen driftskostnad			
6100	Frakt- og transportkostnader ved salg	0	1 427
6400	Leie av maskiner, inventar og utstyr med mer	300	375
6500	Verktøy, inventar med mer som skal kostnadsføres direkte	11 207	6 480
6700	Regnskaps tjenester, rådgivning med mer	43 273	17 493
6995	Kontorrekvisita, elektronisk kommunikasjon, porto med mer	19 021	0
7165	Reise- og diettkostnader, uten opplysningsplikt	3 545	26 202
7370	Representasjonskostnader	14 941	12 368
7490	Kontingenter	4 935	0
7700	Andre kostnader	9 643	15 772
Sum annen driftskostnad		106 865	80 117
Sum driftskostnad		106 865	80 117
Driftsresultat		-106 865	-80 117
Finansinntekt			
8050	Annen renteinntekt	199 544	20 152
8074	Gevinst ved realisasjon av aksjer, egenkapitalbevis og fondsandeler	52 473	30 422
8079	Andre finansinntekter	4 708	5 934
8080	Verdiøkning av finansielle instrumenter vurdert til virkelig verdi	290 564	30 346
8090	Inntekt av andre investeringer/utbytte	157 933	129 845
Sum finansinntekt		705 222	216 700
Finanskostnad			
8100	Verdireduksjon av finansielle instrumenter vurdert til virkelig verdi	34 705	296 872
8150	Annen rentekostnad	22 440	0
8174	Tap ved realisasjon av aksjer, egenkapitalbevis og fondsandeler	3 136	27 243
8179	Andre finanskostnader	0	1
Sum finanskostnad		60 281	324 116
Resultat før skattekostnad		538 076	-187 533
Skattekostnad			
8300	Betalbar skatt på ordinært resultat	5 639	0
Sum skattekostnad		5 639	0
Årsresultat		532 437	-187 533



Midlertidige forskjeller 2023



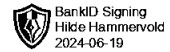
Spesifikasjonsutskrift

Klient Hildring Invest AS
Fødsels-/org.nr 998 421 063

Betegnelse	I fjor	I år	Endring
Utestående andre fordringer			
Regnskapsmessig verdi på andre fordringer	174 141	171 347	
Skattemessig verdi på andre fordringer	174 141	171 347	
Forskjeller / endring i forskjeller	0	0	0
Sum endring i forskjeller fra postene ovenfor			0
Akkumulert fremførbart skattemessig underskudd			
Fremførbart skattemessig underskudd	40 801	0	
Omrignet ubenyttet kreditfradrag til fremføring	0	0	
Avskåret rentefradrag til fremføring	0	0	
Andre forskjeller	0	0	
Sum forskjeller- grunnlag for utsatt skatt/utsatt skattefordel			
Sum positive forskjeller	0	0	
Sum negative forskjeller	40 801	0	
Sum forskjeller som ikke inngår i beregning av utsatt skatt/skattefordel	-40 801	0	
Grunnlag for beregning av utsatt skatt/skattefordel	0	0	



Permanente forskjeller 2023



Spesifikasjonsutskrift

Klient Hildring Invest AS
Fødsels-/org.nr 998 421 063

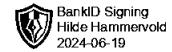
Nr	Betegnelse	I år
Tilbakeføringer av inntekter og kostnader fra resultatregnskapet		
0610	Ikke fradragsberettigede kostnader (representasjon, kontingenter, gaver, andre)	10 061
0620	Positiv skattekostnad	5 639
0621	Rentekostnad på fastsatt skatt	0
0631	Tilbakeføring av verdireduksjon av finansielle instrumenter vurdert til virkelig verdi	0
0633	Regnskapsmessig tap ved realisasjon av aksjer og andre finansielle instrumenter	3 136
Tilbakeføringer av inntekter og kostnader fra resultatregnskapet: Sum		18 836
Tillegg knyttet til aksjer og andeler		
0650	Skattepliktig gevinst ved realisasjon av aksjer og andre finansielle instrumenter	16 131
0652	Skattepliktig utbytte på aksjer mv. inklusiv tillegg etter skatteloven § 16-30 (5)	0
0653	3 prosent av netto skattefrie inntekter etter fritaksmetoden og 3 prosent av utdeling fra selskap med dt	0
Tillegg knyttet til aksjer og andeler: Sum		16 131
Sum tillegg i næringsinntekt		34 967
Tilbakeføring av inntekter og kostnader fra resultatregnskapet		
0815	Tilbakeføring av inntektsført utbytte	157 933
0831	Tilbakeføring av verdøkning av finansielle instrumenter vurdert til virkelig verdi	290 564
0833	Regnskapsmessig gevinst ved realisasjon av aksjer og andre finansielle instrumenter	52 473
Tilbakeføring av inntekter og kostnader fra resultatregnskapet: Sum		500 970
Fradrag knyttet til aksjer og andeler		
0850	Fradragsberettiget tap ved realisasjon av aksjer og andre finansielle instrumenter	0
Fradrag knyttet til aksjer og andeler: Sum		0
Sum fradrag i næringsinntekt		500 970



Skattepliktig inntekt 2023

Spesifikasjonsutskrift

Klient Hildring Invest AS
Fødsels-/org.nr 998 421 063



Betegnelse	I år
Beregnet næringsinntekt	
Årsresultat	532 437
Sum tillegg i næringsinntekt	34 967
Sum fradrag i næringsinntekt	500 970
Sum endring i midlertidige forskjeller	0
Næringsinntekt/-underskudd	66 434
Inntekt og underskudd	
Mottatt konsemdrag	0
Årets anvendelse av fremført underskudd fra tidligere år	40 801
Avgitt konsemdrag	0
Justering av inntekt overført fra Begrensning av rentefradrag	0
Tilbakeført underskudd	0
Netto inntekt	25 633
Oversikt over underskudd til fremføring	
Fremført underskudd fra tidligere år	40 801
Oppnådd underhåndsakord og gjeldsettergivelse	0
Andel av underhåndsakord og gjeldsettergivelse motregnet fremført underkudd fra tidligere år	0
Rest oppnådd underhåndsakord og gjeldsettergivelse	0
Rest fremført underskudd fra tidligere år	40 801
Årets anvendelse av fremført underskudd fra tidligere år	40 801
Årets underskudd	0
Rest underhåndsakord og gjeldsettergivelse motregnet mot årets underskudd	0
Sum underskudd til fremføring	0



Balanse 2023



Spesifikasjonsutskrift

Klient Hildring Invest AS
Fødsels-/org.nr 998 421 063

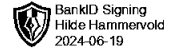
Nr	Betegnelse	I år	I fjor
Anleggsmidler			
1130	Anlegg og maskiner under bygging	32 751	26 804
1150	Tomter og andre grunnarealer	38 000	38 000
1350	Investeringer i aksjer, andeler og verdipapirfondsandeler	1 103 417	1 103 417
1360	Obligasjoner	1 488 840	997 450
Sum anleggsmidler		2 663 007	2 165 671
Omløpsmidler			
1570	Andre kortsiktige krav/fordringer	171 347	174 141
1810	Markedsbaserte aksjer og verdipapirfondsandeler	3 682 686	3 649 131
1920	Bankinnskudd	37 814	98 328
Sum omløpsmidler		3 891 848	3 921 600
Sum eiendeler		6 554 855	6 087 271
Egenkapital			
2000	Aksjekapital/Egenkapital andre foretak	60 000	60 000
2020	Overkurs	709 465	709 465
2030	Annen innskutt egenkapital	-16 000	-16 000
2050	Positiv egenkapital	5 751 970	5 219 534
Sum egenkapital		6 505 435	5 972 999
Kortsiktig gjeld			
2500	Betalbar skatt, ikke fastsatt	5 639	0
2910	Gjeld til ansatte og personlige eiere	43 781	114 272
Sum kortsiktig gjeld		49 420	114 272
Egenkapital og gjeld		6 554 855	6 087 271



Varelager 2023

Spesifikasjonsutskrift

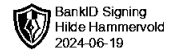
Klient Hildring Invest AS
Fødsels-/org.nr 998 421 063



Betegnelse	I år	I fjor
Regnskapsmessig verdi		
Råvarer og innkjøpte halvfabrikata	0	0
Varer under tilvirkning	0	0
Ferdigtilvirkede varer	0	0
Innkjøpte varer for videresalg	0	0
Buskap	0	0
Selvproduserte varer benyttet i egen produksjon	0	0
Regnskapsmessig verdi: Sum	0	0
Skattemessig verdi		
Råvarer og innkjøpte halvfabrikata	0	0
Varer under tilvirkning	0	0
Ferdigtilvirkede varer	0	0
Innkjøpte varer for videresalg	0	0
Buskap	0	0
Selvproduserte varer benyttet i egen produksjon	0	0
Skattemessig verdi: Sum	0	0



Fordringer 2023



Spesifikasjonsutskrift

Klient Hildring Invest AS
Fødsels-/org.nr 998 421 063

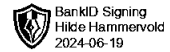
Betegnelse	I år	I fjor
Skattemessige fordringer		
Kundefordringer og ikke fakturert driftsinntekter pr 31.12	0	0
Skattemessig nedskrivning på kundefordringer	0	0
Skattemessig verdi på kundefordringer	0	0
Andre fordringer, ikke skm formue	0	0
Andre fordringer	171 347	174 141
Andre fordringer i valuta, ikke skm formue	0	0
Andre fordringer i valuta	0	0
Sum skattemessig verdi på fordringer	171 347	174 141



Egenkapitalavstemming 2023

Spesifikasjonsutskrift

Klient Hildring Invest AS
Fødsels-/org.nr 998 421 063



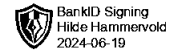
Betegnelse	I år
Inngående egenkapital	5 972 999
Tillegg	
Årets overskudd	532 437
Tillegg: Sum	532 437
Sum netto negative prinsippendringer	0
Utgående egenkapital	6 505 435



Formue 2023

Spesifikasjonsutskrift

Klient Hildring Invest AS
Fødsels-/org.nr 998 421 063



Betegnelse	I år	I fjor
Anleggsmidler		
Ikke avskrivbare driftsmidler	70 751	64 804
Bankinnskudd, kontanter, varelager og fordringer		
Innskudd i innen- og utenlandske banker	37 814	98 328
Fordringer	171 347	174 141
Investeringer		
Aksjer i norske selskaper	1 613 063	1 384 750
Obligasjoner	1 511 200	1 002 500
Andre verdipapirer	2 245 160	0
Andre formuesobjekter	0	2 439 481
Sum bruttoformue	5 649 336	5 164 003
Gjeld		
Annen gjeld	43 781	114 272
Sum nettoformue	5 605 555	5 049 731

Betegnelse	I år	I fjor
Kun beregning		
Total antall aksjer	30 000	
Total antall aksjer eksklusive egne aksjer	30 000	
Aksjeverdi per aksje	186,852	
Samlet verdi bak aksjene i selskapet	5 605 555	5 049 731



Grupperte saldoskjema

Klient Hildring Invest AS
Fødsels-/org.nr 998 421 063

Side 1

Hildring Invest AS

Maestro Årsoppgjør



Skattemessig lineær avskrivning

Spesifikasjonsutskrift

Klient Hildring Invest AS
Fødsels-/org.nr 998 421 063





Oversikt over gevinst- og tapskonti

Spesifikasjonsutskrift

Klient

Fødsels-/org.nr

Hiltring Invest AS

998 421 063

Maestro Årsoppgjør

Hiltring Invest AS

Side 1



Lønns- og pensjonskostnader

Spesifikasjonsutskrift

Klient

Hildring Invest AS

Fødsels-/org.nr

998 421 063

Lønns- og pensjonskostnader

Sum oppgavepliktige ytelser	0
Sum arbeidsgiveravgiftspliktige ytelser	0
Sum skatt av finanskattepliktige ytelser	0

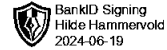
Maestro Årsoppgjør

Hildring Invest AS

Side 1



Begrensning av rentefradrag (Ordinære deltakere)



Spesifikasjonsutskrift

Klient Hildring Invest AS
Fødsels-/org.nr 998 421 063

Opplysninger om selskapet

Beskrivelse av skjema

Er selskapet et selskap mv. i konsern? Nei

Beregning av samlede netto rentekostnader

	Justering	
100 Totale rentekostnader mv.	0	22 440
105 Garantiprovisjoner for gjeld (andre lånekostnader føres i post 100)		0
120 Totale renteinntekter	0	199 544
133 Tap		0
133 Gevinst		0
135 Tap		0
135 Gevinst		0
140 Netto rentekostnader		-177 104

Beregning av netto rentekostnader til nærstående mv.

	Renter til selskap i konsernet		Renter til andre nærstående	
	Rentekostnader	Renteinntekter	Rentekostnader	Renteinntekter
Rentekostnader til og rentekostnader fra nærstående	0	0	0	0
Rentekostnader til andre med sikkerhet for gjeld	0		0	
Rentekostnader til andre knyttet til nærstående	0		0	
Kostnader til garantiprovisjon vedr. gjeld til nærstående	0		0	

Tap/gevinst for innehaver ved realisasjon av over-/underkursobligasjon på nærstående mv.

Tap	0	0
Gevinst	0	0

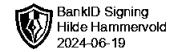
Tap/gevinst for innehaver ved realisasjon av sammensatt mengdegjeldsbrev eller fordring på nærstående (utenfor konsern), som ikke skal dekomponeres for skattemessig formål.

Tap	0	0
Gevinst	0	0

Sum rentekostnader inkl. garantikostnader, og sum renteinntekter, til nærstående mv.	0	0	0	0
Netto rentekostnader til nærstående mv. totalt (sum beløpskolonne 1-4)				0
Netto rentekostnader til selskaper mv. i konsern (sum beløpskolonne 1-2)				0
Netto rentekostnader til andre nærstående mv. (utenfor konsern) (sum beløpskolonne 3-4)				0



Beregningsgrunnlag for rentefradragsrammen



Inntekt/underskudd før fradrag for eventuelt ytet konsernbidrag	25 633
Ytet konsernbidrag til fradrag i alminnelig inntekt	0
Periodisert leiekostnad	0
Bare for selskap som rederibeskattes: Beregnet øvrig inntekt	0
Tillegg for skattemessige avskrivninger	0
Direkte inntektsført vederlag for avskrevet driftsmiddel	0
Fradrag for konsernbidrag som ikke skal være med i beregningsgrunnlaget	0
Tillegg for netto rentekostnader	-177 104
Beregningsgrunnlag for rentefradragsrammen	-151 471

Årets tillegg eller fradrag i inntekt

Netto rentekostnader (positiv verdi fra post 140)	0
Rentefradragsramme beregnet av post 460	0
Differanse mellom årets rentekostnader og rentefradragsrammen	0
Tillegg i inntekt fordi netto rentekostnader overstiger fradragsrammen	0
Tilbakeført tillegg i inntekt (kun for selskap mv. i konsern)	0
Tillegg i inntekt for selskap mv. i konsern som får avskåret fradrag for renter til andre nærstående	0
Årets tillegg i inntekt. Sum avskjæring av årets rentekostnader	0
Rentekostnader avskåret tidligere år, men som kan fradras i år fordi rentefradragsrammen overstiger netto rentekostnader	0
Justering av inntekt	0

Årets tillegg eller fradrag i inntekt

Tillegg i inntekt	0
Framførte rentekostnader fra tidligere år innenfor årets tillatte rentefradrag	0
Frdrag i inntekt	0
Justering for selskap med deltakerfastsetting eller NOKUS som har underskudd i post 401	0
Andel av årets rentekostnader som kan framføres	0

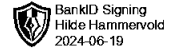
Framføring av rentefradrag som er avskåret

	Framført fra tidligere år	Til fradrag i år i post 620	Rest til fremføring
Framført rentefradrag fra de siste 10 foregående inntektsår	0	0	0
Avskårede renter for i år til framføring			0
Sum	0	0	0



Årsoppgjørdisponeringer

Klient Hildring Invest AS
Fødsels-/org.nr 998 421 063

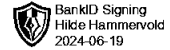


Tekst	Beløp	Debet	Kredit		
Betalbar skatt	5 639,00	8300	Betalbar skatt	2500	
Utsatt skatt	0,00		Betalbar skatt		
Utsatt skatt	0,00				
Endring betalbar skatt av rentebegrensning	0,00				
Endring utsatt skatt av rentebegrensning og	0,00				
Avsatt utbytte	0,00				
Tilleggsutbytte	0,00				
Ekstraordinært utbytte	0,00				
Overført til annen egenkapital	532 436,53	8960	Avsatt til annen egenka	2050	
Overført fra annen egenkapital	0,00	2050	Annen egenkapital	8961	
Overføring til/fra annen innskutt EK	0,00				
Overført til udekket tap	0,00	2080	Udekket tap	8990	
Dekning av tidligere udekket tap	0,00	8969	Avsatt til dekning av tid	2080	
Sum	538 075,53				
Ifølge næringsoppgaven					
Resultat før skatt	538 075,53	Årsoverskudd	532 436,53	Udekket tap	0,00
Årets skattekostnad	5 639,00	Disponert	532 436,53	Skattepliktig inntekt	25 633,30
		Udisponert	0,00		



Beregning av utbytte 2023

Klient Hildring Invest AS
Fødsels-/org.nr 998 421 063



Egenkapital til utdeling pr 31.12.2023

Sum eiendeler	6 554 855
Sum gjeld	-49 420
Netto eiendeler (sum egenkapital)	6 505 435

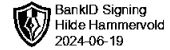
Aksjekapital	-60 000
Egne aksjer	0
Fond for urealiserte gevinster og vurderingsforskjeller	0
Andre bundne fond	0
Fordringer på personlige eiere, styremedlemmer mv	0
Andre justeringer	0
Disponibel egenkapital	6 445 435

Endringer etter balansedag som påvirker grunnlaget for utbytte

Endring i aksjekapitalen	0
Utdelt utbytte/konsembidrag	0
Tilbakebetalt kreditt	0
Kreditt som avregnes mot utbytte	0
Andre justeringer og disposisjoner	0
Sum endringer etter balansedag	0

Fastsettelse av utbytte

Beregnet maksimalt utbytte	6 445 435
Reduksjon pga krav til forsvarlig egenkapital og likviditet	0
Maksimalt utbytte	0
Valgt utbytte	0



Skatteberegning 2023

Klient Hildring Invest AS

Org.nr 998 421 063

Betalbar skatt	Grunnlag	Sats	Skattebeløp i år	Skattebeløp i fjor
Alminnelig inntekt	25 633	22,00 %	5 639	0
- Fremførbar godtgjørelse (i fjor)				0
= Sum betalbar skatt			5 639	0
+ Skatteeffekt av konsernbidrag			0	0
= Betalbar skatt på årets resultat			5 639	0

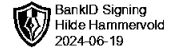
Betalbar skatt i balansen	Skattebeløp i år	Skattebeløp i fjor
Sum betalbar skatt	5 639	0
Skatteeffekt av konsernbidrag	0	0
+ Skyldig ilignet skatt fra tidligere år	0	0
- Tilskudd SkatteFUNN	0	0
+ Andre tillegg/fradrag	0	0
= Sum betalbar skatt i balansen	5 639	0
Innbetalt skatt	0	0
Restskatt	5 639	0

Skattekostnad	Skattebeløp i år	Skattebeløp i fjor
Sum betalbar skatt	5 639	0
+ Skatteeffekt av resultatført konsernbidrag	0	0
+ For mye/for lite avsatt skatt tidligere år	0	0
+ Betalt kildeskatt til utlandet	0	0
+ Endring av utsatt skatt	0	0
+ Differanse i utsatt skatt IB	0	0
= Sum skattekostnad	5 639	0

Utsatt skatt	1.1.2023	31.12.2023	Endring
Sum positive forskjeller fra RF-1217	0	0	
Sum negative forskjeller fra RF-1217	40 801	0	
Andel negative utlignet	-40 801	0	
Netto midlertidige forskjeller	0	0	
Beregnet utsatt skatt	0	0	0

Underskudd til fremføring, jf. skattemeldingen

År	Ubenyttet	Gjeld/akkord	Anvendt	Rest
2022	40 801	0	40 801	0
	40 801	0	40 801	0



3% tilbakeføring av skattefrie inntekter

Klient Hildring Invest AS

Org.nr 998 421 063

Sammendrag av verdier som er overført til ligningsskjemaene

	Overført til 0653 i NO2	Overført til 115 i RF-1217
Utbytte resultatført i år	0,00	0,00
Utbytte resultatført i fjor og mottatt i år	0,00	
Utdeling fra DLS	0,00	
Sum grunnlag	0,00	0,00
3% tilbakeføring av grunnlaget	0,00	0,00



Skatteberegning, posteringsdokumentasjon 2023

Klient Hildring Invest AS

Org.nr 998 421 063

Betalbar skatt	Grunnlag	Sats	Skattebeløp i år	Skattebeløp i fjor
Alminnelig inntekt	25 633	22,00 %	5 639	0
- Fremførbar godtgjørelse (i fjor)				0
= Sum betalbar skatt			5 639	0
+ Skatteeffekt av konsernbidrag			0	0
= Betalbar skatt på årets resultat			5 639	0

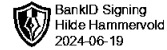
Betalbar skatt i balansen	Skattebeløp i år	Skattebeløp i fjor
Sum betalbar skatt	5 639	0
Skatteeffekt av konsernbidrag	0	0
+ Skyldig ilignet skatt fra tidligere år	0	0
- Tilskudd SkatteFUNN	0	0
+ Andre tillegg/fradrag	0	0
= Sum betalbar skatt i balansen	5 639	0
Innbetalt skatt	0	0
Restskatt	5 639	0

Skattekostnad	Skattebeløp i år	Skattebeløp i fjor
Sum betalbar skatt	5 639	0
+ Skatteeffekt av resultatført konsernbidrag	0	0
+ For mye/for lite avsatt skatt tidligere år	0	0
+ Betalt kildeskatt til utlandet	0	0
+ Endring av utsatt skatt	0	0
+ Differanse i utsatt skatt IB	0	0
= Sum skattekostnad	5 639	0

Utsatt skatt	1.1.2023	31.12.2023	Endring
Sum positive forskjeller fra RF-1217	0	0	
Sum negative forskjeller fra RF-1217	40 801	0	
Andel negative utlignet	-40 801	0	
Netto midlertidige forskjeller	0	0	
Beregnet utsatt skatt	0	0	0
Differanse fra i fjor			0
Posteringsbeløp	0	0	0
Skattesats	22,00 %	22,00 %	
Beregnet utsatt skatt	0	0	

Underskudd til fremføring, jf. skattemeldingen

År	Ubenyttet	Gjeld/akkord	Anvendt	Rest
2022	40 801	0	40 801	0
	40 801	0	40 801	0



GENERALFORSAMLINGS PROTOKOLL

for generalforsamling i

Hildring Invest AS, 998 421 063

Ordinær generalforsamling ble avholdt uten møte, og er behandlet etter forenklede regler ihht aksjeloven § 5-7.

Følgende aksjonærer har avgitt stemme:

Navn:	Antall aksjer/stemmer:	Avgitt ved fullmektig – navn:
Hilde Hammervold	30 000	Hilde Hammervold

Således var 100 % av aksjekapitalen representert. Følgende saker ble behandlet:

1. Godkjenning av behandlingsform og dagsorden

Samtlige aksjonærer samtykket i at generalforsamlingen ble avholdt i henhold til reglene i aksjeloven § 5-7.

2. Godkjenning av årsregnskap og årsberetning

1. Selskapets årsregnskap for 2023 ble gjennomgått. Det fremlagte resultatregnskap, balanse og noter ble godkjent som selskapets offisielle regnskap for 2023.

3. Disponering av årsresultatet

Generalforsamlingen godkjente at årets overskudd overføres til annen egenkapital. Det ble besluttet ikke å utdele aksjeutbytte for 2023.

4. Godkjenning av godtgjørelse til styrets medlemmer

Det betales ikke styrehonorar.

5. Valg til styret

Det sittende styret ble gjenvalgt.

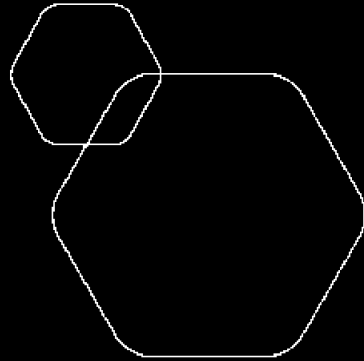
Flere saker forelå ikke til behandling og generalforsamlingen ble hevet.

Oslo, 18.06.2024
Styret i Hildring Invest AS

Hilde Hammervold
styreleder

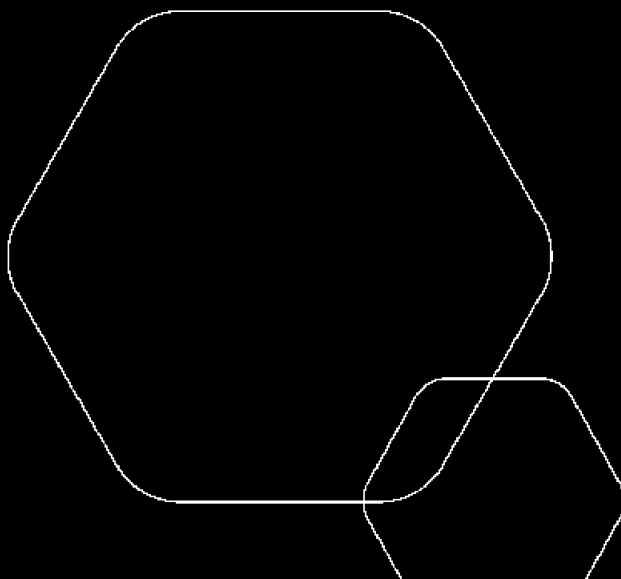


BankID Signing
Hilke Hammervold
2024-06-19

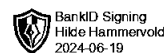


Årsregnskap 2023 Hildring Invest AS

Resultatregnskap
Balanse
Noter til regnskapet



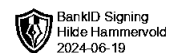
Org.nr.: 998 421 063



RESULTATREGNSKAP

HILDRING INVEST AS

DRIFTSINNEKTER OG DRIFTSKOSTNADER	Note	2023	2022
Annen driftskostnad	1	106 865	80 117
Sum driftskostnader		106 865	80 117
Driftsresultat		-106 865	-80 117
FINANSINNEKTER OG FINANSKOSTNADER			
Annen renteinntekt		199 544	20 152
Annen finansinntekt	2	215 114	166 202
Verdiøkning markedsbaserte omløpsmidler	2	290 564	30 346
Verdireduksjon markedsbaserte omløpsmidler		34 705	296 872
Annen rentekostnad		22 440	1
Annen finanskostnad	2	3 136	27 243
Resultat av finansposter		644 941	-107 416
Resultat før skattekostnad	3	538 076	-187 533
Skattekostnad på resultat	3	5 639	0
Ordinært Resultat		532 437	-187 533
Årsresultat	4	532 437	-187 533
OVERFØRINGER			
Avsatt til annen egenkapital	4	532 437	0
Overført fra annen egenkapital		0	187 533
Sum overføringer		532 437	-187 533



BALANSE

HILDRING INVEST AS

EIENDELER	Note	2023	2022
Tomter, bygninger o.a. fast eiendom	5	70 751	64 804
Sum varige driftsmidler		70 751	64 804
FINANSIELLE ANLEGGSMIDLER			
Investeringer i aksjer og andeler	2	1 103 417	1 103 417
Obligasjoner	2	1 488 840	997 450
Sum finansielle anleggsmidler		2 592 256	2 100 867
Sum anleggsmidler		2 663 007	2 165 671
OMLØPSMIDLER			
Andre kortsiktige fordringer		171 347	174 141
Sum fordringer		171 347	174 141
Markedsbaserte aksjer	2	3 682 686	3 649 131
Sum investeringer		3 682 686	3 649 131
Bankinnskudd, kontanter o.l.		37 814	98 328
Sum omløpsmidler		3 891 848	3 921 600
Sum eiendeler		6 554 855	6 087 271



BALANSE

HILDRING INVEST AS

EGENKAPITAL OG GJELD	Note	2023	2022
EGENKAPITAL			
INNSKUTT EGENKAPITAL			
Aksjekapital	4, 6	60 000	60 000
Overkurs	4	709 465	709 465
Annen innskutt egenkapital	4	-16 000	-16 000
Sum innskutt egenkapital		753 465	753 465
OPPTJENT EGENKAPITAL			
Annen egenkapital	4	5 751 970	5 219 534
Sum opptjent egenkapital		5 751 970	5 219 534
Sum egenkapital	4	6 505 435	5 972 999
GJELD			
KORTSIKTIG GJELD			
Betalbar skatt	3	5 639	0
Annen kortsiktig gjeld	7	43 781	114 272
Sum kortsiktig gjeld		49 420	114 272
Sum gjeld		49 420	114 272
Sum egenkapital og gjeld		6 554 855	6 087 271

Oslo, 18.06.2024
Styret i Hildring Invest AS

Hilde Hammervold
styreleder



Note 1 Regnskapsprinsipper

Årsregnskapet er satt opp i samsvar med regnskapsloven og NRS 8 - God regnskapsskikk for små foretak.

SKATT

Skattekostnaden i resultatregnskapet omfatter både periodens betalbare skatt og endring i utsatt skatt. Utsatt skatt er beregnet med 22 % på grunnlag av de midlertidige forskjeller som eksisterer mellom regnskapsmessige og skattemessige verdier, samt ligningsmessig underskudd til fremføring ved utgangen av regnskapsåret. Skatteøkende og skattereduserende midlertidige forskjeller som reverserer eller kan reverseres i samme periode er utlignet og nettoført.

KLASSIFISERING OG VURDERING AV ANLEGGSMIDLER

Anleggsmidler omfatter eiendeler bestemt til varig eie og bruk. Anleggsmidler er vurdert til anskaffelseskost. Varige driftsmidler balanseføres og avskrives over driftsmidlets økonomiske levetid. Avskrivningsperioden for fast eiendom anskaffet etter 2009 er dekomponert i en del som gjelder råbygget og en del som gjelder faste tekniske installasjoner. Varige driftsmidler nedskrives til gjenvinnbart beløp ved verdifall som forventes ikke å være forbigående. Gjenvinnbart beløp er det høyeste av netto salgsverdi og verdi i bruk. Verdi i bruk er nåverdi av fremtidige kontantstrømmer knyttet til eiendelen. Nedskrivningen reverseres når grunnlaget for nedskrivningen ikke lenger er til stede.

KLASSIFISERING OG VURDERING AV OMLØPSMIDLER

Omløpsmidler og kortsiktig gjeld omfatter normalt poster som forfaller til betaling innen ett år etter balansedagen, samt poster som knytter seg til varekretsløpet. Omløpsmidler vurderes til laveste verdi av anskaffelseskost og virkelig verdi.

FORDRINGER

Kundefordringer og andre fordringer oppføres til pålydende etter fradrag for avsetning til forventet tap. Avsetning til tap gjøres på grunnlag av en individuell vurdering av de enkelte fordringene.



Note 1 Lønnskostnader og ytelser, godtgjørelser til daglig leder, styret og revisor

Selskapet har ingen ansatte. Det er ikke utbetalt lønn eller annen godtgjørelse til daglig leder eller andre ledende personer.

PENSJONSFORPLIKTELSER

Selskapet er ikke pliktig til å ha tjenestepensjonsordning etter lov om obligatorisk tjenestepensjon.

REVISOR

Selskapet har fravalgt revisjon, og det har således ikke påløpt kostnader til dette

Note 2 Verdipapirer

	Anskaffelses kost	Balanseført verdi
ANLEGGSMIDLER		
Norlandia Health&Care 21/25	491 390	491 390
*! HOSPITALITY INVEST AS 22/25	997 450	997 450
N2 Applied AS	1 069 190	1 069 190
Norlandia Holding AS	34 227	34 227
Sum	2 592 256	2 592 256
OMLØPSMIDLER		
DNB Norden A	70 000	70 217
Eika Egenkapitalbevis	539 615	616 081
Pioneer Property Group ASA	1 023 689	936 360
Rana Gruber ASA	334 484	445 443
SKAGEN Avkastning	376 363	373 944
SKAGEN Focus A	68 904	86 811
SKAGEN Høyrente	263 962	263 259
SKAGEN Kon-Tiki A	212 312	276 987
Skagen Vekst A	250 000	260 632
Storebrand Global Multifactor N	70 000	84 064
Storebrand Indeks A	60 000	59 324
Storebrand Kreditt A	110 771	106 415
Storebrand Nordic High Yield A	111 395	106 750
Sum	3 491 495	3 686 287
Sum verdipapirer	6 083 751	6 278 543



Note 3 Skatt

	2023	2022
Årets skattekostnad		
Resultatført skatt på ordinært resultat:		
Betalbar skatt	5 639	0
Endring i utsatt skattefordel	0	0
Skattekostnad ordinært resultat	5 639	0
Skattepliktig inntekt:		
Resultat før skatt	538 076	-187 533
Permanente forskjeller	-471 641	146 732
Anvendelse av fremførbart underskudd	-40 801	0
Skattepliktig inntekt	25 633	-40 801
Betalbar skatt i balansen:		
Betalbar skatt på årets resultat	5 639	0
Sum betalbar skatt i balansen	5 639	0

Skatteeffekten av midlertidige forskjeller som har gitt opphav til utsatt skatt og utsatte skattefordeler, spesifisert på typer av midlertidige forskjeller

	2023	2022	Endring
Akkumulert fremførbart underskudd	0	-40 801	-40 801
Inngår ikke i beregningen av utsatt skatt	0	40 801	40 801
Utsatt skatt / skattefordel (22 %)	0	0	0

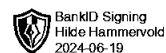
I henhold til God regnskapsskikk for små foretak balanseføres ikke utsatt skattefordel.

Note 4 Egenkapital

	Aksjekapital	Overkurs	Annen egenkapital	Innskutt egenkapital	Sum egenkapital
Pr. 31.12.2022	60 000	709 465	-16 000	5 219 534	5 972 999
Pr 01.01.2023	60 000	709 465	-16 000	5 219 534	5 972 999
Årets resultat				532 437	532 437
Pr 31.12.2023	60 000	709 465	-16 000	5 751 970	6 505 435

Fortsatt drift

Årsregnskapet er satt opp under forutsetning om fortsatt drift. Det bekreftes at forutsetningen om fortsatt drift er til stede. Det er sikret avtaler og kontrakter for neste år som bidrar til at styret kan stå inne for at forutsetningen om fortsatt drift er til stede. Styrets handlingsplikt er inntruffet og styret har lagt plan for videre drift.



Note 5 Anleggsmidler

Anleggsmidler består av Skogeiendom og tomt på 70 751 kr i 2023.
Fjorårets verdi var 64 804 kr.

Note 6 Aksjonærer

AKSJEKAPITALEN I HILDRING INVEST AS PR. 31.12 BESTÅR AV:

	Antall	Pålydende	Bokført
Ordinære aksjer	30 000	2,0	60 000
Sum	30 000		60 000

EIERSTRUKTUR

De største aksjonærene i % pr. 31.12 var:

	Ordinære	Eierandel	Stemmeandel
Hilde Hammervold	30 000	100,0	100,0

AKSJER EIET AV MEDLEMMER I STYRET OG DAGLIG LEDER:

Navn	Verv	Ordinære
Hilde Hammervold	styreleder	30 000
Totalt antall aksjer		30 000

Note 7 Gjeld og fordringer til nærstående

	2023	2022
Gjeld til personlige eiere, styremedlemmer mv.	43 781	114 272

Gjeld til nærstående renteberegnes ikke.



LÅNEAVTALE

LÅNGIVER	
Navn:	Hilde Hammervold
Adresse:	Kjelsåsveien 94B
Fødselsnummer	130661 28088

LÅNTAKER	
Navn:	Hildring Invest AS
Adresse:	Kjelsåsveien 94B
Fødselsnummer	998 421 063

1. LÅNEBELØP

Undertegnede låntaker erkjenner herved å være skyldig långiver Kr 43 781 med tillegg av renter og omkostninger.

2. RENTER

A) Ordinære renter

For låneforholdet gjelder en rentesats på 0 % p.a. Lånet renteberegnes ikke da långiver er nærstående.

3. NEDBETALING

Lånet nedbetales ved anledning da långiver er nærstående.

4. SIKKERHET

Det stilles ikke sikkerhet for lånet da långiver er nærstående anses ikke dette som viktig.

5. MISLIGHOLD

Ved vesentlig mislighold av lånebetingelsene forfaller gjelden straks til betaling. Dersom den avtalte sikkerhet i.h.t pkt 4 skulle bortfalle eller reduseres vesentlig i verdi, blir dette å likestille med vesentlig mislighold.

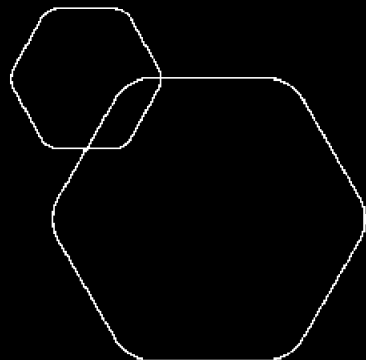
Kreditor kan uten oppsigelse kreve gjelden innbetalt straks hvis skyldneren dør, tas under konkursbehandling, innstiller betalingen, pådrar seg tvangsinndrivelse eller vesentlig forringer sin formuesstilling ved gaver, arveforskudd, oppretting av særreie e.l., eller er i ferd med å ta bopel utenfor Norge. Unntatt herfra er dersom skyldneren kommer inn under gjeldsordningsloven.

Ved mislighold vedtas at gjeldsbeløpet med tillegg av renter og omkostninger kan inndrives uten søksmål i overensstemmelse med lov om tvangsfullbyrdelse §§ 7-1 og 7-2. Varsel etter samme lovs § 4-18 sendes låntakeren under den oppgitte adresse.

6. UNDERSKRIFT

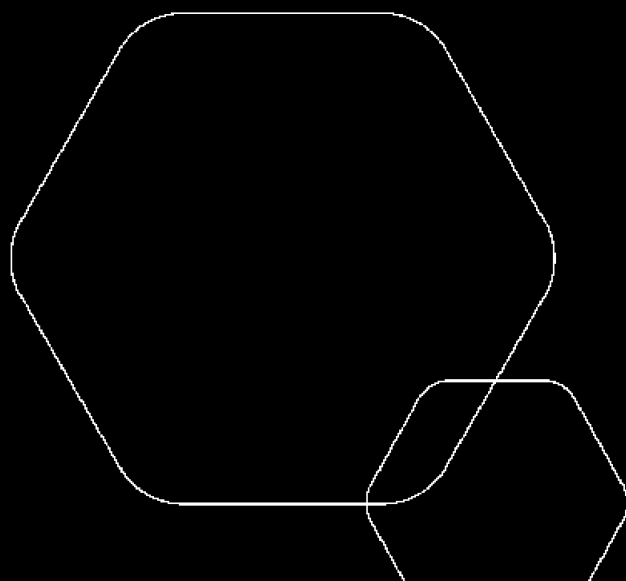
18.06.2024, Signert elektronisk

Hilde Hammervold



Årsregnskap 2023 Hildring Invest AS

Resultatregnskap
Balanse
Noter til regnskapet



Org.nr.: 998 421 063



RESULTATREGNSKAP

HILDRING INVEST AS

DRIFTSINNEKTER OG DRIFTSKOSTNADER	Note	2023	2022
Annen driftskostnad	1	106 865	80 117
Sum driftskostnader		106 865	80 117
Driftsresultat		-106 865	-80 117
FINANSINNEKTER OG FINANSKOSTNADER			
Annen renteinntekt		199 544	20 152
Annen finansinntekt	2	215 114	166 202
Verdiøkning markedsbaserte omløpsmidler	2	290 564	30 346
Verdireduksjon markedsbaserte omløpsmidler		34 705	296 872
Annen rentekostnad		22 440	1
Annen finanskostnad	2	3 136	27 243
Resultat av finansposter		644 941	-107 416
Resultat før skattekostnad	3	538 076	-187 533
Skattekostnad på resultat	3	5 639	0
Ordinært Resultat		532 437	-187 533
Årsresultat	4	532 437	-187 533
OVERFØRINGER			
Avsatt til annen egenkapital	4	532 437	0
Overført fra annen egenkapital		0	187 533
Sum overføringer		532 437	-187 533



BALANSE

HILDRING INVEST AS

EIENDELER	Note	2023	2022
Tomter, bygninger o.a. fast eiendom	5	70 751	64 804
Sum varige driftsmidler		70 751	64 804
FINANSIELLE ANLEGGSMIDLER			
Investeringer i aksjer og andeler	2	1 103 417	1 103 417
Obligasjoner	2	1 488 840	997 450
Sum finansielle anleggsmidler		2 592 256	2 100 867
Sum anleggsmidler		2 663 007	2 165 671
OMLØPSMIDLER			
Andre kortsiktige fordringer		171 347	174 141
Sum fordringer		171 347	174 141
Markedsbaserte aksjer	2	3 682 686	3 649 131
Sum investeringer		3 682 686	3 649 131
Bankinnskudd, kontanter o.l.		37 814	98 328
Sum omløpsmidler		3 891 848	3 921 600
Sum eiendeler		6 554 855	6 087 271



BALANSE

HILDRING INVEST AS

EGENKAPITAL OG GJELD	Note	2023	2022
EGENKAPITAL			
INNSKUTT EGENKAPITAL			
Aksjekapital	4, 6	60 000	60 000
Overkurs	4	709 465	709 465
Annen innskutt egenkapital	4	-16 000	-16 000
Sum innskutt egenkapital		753 465	753 465
OPPTJENT EGENKAPITAL			
Annen egenkapital	4	5 751 970	5 219 534
Sum opptjent egenkapital		5 751 970	5 219 534
Sum egenkapital	4	6 505 435	5 972 999
GJELD			
KORTSIKTIG GJELD			
Betalbar skatt	3	5 639	0
Annen kortsiktig gjeld	7	43 781	114 272
Sum kortsiktig gjeld		49 420	114 272
Sum gjeld		49 420	114 272
Sum egenkapital og gjeld		6 554 855	6 087 271

Oslo, 18.06.2024
Styret i Hildring Invest AS

Hilde Hammervold
styreleder



Note 1 Regnskapsprinsipper

Årsregnskapet er satt opp i samsvar med regnskapsloven og NRS 8 - God regnskapsskikk for små foretak.

SKATT

Skattekostnaden i resultatregnskapet omfatter både periodens betalbare skatt og endring i utsatt skatt. Utsatt skatt er beregnet med 22 % på grunnlag av de midlertidige forskjeller som eksisterer mellom regnskapsmessige og skattemessige verdier, samt ligningsmessig underskudd til fremføring ved utgangen av regnskapsåret. Skatteøkende og skattereduserende midlertidige forskjeller som reverserer eller kan reverseres i samme periode er utlignet og nettoført.

KLASSIFISERING OG VURDERING AV ANLEGGSMIDLER

Anleggsmidler omfatter eiendeler bestemt til varig eie og bruk. Anleggsmidler er vurdert til anskaffelseskost. Varige driftsmidler balanseføres og avskrives over driftsmidlets økonomiske levetid. Avskrivningsperioden for fast eiendom anskaffet etter 2009 er dekomponert i en del som gjelder råbygget og en del som gjelder faste tekniske installasjoner. Varige driftsmidler nedskrives til gjenvinnbart beløp ved verdifall som forventes ikke å være forbigående. Gjenvinnbart beløp er det høyeste av netto salgsverdi og verdi i bruk. Verdi i bruk er nåverdi av fremtidige kontantstrømmer knyttet til eiendelen. Nedskrivningen reverseres når grunnlaget for nedskrivningen ikke lenger er til stede.

KLASSIFISERING OG VURDERING AV OMLØPSMIDLER

Omløpsmidler og kortsiktig gjeld omfatter normalt poster som forfaller til betaling innen ett år etter balansedagen, samt poster som knytter seg til varekretsløpet. Omløpsmidler vurderes til laveste verdi av anskaffelseskost og virkelig verdi.

FORDRINGER

Kundefordringer og andre fordringer oppføres til pålydende etter fradrag for avsetning til forventet tap. Avsetning til tap gjøres på grunnlag av en individuell vurdering av de enkelte fordringene.



Note 1 Lønnskostnader og ytelser, godtgjørelser til daglig leder, styret og revisor

Selskapet har ingen ansatte. Det er ikke utbetalt lønn eller annen godtgjørelse til daglig leder eller andre ledende personer.

PENSJONSFORPLIKTELSE

Selskapet er ikke pliktig til å ha tjenestepensjonsordning etter lov om obligatorisk tjenestepensjon.

REVISOR

Selskapet har fravalgt revisjon, og det har således ikke påløpt kostnader til dette

Note 2 Verdipapirer

	Anskaffelses kost	Balanseført verdi
ANLEGGSMIDLER		
Norlandia Health&Care 21/25	491 390	491 390
*! HOSPITALITY INVEST AS 22/25	997 450	997 450
N2 Applied AS	1 069 190	1 069 190
Norlandia Holding AS	34 227	34 227
Sum	2 592 256	2 592 256
OMLØPSMIDLER		
DNB Norden A	70 000	70 217
Eika Egenkapitalbevis	539 615	616 081
Pioneer Property Group ASA	1 023 689	936 360
Rana Gruber ASA	334 484	445 443
SKAGEN Avkastning	376 363	373 944
SKAGEN Focus A	68 904	86 811
SKAGEN Høyrente	263 962	263 259
SKAGEN Kon-Tiki A	212 312	276 987
Skagen Vekst A	250 000	260 632
Storebrand Global Multifactor N	70 000	84 064
Storebrand Indeks A	60 000	59 324
Storebrand Kreditt A	110 771	106 415
Storebrand Nordic High Yield A	111 395	106 750
Sum	3 491 495	3 686 287
Sum verdipapirer	6 083 751	6 278 543



Note 3 Skatt

Årets skattekostnad	2023	2022
Resultatført skatt på ordinært resultat:		
Betalbar skatt	5 639	0
Endring i utsatt skattefordel	0	0
Skattekostnad ordinært resultat	5 639	0
Skattepliktig inntekt:		
Resultat før skatt	538 076	-187 533
Permanente forskjeller	-471 641	146 732
Anvendelse av fremførbart underskudd	-40 801	0
Skattepliktig inntekt	25 633	-40 801
Betalbar skatt i balansen:		
Betalbar skatt på årets resultat	5 639	0
Sum betalbar skatt i balansen	5 639	0

Skatteeffekten av midlertidige forskjeller som har gitt opphav til utsatt skatt og utsatte skattefordeler, spesifisert på typer av midlertidige forskjeller

	2023	2022	Endring
Akkumulert fremførbart underskudd	0	-40 801	-40 801
Inngår ikke i beregningen av utsatt skatt	0	40 801	40 801
Utsatt skatt / skattefordel (22 %)	0	0	0

I henhold til God regnskapsskikk for små foretak balanseføres ikke utsatt skattefordel.

Note 4 Egenkapital

	Aksjekapital	Overkurs	Annen Innskutt egenkapital	Sum egenkapital	
Pr. 31.12.2022	60 000	709 465	-16 000	5 219 534	5 972 999
Pr 01.01.2023	60 000	709 465	-16 000	5 219 534	5 972 999
Årets resultat				532 437	532 437
Pr 31.12.2023	60 000	709 465	-16 000	5 751 970	6 505 435

Fortsatt drift

Årsregnskapet er satt opp under forutsetning om fortsatt drift. Det bekreftes at forutsetningen om fortsatt drift er til stede. Det er sikret avtaler og kontrakter for neste år som bidrar til at styret kan stå inne for at forutsetningen om fortsatt drift er til stede. Styrets handlingsplikt er inntruffet og styret har lagt plan for videre drift.



Note 5 Anleggsmidler

Anleggsmidler består av Skogeiendom og tomt på 70 751 kr i 2023.
Fjorårets verdi var 64 804 kr.

Note 6 Aksjonærer

AKSJEKAPITALEN I HILDRING INVEST AS PR. 31.12 BESTÅR AV:

	Antall	Pålydende	Bokført
Ordinære aksjer	30 000	2,0	60 000
Sum	30 000		60 000

EIERSTRUKTUR

De største aksjonærene i % pr. 31.12 var:

	Ordinære	Eierandel	Stemmeandel
Hilde Hammervold	30 000	100,0	100,0

AKSJER EIET AV MEDLEMMER I STYRET OG DAGLIG LEDER:

Navn	Verv	Ordinære
Hilde Hammervold	styreleder	30 000
Totalt antall aksjer		30 000

Note 7 Gjeld og fordringer til nærstående

	2023	2022
Gjeld til personlige eiere, styremedlemmer mv.	43 781	114 272

Gjeld til nærstående renteberegnes ikke.