



ÅRSREGNSKAPET FOR REGNSKAPSÅRET 2020 - GENERELL INFORMASJON

Enheten

Organisasjonsnummer: 913 948 645
Organisasjonsform: Aksjeselskap
Foretaksnavn: PROPOINT SURVEY HOLDING AS
Forretningsadresse: Vollsveien 19
1366 LYSAKER

Regnskapsår

Årsregnskapets periode: 01.01.2020 - 31.12.2020

Konsern

Morselskap i konsern: Nei

Regnskapsregler

Regler for små foretak benyttet: Ja
Benyttet ved utarbeidelsen av årsregnskapet til selskapet: Regnskapslovens alminnelige regler

Årsregnskapet fastsatt av kompetent organ

Bekreftet av representant for selskapet: Steinar Juvland
Dato for fastsettelse av årsregnskapet: 27.05.2021

Grunnlag for avgivelse

År 2020: Årsregnskapet er elektronisk innlevert
År 2019: Tall er hentet fra elektronisk innlevert årsregnskap fra 2020

Det er ikke krav til at årsregnskapet m.v. som sendes til Regnskapsregisteret er undertegnet. Kontrollen på at dette er utført ligger hos revisor/enhetens øverste organ. Sikkerheten ivaretas ved at innsender har rolle/rettighet for innsending av årsregnskapet via Altinn, og ved at det bekreftes at årsregnskapet er fastsatt av kompetent organ.

Brønnøysundregistrene, 19.07.2022



Resultatregnskap

Beløp i: NOK	Note	2020	2019
RESULTATREGNSKAP			
Kostnader			
Annen driftskostnad	4	12 500	11 910
Sum kostnader		12 500	11 910
Driftsresultat		-12 500	-11 910
Finansinntekter og finanskostnader			
Inntekt på investering i tilknyttet selskap	6	1 225 000	980 000
Annen renteinntekt		13	34
Sum finansinntekter		1 225 013	980 034
Netto finans		1 225 013	980 034
Ordinært resultat før skattekostnad			
Skattekostnad på ordinært resultat	5	5 338	1 684
Ordinært resultat etter skattekostnad		1 207 175	966 441
Årsresultat	3	1 207 175	966 441
Årsresultat etter minoritetsinteresser		1 207 175	966 441
Totalresultat		1 207 175	966 441
Overføringer og disponeringer			
Ordinært utbytte		1 100 000	980 000
Avsatt til annen egenkapital		107 175	
Overført fra annen egenkapital			-13 559
Sum overføringer og disponeringer		1 207 175	966 441



Balanse

Beløp i: NOK	Note	2020	2019
BALANSE - EIENDELER			
Anleggsmidler			
Immaterielle eiendeler			
Finansielle anleggsmidler			
Investeringer i tilknyttet selskap	6	245 000	245 000
Sum finansielle anleggsmidler		245 000	245 000
Sum anleggsmidler		245 000	245 000
Omløpsmidler			
Varer			
Fordringer			
Andre kortsiktige fordringer	7	1 225 000	980 000
Sum fordringer		1 225 000	980 000
Bankinnskudd, kontanter og lignende			
Bankinnskudd, kontanter o.l.	8	43 593	47 093
Sum bankinnskudd, kontanter og lignende		43 593	47 093
Sum omløpsmidler		1 268 593	1 027 093
SUM EIENDELER		1 513 593	1 272 093
BALANSE - EGENKAPITAL OG GJELD			
Egenkapital			
Innskutt egenkapital			
Aksjekapital	2	245 000	245 000
Beholdning av egne aksjer		-12 000	-18 000
Sum innskutt egenkapital		233 000	227 000
Opptjent egenkapital			
Annen egenkapital		173 571	63 409



Balanse

Beløp i: NOK	Note	2020	2019
Sum opptjent egenkapital		173 571	63 409
Sum egenkapital	3	406 571	290 409
Gjeld			
Langsiktig gjeld			
Utsatt skatt	5	7 022	1 684
Sum avsetninger for forpliktelser		7 022	1 684
Annen langsiktig gjeld			
Sum langsiktig gjeld		7 022	1 684
Kortsiktig gjeld			
Skyldig offentlige avgifter			
Utbytte	3	1 100 000	980 000
Annen kortsiktig gjeld	7		
Sum kortsiktig gjeld		1 100 000	980 000
Sum gjeld		1 107 022	981 684
SUM EGENKAPITAL OG GJELD		1 513 593	1 272 093



Brønnøysundregistrene

ÅRSREGNSKAP FOR REGNSKAPSÅRET 2020 - GENERELL INFORMASJON

Journalnummer: 2021 422255

Enheten

Organisasjonsnummer: 913 948 645
Organisasjonsform: Aksjeselskap
Foretaksnavn: PROPOINT SURVEY HOLDING AS
Forretningsadresse: Bærumsveien 373
1346 GJETTUM

Regnskapsår

Årsregnskapets periode: 01.01.2020 - 31.12.2020

Konsern

Morselskap i konsern: Nei

Regnskapsregler

Regler for små foretak benyttet: Ja
Benyttet ved utarbeidelsen av
årsregnskapet til selskapet: Regnskapslovens alminnelige regler

Årsregnskapet fastsatt av kompetent organ

Bekreftet av representant for selskapet: Steinar Juvland
Dato for fastsettelse av årsregnskapet: 27.05.2021

Revisjon

Selskapet har besluttet at årsregnskapet
ikke skal revideres: Ja
Årsregnskapet er utarbeidet av ekstern
autorisert regnskapsfører: Ja

Grunnlag for avgivelse

År 2020: Årsregnskap er elektronisk innlevert.
År 2019: Tall er hentet fra elektronisk innlevert årsregnskap fra 2020.

Det er ikke krav til at årsregnskapet m.v. som sendes til Regnskapsregisteret er undertegnet. Kontrollen på at dette er utført ligger hos revisor/enhetens øverste organ. Sikkerheten ivaretas ved at innsender har rolle/rettighet for innsending av årsregnskapet via Altinn, og ved at det bekreftes at årsregnskapet er fastsatt av kompetent organ.

Brønnøysundregistrene, 14.06.2021

Brønnøysundregistrene
Postadresse: Postboks 900, 8910 Brønnøysund
Telefon: 75 00 75 00
E-post: firmapost@brreg.no Internett: www.brreg.no
Organisasjonsnummer: 974 760 673



Organisasjonsnr: 913 948 645
PROPOINT SURVEY HOLDING AS

RESULTATREGNSKAP

Beløp i: NOK	Note	2020	2019
RESULTATREGNSKAP			
Kostnader			
Annen driftskostnad	4	12 500	11 910
Sum kostnader		12 500	11 910
Driftsresultat		-12 500	-11 910
Finansinntekter og finanskostnader			
Inntekt på investering i tilknyttet selskap	6	1 225 000	980 000
Annen renteinntekt		13	34
Sum finansinntekter		1 225 013	980 034
Netto finans		1 225 013	980 034
Ordinært resultat før skattekostnad			
Skattekostnad på ordinært resultat	5	5 338	1 684
Ordinært resultat etter skattekostnad		1 207 175	966 441
Årsresultat	3	1 207 175	966 441
Årsresultat etter minoritetsinteresser		1 207 175	966 441
Totalresultat		1 207 175	966 441
Overføringer og disponeringer			
Ordinært utbytte		1 100 000	980 000
Avsatt til annen egenkapital		107 175	
Overført fra annen egenkapital			-13 559
Sum overføringer og disponeringer		1 207 175	966 441



Organisasjonsnr: 913 948 645
PROPOINT SURVEY HOLDING AS

BALANSE

Beløp i: NOK	Note	2020	2019
--------------	------	------	------

BALANSE - EIENDELER

Anleggsmidler

Immaterielle eiendeler

Finansielle anleggsmidler

Investeringer i tilknyttet selskap	6	245 000	245 000
Sum finansielle anleggsmidler		245 000	245 000
Sum anleggsmidler		245 000	245 000

Omløpsmidler

Varer

Fordringer

Andre kortsiktige fordringer	7	1 225 000	980 000
Sum fordringer		1 225 000	980 000

Bankinnskudd, kontanter og lignende

Bankinnskudd, kontanter o. l.	8	43 593	47 093
Sum bankinnskudd, kontanter og lignende		43 593	47 093

Sum omløpsmidler		1 268 593	1 027 093
-------------------------	--	------------------	------------------

SUM EIENDELER		1 513 593	1 272 093
----------------------	--	------------------	------------------

BALANSE - EGENKAPITAL OG GJELD

Egenkapital

Innskutt egenkapital

Aksjekapital	2	245 000	245 000
Beholdning av egne aksjer		-12 000	-18 000
Sum innskutt egenkapital		233 000	227 000

Opptjent egenkapital

Annen egenkapital		173 571	63 409
Sum opptjent egenkapital		173 571	63 409

Sum egenkapital	3	406 571	290 409
------------------------	---	----------------	----------------

Gjeld

Langsiktig gjeld



Utsatt skatt	5	7 022	1 684
Sum avsetninger for forpliktelser		7 022	1 684
Annen langsiktig gjeld			
Sum langsiktig gjeld		7 022	1 684
Kortsiktig gjeld			
Skyldig offentlige avgifter			
Utbytte	3	1 100 000	980 000
Annen kortsiktig gjeld	7		
Sum kortsiktig gjeld		1 100 000	980 000
Sum gjeld		1 107 022	981 684
SUM EGENKAPITAL OG GJELD		1 513 593	1 272 093



Organisasjonsnr: 913 948 645
PROPOINT SURVEY HOLDING AS

NOTEOPPLYSNINGER - SELSKAP - alle poster oppgitt i hele tall

Note

Antall aksjer og aksjeeiere

<u>Aksjeklasse</u>	<u>Ant. aksjer</u>	<u>Pålydende</u>	<u>Bokført verdi</u>
Ordinære aksjer	245.00	1000.00	245000.00

<u>Aksjeeiere - fritekst</u>	<u>Antall</u>	<u>Eierandel</u>	<u>Aksjeklasse</u>
John Stefan Rönnbäck	43.00	17.55%	Ordinære aksjer
Steinar Juvland	43.00	17.55%	Ordinære aksjer
Jens Fredrik Grevillius	42.00	17.14%	Ordinære aksjer
Sebestyén Molnar	41.00	16.73%	Ordinære aksjer
Sami Hämälistö	26.00	10.61%	Ordinære aksjer
Anders Aaberg	12.00	4.90%	Ordinære aksjer
Propoint Survey Holding AS	12.00	4.90%	Ordinære aksjer
Pedro Luis Sanchez	8.00	3.27%	Ordinære aksjer
Andrew Ian Porch	6.00	2.45%	Ordinære aksjer
Daniel Fryderyk Kwiek	6.00	2.45%	Ordinære aksjer
Michal Worsztynowicz	6.00	2.45%	Ordinære aksjer

<u>Sum</u>	<u>Sum antall</u>	<u>Sum eierandel</u>
	245.00	100.00%

Note

Ytelser til ledende personer

Er det gitt ytelser til ledende person: Nei

Ytelser til daglig leder

<u>Ytelser</u>	<u>Lønn</u>	<u>Pensj.forpl.</u>	<u>Andre godtgj.</u>
----------------	-------------	---------------------	----------------------

Note

Antall årsverk i regnskapsåret

Virksomheten har hatt følgende antall årsverk:



0.00

Note

Lån og sikkerhetsstillelse til ledende personer og aksjeeiere

Er det gitt lån eller sikkerhetsstillelse til ledende personer: Nei

Note

Konsern, tilknyttet selskap og datterselskap

Tilknyttet selskap/datterselskap

<u>Navn og adresse</u>	<u>Eierandel</u>	<u>Stemmeandel</u>	<u>Egenkapital</u>	<u>Resultat</u>
Propoint Survey AS Bærum	49.00%	49.00%	2997050.00	3114277.00



Årsregnskap

2020

Propoint Survey
Holding AS

ORG.NR. 913 948 645


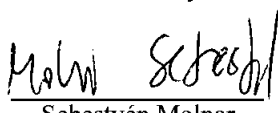



Resultatregnskap			
ProPoint Survey Holding AS			
Driftsinntekter og driftskostnader	Note	2020	2019
Annen driftskostnad	4	12 500	11 910
Sum driftskostnader		12 500	11 910
Driftsresultat		-12 500	-11 910
Finansinntekter og finanskostnader			
Inntekt på investering i tilknyttet selskap	6	1 225 000	980 000
Annen renteinntekt		13	34
Resultat av finansposter		1 225 013	980 034
Ordinært resultat før skattekostnad		1 212 513	968 125
Skattekostnad på ordinært resultat	5	5 338	1 684
Ordinært resultat		1 207 175	966 441
Årsresultat	3	1 207 175	966 441
Overføringer			
Avsatt til utbytte		1 100 000	980 000
Avsatt til annen egenkapital		107 175	0
Overført fra annen egenkapital		0	13 559
Sum overføringer		1 207 175	966 441
ProPoint Survey Holding AS		Side 1	



Balanse			
ProPoint Survey Holding AS			
Eiendeler	Note	2020	2019
Anleggsmidler			
Finansielle anleggsmidler			
Investeringer i tilknyttet selskap	6	245 000	245 000
Sum finansielle anleggsmidler		245 000	245 000
Sum anleggsmidler		245 000	245 000
Omløpsmidler			
Fordringer			
Andre kortsiktige fordringer	7	1 225 000	980 000
Sum fordringer		1 225 000	980 000
Bankinnskudd, kontanter o.l.	8	43 593	47 093
Sum omløpsmidler		1 268 593	1 027 093
Sum eiendeler		1 513 593	1 272 093
ProPoint Survey Holding AS		Side 2	



Balanse			
ProPoint Survey Holding AS			
	Note	2020	2019
Egenkapital og gjeld			
Innskutt egenkapital			
Aksjekapital	2	245 000	245 000
Egne aksjer		-12 000	-18 000
Sum innskutt egenkapital		233 000	227 000
Opptjent egenkapital			
Annen egenkapital		173 571	63 409
Sum opptjent egenkapital		173 571	63 409
Sum egenkapital	3	406 571	290 409
Gjeld			
Utsatt skatt	5	7 022	1 684
Sum avsetning for forpliktelser		7 022	1 684
Kortsiktig gjeld			
Utbytte	3	1 100 000	980 000
Sum kortsiktig gjeld		1 100 000	980 000
Sum gjeld		1 107 022	981 684
Sum egenkapital og gjeld		1 513 593	1 272 093
Gjettum Styret i ProPoint Survey Holding AS			
 Jens Fredrik Grevillius styremedlem	 Sebestyén Molnar styremedlem	 Steinar Juvland styreleder	
ProPoint Survey Holding AS			Side 3



Noter 2020

ProPoint Survey Holding AS

Note nr. 1 Regnskapsprinsipper og virkninger av prinsippendringer

Regnskapsprinsipper

I årsregnskapet er alle poster verdsatt og periodisert i overensstemmelse med regnskapslovens bestemmelser og reglene som følger av god regnskapsskikk for små foretak.

Klassifisering

Eiendeler bestemt til varig eie eller bruk, samt fordringer med forfall mer enn ett år etter balansedagen er medtatt som anleggsmidler. Øvrige eiendeler er klassifisert som omløpsmidler. Gjeld som forfaller senere enn ett år etter regnskapsperiodens utløp er oppført som langsiktig gjeld.

Driftsinntekter og kostnader

Inntektsføring skjer etter opptjeningsprinsippet som normalt vil være leveringstidspunktet for varer og tjenester. Kostnader medtas etter sammenstillingsprinsippet, dvs. at kostnader medtas i samme periode som tilhørende inntekter inntektsføres.

Investering i tilknyttet selskap

Aksjer i tilknyttet selskap bokføres etter kostmetoden. Verdien av aksjene nedskrives ved varig verdifall som ikke er forbigående. Utbytte inntektsføres som finansinntekt.

Fordringer

Kundefordringer og andre fordringer oppføres til pålydende med fradrag for påregnelig tap.

Skattekostnad og utsatt skatt

Skattekostnaden i resultatregnskapet omfatter både periodens betalbare skatt og endring i utsatt skatt. Utsatt skatt er beregnet med 22 % på grunnlag av midlertidige forskjeller mellom regnskapsmessig og skattemessig verdier samt ligningsmessig underskudd til fremføring ved utgangen av regnskapsåret. Skatteøkende og skattereduserende midlertidige forskjeller som reverserer eller kan reversere i samme periode er utlignet og nettoført. Utsatt skattefordel balanseføres ikke.

Endring i regnskapsprinsipp

Det har ikke vært endringer i de benyttede regnskapsprinsippene.

Note nr. 2 – Antall aksjer, aksjeeiere m.v.

Selskapets aksjekapital er kr 245.000,- bestående av 245 aksjer pålydende 1.000,-.

Selskapets aksjonærer er:

Navn:	Antall aksjer	Eierandel:
John Stefan Rönnbäk	43	17,55 %
Steinar Juvland	43	17,55 %
Jens Fredrik Grevillius	42	17,14 %
Sebestyén Molnar	41	16,73 %
Sami Hämälistö	26	10,61 %
Anders Aaberg	12	4,90 %
Pedro Luis Sanchez	8	3,27 %
Daniel Fryderyk Kwiek	6	2,45 %
Andrew Porch	6	2,45 %
Michal Worsztynowicz	6	2,45 %
Sum	233	95,10 %
Egne aksjer	12	4,90 %
Sum	245	100,00 %



Noter 2020

ProPoint Survey Holding AS

Note nr. 3 – Egenkapitalen

<u>Egenkapitalendring</u>	<u>Aksjekapital</u>	<u>Egne aksjer</u>	<u>Annen Ek</u>	<u>Sum</u>
Egenkapital 01.01.	245 000	-18 000	63 409	290 409
Egne aksjer	0	6 000	2 987	8 987
Årets resultat	0	0	1 207 175	1 207 175
Avsatt utbytte	0	0	-1 100 000	-1 100 000
<u>Egenkapital 31.12.</u>	<u>245 000</u>	<u>-12 000</u>	<u>173 571</u>	<u>406 571</u>

Note nr. 4 - Ansatte, godtgjørelser, m.v.

Selskapet har ingen ansatte og er ikke omfattet av reglene om obligatorisk tjenestepensjonsforsikring. Det er ikke utbetalt honorar eller annen godtgjørelse til styret eller daglig leder. Det er ikke inngått avtale om særskilt bonus-, sluttvederlagsordning, opsjoner eller lignende. Selskapet har ikke valgt revisor.

Note nr. 5 – Utsatt skatt/skattekostnad

Utsatt skatt er beregnet på grunnlag av de forskjeller som eksisterer ved utgangen av regnskapsåret mellom regnskapsmessige og skattemessige verdier. Det er beregnet utsatt skatt av følgende poster:

<u>Midlertidige forskjeller er knyttet til:</u>	<u>2020</u>	<u>2019</u>	<u>Endring</u>
Fordringer	0	0	0
Inntektsført utbytte 3%	36 750	29 400	7 350
Sum midlertidige forskjeller	36 750	29 400	7 350
Underskudd til framføring	-4 832	-21 745	16 913
Grunnlag utsatt skatt	31 918	7 655	24 263
Utsatt skatt / skattefordel (22%)	7 022	1 684	5 338

Utsatt skattefordel er ikke balanseført etter god regnskapsskikk for små foretak.

Årets skattekostnad består av:

Betalbar skatt	0
Endring utsatt skatt	5 338
<u>Sum</u>	<u>5 338</u>

Årets skattepliktige resultat framkommer slik:

	<u>2020</u>	<u>2019</u>
Resultat før skattekostnad	1 212 513	968 125
+ Permanente forskjeller	-1 188 250	-962 360
- Midlertidige forskjeller	-7 350	0
Underskudd til fremføring	-16 913	-5 765
<u>Årets skattegrunnlag</u>	<u>0</u>	<u>0</u>



Noter 2020

ProPoint Survey Holding AS

Note nr. 6 - Investering i tilknyttet selskap

	Eierandel Stemmeandel	Forretnings- kontor	Balansført verdi	Resultat	Bokført egenkapital
Propoint Survey AS	49 %	Bærum	245 000	3 114 277	2 997 050

Andel av avsatt utbytte i Propoint Survey AS, kr 1.225.000, - er inntektsført som finansinntekt i regnskapet.

Note nr. 7 – Mellomværende tilknyttet selskap

Bokført kortsiktig fordring på tilknyttet selskap utgjør kr 1.225.000,-.

Bokført gjeld til tilknyttet selskap utgjorde kr 0, - ved utgangen av regnskapsåret.

Note nr. 8 – Bundne midler

Ingen del av selskapets bankinnskudd er bundne midler.