



ÅRSREGNSKAPET FOR REGNSKAPSÅRET 2020 - GENERELL INFORMASJON

Enheten

Organisasjonsnummer:	919 932 856
Organisasjonsform:	Aksjeselskap
Foretaksnavn:	STILLASGRUPPEN AS
Forretningsadresse:	Bleikmyrvegen 8 4276 VEAVÅGEN

Regnskapsår

Årsregnskapets periode:	01.01.2020 - 31.12.2020
-------------------------	-------------------------

Konsern

Morselskap i konsern:	Ja
Konsernregnskap lagt ved:	Nei

Regnskapsregler

Regler for små foretak benyttet:	Ja
Benyttet ved utarbeidelsen av årsregnskapet til selskapet:	Regnskapslovens alminnelige regler

Årsregnskapet fastsatt av kompetent organ

Bekreftet av representant for selskapet:	Brian Paul Sjøen
Dato for fastsettelse av årsregnskapet:	25.06.2021

Grunnlag for avgivelse

År 2020: Årsregnskapet er elektronisk innlevert
År 2019: Tall er hentet fra elektronisk innlevert årsregnskap fra 2020

Det er ikke krav til at årsregnskapet m.v. som sendes til Regnskapsregisteret er undertegnet. Kontrollen på at dette er utført ligger hos revisor/enhetens øverste organ. Sikkerheten ivaretas ved at innsender har rolle/rettighet for innsending av årsregnskapet via Altinn, og ved at det bekreftes at årsregnskapet er fastsatt av kompetent organ.

Brønnøysundregistrene, 02.06.2022



Resultatregnskap

Beløp i: NOK	Note	2020	2019
RESULTATREGNSKAP			
Inntekter			
Salgsinntekt		4 000	4 000
Annen driftsinntekt	9	7 893 372	8 421 358
Sum inntekter		7 897 372	8 425 358
Kostnader			
Lønnskostnad	1	4 089 037	4 691 673
Avskrivning	2	712 300	556 000
Annen driftskostnad	1, 9	3 169 425	3 309 404
Sum kostnader		7 970 762	8 557 077
Driftsresultat		-73 390	-131 719
Finansinntekter og finanskostnader			
Renteinntekt fra foretak i samme konsern	6	236 000	542 604
Annen renteinntekt	6	201 841	129 161
Sum finansinntekter		437 841	671 765
Nedskrivning av andre finansielle anleggsmidler		600 020	
Rentekostnad til foretak i samme konsern	6	131 876	128 484
Annen rentekostnad		2 047	2 765
Sum finanskostnader		733 943	131 249
Netto finans		-296 101	540 517
Ordinært resultat før skattekostnad		-369 491	408 798
Skattekostnad	4	68 971	186 097
Ordinært resultat etter skattekostnad		-438 462	222 701
Årsresultat		-438 462	222 701
Årsresultat etter minoritetsinteresser		-438 462	222 701
Totalresultat		-438 462	222 701



Resultatregnskap

Beløp i: NOK	Note	2020	2019
Overføringer og disponeringer			
Avsatt til annen egenkapital	3	-438 462	222 701
Sum overføringer og disponeringer		-438 462	222 701



Balanse

Beløp i: NOK	Note	2020	2019
BALANSE - EIENDELER			
Anleggsmidler			
Immaterielle eiendeler			
Konsesjoner, patenter o.l.	2	1 136 937	789 333
Sum immaterielle eiendeler		1 136 937	789 333
Varige driftsmidler			
Driftsløsøre, inventar o.a. utstyr	2	559 146	623 420
Sum varige driftsmidler		559 146	623 420
Finansielle anleggsmidler			
Investering i datterselskap	5	7 173 683	7 173 683
Investeringer i tilknyttet selskap	5	1 304 867	1 009 867
Lån til tilknyttet selskap og felles kontrollert virksomhet	6	7 753 820	8 148 334
Investeringer i aksjer og andeler			600 020
Sum finansielle anleggsmidler		16 232 370	16 931 904
Sum anleggsmidler		17 928 453	18 344 657
Omløpsmidler			
Varer			
Fordringer			
Kundefordringer			
Andre kortsiktige fordringer		74 287	15 809
Konsernfordringer	6	14 463 538	17 481 014
Sum fordringer		14 537 826	17 496 823
Bankinnskudd, kontanter og lignende			
Bankinnskudd, kontanter o.l.	8	428 851	381 834
Sum bankinnskudd, kontanter og lignende		428 851	381 834
Sum omløpsmidler		14 966 676	17 878 657
SUM EIENDELER		32 895 130	36 223 314



Balanse

Beløp i: NOK	Note	2020	2019
BALANSE - EGENKAPITAL OG GJELD			
Egenkapital			
Innskutt egenkapital			
Aksjekapital	3	30 000	30 000
Annen innskutt egenkapital	3	27 866 623	27 866 623
Sum innskutt egenkapital		27 896 623	27 896 623
Opptjent egenkapital			
Annen egenkapital	3	-1 966 502	-1 528 041
Sum opptjent egenkapital		-1 966 502	-1 528 041
Sum egenkapital		25 930 121	26 368 583
Gjeld			
Langsiktig gjeld			
Utsatt skatt	4	32 823	55 924
Sum avsetninger for forpliktelser		32 823	55 924
Annen langsiktig gjeld			
Øvrig langsiktig gjeld	6	4 726 843	4 951 217
Sum annen langsiktig gjeld		4 726 843	4 951 217
Sum langsiktig gjeld		4 759 666	5 007 141
Kortsiktig gjeld			
Leverandørgjeld		514 048	428 664
Betalbar skatt	4	92 072	
Skyldig offentlige avgifter		299 545	392 851
Kortsiktig konserngjeld	6	386 049	3 052 830
Annen kortsiktig gjeld		913 629	973 245
Sum kortsiktig gjeld		2 205 343	4 847 590
Sum gjeld		6 965 009	9 854 731
SUM EGENKAPITAL OG GJELD		32 895 130	36 223 314



Brønnøysundregistrene

ÅRSREGNSKAP FOR REGNSKAPSÅRET 2020 - GENERELL INFORMASJON

Journalnummer: 2021 705100

Enheten

Organisasjonsnummer: 919 932 856
Organisasjonsform: Aksjeselskap
Foretaksnavn: STILLASGRUPPEN AS
Forretningsadresse: Bleikmyrvegen 8
4276 VEAVÅGEN

Regnskapsår

Årsregnskapets periode: 01.01.2020 - 31.12.2020

Konsern

Morselskap i konsern: Ja
Konsernregnskap lagt ved: Nei

Regnskapsregler

Regler for små foretak benyttet: Ja
Benyttet ved utarbeidelsen av
årsregnskapet til selskapet: Regnskapslovens alminnelige regler

Årsregnskapet fastsatt av kompetent organ

Bekreftet av representant for selskapet: Brian Paul Sjøen
Dato for fastsettelse av årsregnskapet: 25.06.2021

Revisjon

Årsregnskapet er utarbeidet av ekstern
autorisert regnskapsfører: Ja

Grunnlag for avgivelse

År 2020: Årsregnskap er elektronisk innlevert.
År 2019: Tall er hentet fra elektronisk innlevert årsregnskap fra 2020.

Det er ikke krav til at årsregnskapet m.v. som sendes til Regnskapsregisteret er undertegnet. Kontrollen på at dette er utført ligger hos revisor/enhetens øverste organ. Sikkerheten ivaretas ved at innsender har rolle/rettighet for innsending av årsregnskapet via Altinn, og ved at det bekreftes at årsregnskapet er fastsatt av kompetent organ.

Brønnøysundregistrene, 14.09.2021



Organisasjonsnr: 919 932 856
STILLASGRUPPEN AS

RESULTATREGNSKAP

Beløp i: NOK	Note	2020	2019
RESULTATREGNSKAP			
Inntekter			
Salgsinntekt		4 000	4 000
Annen driftsinntekt	9	7 893 372	8 421 358
Sum inntekter		7 897 372	8 425 358
Kostnader			
Lønnskostnad	1	4 089 037	4 691 673
Avskrivning	2	712 300	556 000
Annen driftskostnad	1, 9	3 169 425	3 309 404
Sum kostnader		7 970 762	8 557 077
Driftsresultat		-73 390	-131 719
Finansinntekter og finanskostnader			
Renteinntekt fra foretak i samme konsern	6	236 000	542 604
Annen renteinntekt	6	201 841	129 161
Sum finansinntekter		437 841	671 765
Nedskrivning av andre finansielle anleggsmidler		600 020	
Rentekostnad til foretak i samme konsern	6	131 876	128 484
Annen rentekostnad		2 047	2 765
Sum finanskostnader		733 943	131 249
Netto finans		-296 101	540 517
Ordinært resultat før skattekostnad		-369 491	408 798
Skattekostnad	4	68 971	186 097
Ordinært resultat etter skattekostnad		-438 462	222 701
Årsresultat		-438 462	222 701
Årsresultat etter minoritetsinteresser		-438 462	222 701
Totalresultat		-438 462	222 701
Overføringer og disponeringer			
Avsatt til annen egenkapital	3	-438 462	222 701
Sum overføringer og disponeringer		-438 462	222 701





Organisasjonsnr: 919 932 856
STILLASGRUPPEN AS

BALANSE

Beløp i: NOK	Note	2020	2019
BALANSE - EIENDELER			
Anleggsmidler			
Immaterielle eiendeler			
Konsesjoner, patenter o.l.	2	1 136 937	789 333
Sum immaterielle eiendeler		1 136 937	789 333
Varige driftsmidler			
Driftsløsøre, inventar o. a. utstyr			
	2	559 146	623 420
Sum varige driftsmidler		559 146	623 420
Finansielle anleggsmidler			
Investering i datterselskap	5	7 173 683	7 173 683
Investeringer i tilknyttet selskap	5	1 304 867	1 009 867
Lån til tilknyttet selskap og felles kontrollert virksomhet	6	7 753 820	8 148 334
Investeringer i aksjer og andeler			600 020
Sum finansielle anleggsmidler		16 232 370	16 931 904
Sum anleggsmidler		17 928 453	18 344 657
Omløpsmidler			
Varer			
Fordringer			
Kundefordringer			
Andre kortsiktige fordringer		74 287	15 809
Konsernfordringer	6	14 463 538	17 481 014
Sum fordringer		14 537 826	17 496 823
Bankinnskudd, kontanter og lignende			
Bankinnskudd, kontanter o. l.	8	428 851	381 834
Sum bankinnskudd, kontanter og lignende		428 851	381 834
Sum omløpsmidler		14 966 676	17 878 657
SUM EIENDELER		32 895 130	36 223 314

BALANSE - EGENKAPITAL OG GJELD



Egenkapital			
Innskutt egenkapital			
Aksjekapital	3	30 000	30 000
Annen innskutt egenkapital	3	27 866 623	27 866 623
Sum innskutt egenkapital		27 896 623	27 896 623
Opptjent egenkapital			
Annen egenkapital	3	-1 966 502	-1 528 041
Sum opptjent egenkapital		-1 966 502	-1 528 041
Sum egenkapital		25 930 121	26 368 583
Gjeld			
Langsiktig gjeld			
Utsatt skatt	4	32 823	55 924
Sum avsetninger for forpliktelseser		32 823	55 924
Annen langsiktig gjeld			
Øvrig langsiktig gjeld	6	4 726 843	4 951 217
Sum annen langsiktig gjeld		4 726 843	4 951 217
Sum langsiktig gjeld		4 759 666	5 007 141
Kortsiktig gjeld			
Leverandørgjeld		514 048	428 664
Betalbar skatt	4	92 072	
Skyldig offentlige avgifter		299 545	392 851
Kortsiktig konserngjeld	6	386 049	3 052 830
Annen kortsiktig gjeld		913 629	973 245
Sum kortsiktig gjeld		2 205 343	4 847 590
Sum gjeld		6 965 009	9 854 731
SUM EGENKAPITAL OG GJELD		32 895 130	36 223 314



Organisasjonsnr: 919 932 856
STILLASGRUPPEN AS

NOTEOPPLYSNINGER - SELSKAP - alle poster oppgitt i hele tall

Note

Antall årsverk i regnskapsåret

Virksomheten har hatt følgende antall årsverk:
6.00



Årsregnskap 2020 Stillasgruppen AS

Utarbeidet av tsrevisjon
www.tsrevisjon.no

Org.nr.: 919 932 856



RESULTATREGNSKAP

STILLASGRUPPEN AS

DRIFTSINTEKTER OG DRIFTSKOSTNADER	Note	2020	2019
Salgsinntekt		4 000	4 000
Annen driftsinntekt	9	7 893 372	8 421 358
Sum driftsinntekter		7 897 372	8 425 358
Lønnskostnad	1	4 089 037	4 691 673
Avskrivning	2	712 300	556 000
Annen driftskostnad	1, 9	3 169 425	3 309 404
Sum driftskostnader		7 970 762	8 557 077
Driftsresultat		-73 390	-131 719
FINANSINTEKTER OG FINANSKOSTNADER			
Renteinntekt fra foretak i samme konsern	6	236 000	542 604
Annen renteinntekt	6	201 841	129 161
Nedskrivning av andre finansielle anleggsmidler		600 020	0
Rentekostnad til foretak i samme konsern	6	131 876	128 484
Annen rentekostnad		2 047	2 765
Resultat av finansposter		-296 101	540 517
Resultat før skattekostnad		-369 491	408 798
Skattekostnad	4	68 971	186 097
Årsresultat		-438 462	222 701
OVERFØRINGER			
Avsatt til annen egenkapital	3	-438 462	222 701
Sum overføringer		-438 462	222 701



BALANSE

STILLASGRUPPEN AS


EIENDELER	Note	2020	2019
ANLEGGSMIDLER			
Konsesjoner, patenter o.l.	2	1 136 937	789 333
Sum immaterielle eiendeler		1 136 937	789 333
VARIGE DRIFTSMIDLER			
Driftsløsøre, inventar o.a. utstyr	2	559 146	623 420
Sum varige driftsmidler		559 146	623 420
FINANSIELLE ANLEGGSMIDLER			
Investeringer i datterselskap	5	7 173 683	7 173 683
Investeringer i tilknyttet selskap	5	1 304 867	1 009 867
Lån til tilknyttet selskap og felles kontrollert virksomhet	6	7 753 820	8 148 334
Investeringer i aksjer og andeler		0	600 020
Sum finansielle anleggsmidler		16 232 370	16 931 904
Sum anleggsmidler		17 928 453	18 344 657
OMLØPSMIDLER			
FORDRINGER			
Andre kortsiktige fordringer		74 287	15 809
Konsernfordringer	6	14 463 538	17 481 014
Sum fordringer		14 537 826	17 496 823
Bankinnskudd, kontanter o.l.	8	428 851	381 834
Sum omløpsmidler		14 966 676	17 878 657
Sum eiendeler		32 895 130	36 223 314

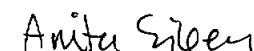
**BALANSE**


STILLASGRUPPEN AS

EGENKAPITAL OG GJELD	Note	2020	2019
EGENKAPITAL			
INNSKUTT EGENKAPITAL			
Aksjekapital	3	30 000	30 000
Annen innskutt egenkapital	3	27 866 623	27 866 623
Sum innskutt egenkapital		27 896 623	27 896 623
OPPTJENT EGENKAPITAL			
Annen egenkapital	3	-1 966 502	-1 528 041
Sum opptjent egenkapital		-1 966 502	-1 528 041
Sum egenkapital		25 930 121	26 368 583
GJELD			
AVSETNING FOR FORPLIKTELSE			
Utsatt skatt	4	32 823	55 924
Øvrig langsiktig gjeld	6	4 726 843	4 951 217
Sum annen langsiktig gjeld		4 726 843	4 951 217
KORTSIKTIG GJELD			
Leverandørgjeld		514 048	428 664
Betalbar skatt	4	92 072	0
Skyldig offentlige avgifter		299 545	392 851
Konserngjeld	6	386 049	3 052 830
Annen kortsiktig gjeld		913 629	973 245
Sum kortsiktig gjeld		2 205 343	4 847 590
Sum gjeld		6 965 009	9 854 731
Sum egenkapital og gjeld		32 895 130	36 223 314

Veavågen, 25.06.2021
Styret i Stillasgruppen AS


Brian Paul Sjøen
styreleder


Anita Sjøen
styremedlem


Gudmund Jarle Grindhaug
styremedlem



STILLASGRUPPEN AS

NOTER TIL REGNSKAPET FOR 2020

REGNSKAPSPRINSIPPER

Årsregnskapet er satt opp i samsvar med regnskapsloven og NRS 8 - God regnskapsskikk for små foretak.

Inntekter

Inntekt regnskapsføres når den er oppløst, altså når krav på vederlag oppstår. Dette skjer når tjenesten ytes, i takt med at arbeidet utføres. Inntektene regnskapsføres med verdien av vederlaget på transaksjonstidspunktet.

Kostnader

Kostnader regnskapsføres som hovedregel i samme periode som tilhørende inntekt. I de tilfeller det ikke er en klar sammenheng mellom utgifter og inntekter fastsettes fordelingen etter skjønsmessige kriterier. Øvrige unntak fra sammenstillingsprinsippet er angitt der det er aktuelt.

Skatt

Skattekostnaden i resultatregnskapet omfatter både periodens betalbare skatt og endring i utsatt skatt. Utsatt skatt/skattefordel er beregnet med 22% på grunnlag av de midlertidige forskjeller som eksisterer mellom regnskapsmessige og skattemessige verdier, samt ligningsmessig underskudd til fremføring ved utgangen av regnskapsåret. Skatteøkende og skattereduserende midlertidige forskjeller som reverserer eller kan reversere i samme periode er utlignet og nettoført.

Klassifisering og vurdering av balanseposter

Eiendeler bestemt til varig eie eller bruk er klassifisert som anleggsmidler. Andre eiendeler er klassifisert som omløpsmidler. Fordringer som skal tilbakebetales innen et år er klassifisert som omløpsmidler. Ved klassifisering av kortsiktig og langsiktig gjeld er tilsvarende kriterier lagt til grunn.

Aksjer

Investering i datterselskap og tilknyttet selskap er vurdert etter kostmetoden i selskapsregnskapet.

Kontantstrømoppstilling

Kontantstrømoppstillingen er utarbeidet etter den indirekte metoden. Kontanter og kontantekvivalenter omfatter kontanter og bankinnskudd.

Note 1 - Ansatte, godtgjørelser, lån til ansatte m.m.

Lønnskostnader	2020	2019
Lønninger	3 198 101	3 544 737
Arbeidsgiveravgift	435 575	511 501
Pensjonskostnader	73 565	64 053
Andre lønsrelaterte ytelser	381 796	571 382
Sum	4 089 037	4 691 673

Gjennomsnittlig sysselsatt årsverk 6 6

Selskapet har plikt til å ha obligatorisk tjenestepensjon og dette er opprettet. Dette er en innskuddsbasert ordning hvor tilskudd til ordningen blir kostnadsført fortløpende.

Samlet godtgjørelse til styrets leder i 2020 var 1.080.250.

Kostnadsført revisjonshonorar for 2020 utgjør kr 20 350 for revisjon og kr 9 612 for annen bistand. Beløpene er ekskl. merverdiavgift.

Note 2 - Varige driftsmidler

	Data-program	Driftsløsøre	Sum
Anskaffelseskost 1.1	1 441 308	994 501	2 435 809
Tilgang	772 205	223 426	995 631
Avgang		0	0
Anskaffelseskost 31.12	2 213 513	1 217 927	3 431 440
Akkumulerte avskrivninger 1.1	-851 975	-371 081	-1 023 056
Årets avskrivning	-424 600	-287 700	-712 300
Bokført verdi pr. 31.12	1 136 938	559 146	1 696 084

Økonomisk levetid
Avskrivningsplan

Lineært 3 år	Lineært 4-5 år
33 % årlig	20-25 % årlig



STILLASGRUPPEN AS

NOTER TIL REGNSKAPET FOR 2020

Note 3 – Egenkapital og aksjeeiere

	Aksje- kapital	Annen innskutt egenkapital	Annen egenkapital	Sum egenkapital
Egenkapital 1. januar 2020	30 000	27 866 623	-1 528 040	26 368 583
<u>Årets endring i egenkapital</u>				
Årets resultat	0	0	-438 462	-438 462
Egenkapital 31. desember 2020	30 000	27 866 623	-1 966 502	25 930 121

Aksjekapitalen i selskapet pr. 31.12.2020 består av følgende aksjeklasser:

	Antall	Pålydende	Bokført
Ordinære aksjer	100	300	30 000

Eierstruktur

Aksjeeiere i selskapet pr. 31.12.2020 var:

	Verv	Aksjer	Eier- andel	Stemme- andel
Stillasgruppen Holding AS	1)	1 000	100,0 %	100,0 %
Sum		1 000	100,0 %	100,0 %

1) Styrets leder, Brian Paul Sjøen, kontrollerer (antall stemmer) i Stillasgruppen Holding AS med 97,85 %.

Note 4 – Skattekostnad

Årets skattekostnad består av:

Betalbar skatt, konsernbidrag ikke hensyntatt	92 072
Endring utsatt skatt, konsernbidrag ikke hensyntatt	-23 101
Årets totale skattekostnad	68 970

Betalbar skatt:

Resultat før skatt	-369 491
Permanent forskjell	82 975
Nedskrivning finansielle anleggsmidler	600 020
Endring midlertidige forskjeller	105 005
Konsernbidrag	0
Fremførbart underskudd	0
Grunnlag for betalbar skatt	418 509
Betalbar skatt	22 % 92 072

Utsatt skatt/utsatt skattefordel:

	1.1.20	31.12.20	Endring
Driftsmidler	254 200	149 195	105 005
Fordringer	-183 000	-183 000	0
Forskjeller som ikke inngår i beregning av utsatt skatt/utsatt :	183 000	183 000	0
Netto grunnlag	254 200	149 195	105 005
Utsatt skattefordel/utsatt skatt	22 % 55 924	32 823	23 101

Alle midlertidige forskjeller kan utlignes, og dette er gjennomført i beregningen av utsatt skattefordel.



STILLASGRUPPEN AS

NOTER TIL REGNSKAPET FOR 2020

Note 5 - Investering i datterselskaper/tilknyttede selskap

Datterselskap	Kontorsted	Eier-/stemme- andel	Egenkapital siste år 100 %	Årsresultat siste år 100 %	Kostpris	Bokført- verdi
Stillasgruppen Property AS	Veavågen	100 %	4 019 450	2 299	4 022 506	4 294 024
Stillasgruppen Drift AS	Veavågen	100 %	1 332 301	-19 091	2 323 360	2 879 660
Sum					6 345 866	7 173 684

Tilknyttet selskap	Kontorsted	Eierandel	Egenkapital siste år 100%	Årsresultat	Kostpris	Bokført verdi
SNR Eiendom AS	Karmøy	50,00 %	585 655	-4 345	295 000	295 000
Kløver-Invest AS	Karmøy	37,50 %	1 298 816	-122 966	1 009 867	1 009 867
Sum					1 304 867	1 304 867

Note 6 - Fordringer og gjeld til selskap i samme konsern samt tilknyttede selskap

	2020	2019
Fordringer på selskap i samme konsern:	14 463 538	17 481 014
Øvrig langsiktig gjeld (konsern)	4 726 843	4 951 217
Gjeld til selskap i samme konsern:	386 049	3 052 830

Renter på konsernmellomværende er beregnet med henholdsvis 2 % og 3 % i 2019 og 2020.

Selskapet har fordring på tilknyttet selskap, og fordring har i 2020 blitt renteberegnet med 202.065.

Note 7 - Konsernregnskap

Selskapet er mor i underkonsern som inngår i konsernregnskap utarbeidet av konsernspissen Stillasgruppen Holding AS. Selskapet har derfor unnlatt å utarbeide konsernregnskap i tråd med regnskapslovens fritaksbestemmelse, rskl. §3-7.

Note 8 - Bundne midler

Selskapet har bundne skattetrekkmidler pr 31.12.2020 på 159 335.

Note 9 - Transaksjoner med nærstående parter

Andre driftsinntekter relaterer seg i sin helhet til nærstående parter. Av andre driftskostnader relaterer 288 000 seg til nærstående parter.



tsrevisjon

Til generalforsamlingen i Stillasgruppen AS

Uavhengig revisors beretning

Uttalelse om revisjonen av årsregnskapet

Konklusjon

Vi har revidert Stillasgruppen AS' årsregnskap som viser et underskudd på NOK 438 462. Årsregnskapet består av balanse per 31. desember 2020, resultatregnskap og kontantstrømpoppstilling for regnskapsåret avsluttet per denne datoen og noter til årsregnskapet, herunder et sammendrag av viktige regnskapsprinsipper.

Etter vår mening er det medfølgende årsregnskapet avgitt i samsvar med lov og forskrifter og gir et rettviseende bilde av selskapets finansielle stilling per 31. desember 2020, og av dets resultater og kontantstrømmer for regnskapsåret avsluttet per denne datoen i samsvar med regnskapslovens regler og god regnskapsskikk i Norge.

Grunnlag for konklusjonen

Vi har gjennomført revisjonen i samsvar med lov, forskrift og god revisjonsskikk i Norge, herunder de internasjonale revisjonsstandardene (ISA-ene). Våre oppgaver og plikter i henhold til disse standardene er beskrevet i Revisors oppgaver og plikter ved revisjon av årsregnskapet. Vi er uavhengige av selskapet slik det kreves i lov og forskrift, og har overholdt våre øvrige etiske forpliktelser i samsvar med disse kravene. Etter vår oppfatning er innhentet revisjonsbevis tilstrekkelig og hensiktsmessig som grunnlag for vår konklusjon.

Øvrig informasjon

Ledelsen er ansvarlig for øvrig informasjon. Øvrig informasjon består av årsberetningen, men inkluderer ikke årsregnskapet og revisjonsberetningen.

Vår uttalelse om revisjonen av årsregnskapet dekker ikke øvrig informasjon, og vi attesterer ikke den øvrige informasjonen.

I forbindelse med revisjonen av årsregnskapet er det vår oppgave å lese øvrig informasjon med det formål å vurdere hvorvidt det foreligger vesentlig inkonsistens mellom øvrig informasjon og årsregnskapet, kunnskap vi har opparbeidet oss under revisjonen, eller hvorvidt den tilsynelatende inneholder vesentlig feilinformasjon. Dersom vi hadde konkludert med at den øvrige informasjonen inneholder vesentlig feilinformasjon er vi pålagt å rapportere det. Vi har ingenting å rapportere i så henseende.

Styrets og daglig leders ansvar for årsregnskapet

Styret og daglig leder (ledelsen) er ansvarlig for å utarbeide årsregnskapet i samsvar med lov og forskrifter, herunder for at det gir et rettviseende bilde i samsvar med regnskapslovens regler og god regnskapsskikk i Norge. Ledelsen er også ansvarlig for slik intern kontroll som den finner nødvendig



for å kunne utarbeide et årsregnskap som ikke inneholder vesentlig feilinformasjon, verken som følge av misligheter eller utilsiktede feil.

Ved utarbeidelsen av årsregnskapet må ledelsen ta standpunkt til selskapets evne til fortsatt drift og opplyse om forhold av betydning for fortsatt drift. Forutsetningen om fortsatt drift skal legges til grunn for årsregnskapet så lenge det ikke er sannsynlig at virksomheten vil bli avviklet.

Revisors oppgaver og plikter ved revisjonen av årsregnskapet

Vårt mål er å oppnå betryggende sikkerhet for at årsregnskapet som helhet ikke inneholder vesentlig feilinformasjon, verken som følge av misligheter eller utilsiktede feil, og å avgi en revisjonsberetning som inneholder vår konklusjon. Betryggende sikkerhet er en høy grad av sikkerhet, men ingen garanti for at en revisjon utført i samsvar med lov, forskrift og god revisjonsskikk i Norge, herunder ISA-ene, alltid vil avdekke vesentlig feilinformasjon som eksisterer. Feilinformasjon kan oppstå som følge av misligheter eller utilsiktede feil. Feilinformasjon blir vurdert som vesentlig dersom den enkeltvis eller samlet med rimelighet kan forventes å påvirke økonomiske beslutninger som brukerne foretar basert på årsregnskapet.

Det henvises til <https://revisorforeningen.no/revisjonsberetninger> som inneholder en beskrivelse av revisors oppgaver og plikter.

Uttalelse om øvrige lovmessige krav

Konklusjon om registrering og dokumentasjon

Basert på vår revisjon av årsregnskapet som beskrevet ovenfor, og kontrollhandlinger vi har funnet nødvendig i henhold til internasjonal standard for attestasjonsoppdrag (ISAE) 3000 «Attestasjonsoppdrag som ikke er revisjon eller forenklet revisorkontroll av historisk finansiell informasjon», mener vi at ledelsen har oppfylt sin plikt til å sørge for ordentlig og oversiktlig registrering og dokumentasjon av selskapets regnskapsopplysninger i samsvar med lov og god bokføringskikk i Norge.

Kopervik, den 25. juni 2021

tsrevisjon AS

Hans Petter Thorvaldsen
Statsautorisert revisor



Årsberetning 2020 – Stillasgruppen AS

Virksomhetens art og tilholdssted

Stillasgruppen Drift AS eier datterselskap og er et underkonsern i konsernet hvor Stillasgruppen Holding er konsernspiss.

Selskapet eier Stillasgruppen AS, og dette selskapet har følgende datterselskap: Stillastjenester AS, SG-Utleie AS, SG-Habitat AS og Stillasgruppen Produksjon AS.

Selskapets virksomhet er å yte administrasjonstjenester til de andre selskapene i konsernet i tillegg til å eie aksjer. Virksomheten har tilhold i Karmøy kommune.

Fortsatt drift

I samsvar med regnskapsloven § 3-3a bekreftes det at forutsetningene om fortsatt drift er tilstede. Selskapet er i en sunn økonomisk og finansiell stilling.

Fremtidig utvikling

Markedet i 2021 forventes å være godt for aktivitetene i de underliggende selskapene. Selskapet påvirkes av endringer i byggsektor i og med at datterselskapenes næringsaktivitet i stor grad er rettet mot denne sektoren ved utleie av personell og stillasutstyr.

Redegjørelse for årsregnskapet

Selskapet har i seg selv begrenset aktivitet og all relevant informasjon om utvikling og resultat av virksomheten og dens stilling fremgår av årsregnskapet med noter. Dette gir da etter styrets oppfatning et rettvise bilde av selskapets eiendeler og gjeld samt finansielle stilling og resultat.

Totalkapitalen var ved utgangen av året kr 32,9 mill., sammenlignet med kr 36,2 mill. året før. Egenkapitalandelen pr. 31.12.2020 var 78,8 %, sammenlignet med 73,8 % pr. 31.12.2019.

Selskapets kortsiktige gjeld av samlet gjeld pr 31.12.2020 utgjorde 31,7 % mot 45,5 % pr. 31.12.2019. Selskapet hadde ingen ekstern gjeld pr. 31.12.2020, og det samme var tilfellet pr. 31.12.2019.

Finansiell risiko

Overordnet om målsetting og strategi

Stillasgruppen AS har som målsetting å redusere finansiell risiko så godt det lar seg gjøre, og anser å være lite eksponert for finansiell risiko.

Arbeidsmiljø og personale

Selskapet har seks ansatte



Miljørapportering

Selskapets virksomhet er av en slik karakter at ytre miljø ikke forurenses.

Årsresultat og disponeringer


Årsresultat 2020 - 438 462


Styret foreslår følgende disponering av årsresultatet:

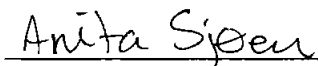
Overføring annen egenkapital: 438 462

Totalt overført: 438 462

Veavågen, 25. juni 2021


Brian Sjøen
Styreleder


Gudmund Grindhaug
Styremedlem


Anita Sjøen
Styremedlem