



ÅRSREGNSKAPET FOR REGNSKAPSÅRET 2020 - GENERELL INFORMASJON

Enheten

Organisasjonsnummer: 983 349 110
Organisasjonsform: Aksjeselskap
Foretaksnavn: ENDRESEN INVEST AS
Forretningsadresse: Viervegen 30
5535 HAUGESUND

Regnskapsår

Årsregnskapets periode: 01.01.2020 - 31.12.2020

Konsern

Morselskap i konsern: Nei

Regnskapsregler

Regler for små foretak benyttet: Ja
Benyttet ved utarbeidelsen av årsregnskapet til selskapet: Regnskapslovens alminnelige regler

Årsregnskapet fastsatt av kompetent organ

Bekreftet av representant for selskapet: Roy Endresen
Dato for fastsettelse av årsregnskapet: 30.05.2021

Grunnlag for avgivelse

År 2020: Årsregnskapet er elektronisk innlevert
År 2019: Tall er hentet fra elektronisk innlevert årsregnskap fra 2020

Det er ikke krav til at årsregnskapet m.v. som sendes til Regnskapsregisteret er undertegnet. Kontrollen på at dette er utført ligger hos revisor/enhetens øverste organ. Sikkerheten ivaretas ved at innsender har rolle/rettighet for innsending av årsregnskapet via Altinn, og ved at det bekreftes at årsregnskapet er fastsatt av kompetent organ.

Brønnøysundregistrene, 29.04.2022



Resultatregnskap

Beløp i: NOK	Note	2020	2019
RESULTATREGNSKAP			
Inntekter			
Salgsinntekt		1 108 800	3 549 900
Annen driftsinntekt			1 094
Sum inntekter		1 108 800	3 550 994
Kostnader			
Endring i beholdning av varer under tilvirkning og ferdig tilvirkede varer		1 923	8 148
Varekostnad		249 876	822 686
Lønnskostnad	1	468 338	1 568 385
Avskrivning av driftsmidler og immaterielle eiendeler	2	17 000	14 800
Annen driftskostnad	1	586 766	1 105 479
Sum kostnader		1 323 904	3 519 498
Driftsresultat		-215 104	31 496
Finansinntekter og finanskostnader			
Renteinntekt fra foretak i samme konsern		15 475	29 319
Annen renteinntekt		7	18
Annen finansinntekt		321 938	
Sum finansinntekter		337 420	29 337
Annen rentekostnad		24 932	21 126
Annen finanskostnad		243 664	48 440
Sum finanskostnader		268 596	69 566
Netto finans		68 824	-40 230
Ordinært resultat før skattekostnad		-146 280	-8 733
Skattekostnad på ordinært resultat	8	-53 882	33 490
Ordinært resultat etter skattekostnad		-92 398	-42 223
Årsresultat	5, 6	-92 398	-42 223
Årsresultat etter minoritetsinteresser		-92 398	-42 223



Resultatregnskap

Beløp i: NOK	Note	2020	2019
Totalresultat		-92 398	-42 223
Overføringer og disponeringer			
Udekket tap		-92 398	-42 223
Sum overføringer og disponeringer		-92 398	-42 223



Balanse

Beløp i: NOK	Note	2020	2019
BALANSE - EIENDELER			
Anleggsmidler			
Immaterielle eiendeler			
Varige driftsmidler			
Driftsløsøre, inventar o.a. utstyr	2	43 536	60 536
Sum varige driftsmidler	2	43 536	60 536
Finansielle anleggsmidler			
Investeringer i tilknyttet selskap	7	53 500	53 500
Investeringer i aksjer og andeler		-53 499	-53 499
Sum finansielle anleggsmidler		1	1
Sum anleggsmidler		43 537	60 537
Omløpsmidler			
Varer			
Sum varer		15 013	16 936
Fordringer			
Kundefordringer		101 783	
Andre kortsiktige fordringer		97 875	35 368
Sum fordringer		199 658	35 368
Bankinnskudd, kontanter og lignende			
Bankinnskudd, kontanter o.l.	3	-538 693	-257 815
Sum bankinnskudd, kontanter og lignende		-538 693	-257 815
Sum omløpsmidler		-324 023	-205 511
SUM EIENDELER		-280 486	-144 974

BALANSE - EGENKAPITAL OG GJELD

Egenkapital



Balanse

Beløp i: NOK	Note	2020	2019
Innskutt egenkapital			
Aksjekapital	4	200 000	200 000
Sum innskutt egenkapital		200 000	200 000
Opptjent egenkapital			
Udekket tap		1 079 206	986 809
Sum opptjent egenkapital		-1 079 206	-986 809
Sum egenkapital	5, 6	-879 206	-786 809
Gjeld			
Langsiktig gjeld			
Annen langsiktig gjeld			
Øvrig langsiktig gjeld		198 400	198 400
Sum annen langsiktig gjeld		198 400	198 400
Sum langsiktig gjeld		198 400	198 400
Kortsiktig gjeld			
Gjeld til kredittinstitusjoner			221
Leverandørgjeld		148 854	64 415
Betalbar skatt	8	33 490	33 490
Skyldig offentlige avgifter		16 299	116 170
Annen kortsiktig gjeld		201 678	229 139
Sum kortsiktig gjeld		400 321	443 435
Sum gjeld		598 721	641 835
SUM EGENKAPITAL OG GJELD		-280 485	-144 974



Brønnøysundregistrene

ÅRSREGNSKAP FOR REGNSKAPSÅRET 2020 - GENERELL INFORMASJON

Journalnummer: 2021 432834

Enheten

Organisasjonsnummer: 983 349 110
Organisasjonsform: Aksjeselskap
Foretaksnavn: ENDRESEN INVEST AS
Forretningsadresse: Viervegen 30
5535 HAUGESUND

Regnskapsår

Årsregnskapets periode: 01.01.2020 - 31.12.2020

Konsern

Morselskap i konsern: Nei

Regnskapsregler

Regler for små foretak benyttet: Ja
Benyttet ved utarbeidelsen av
årsregnskapet til selskapet: Regnskapslovens alminnelige regler

Årsregnskapet fastsatt av kompetent organ

Bekreftet av representant for selskapet: Roy Endresen
Dato for fastsettelse av årsregnskapet: 30.05.2021

Revisjon

Selskapet har besluttet at årsregnskapet
ikke skal revideres: Ja
Årsregnskapet er utarbeidet av ekstern
autorisert regnskapsfører: Ja
Ekstern autorisert regnskapsfører har i
løpet av regnskapsåret bistått ved den
løpende regnskapsføringen eller utført
andre tjenester for selskapet enn å
utarbeide årsregnskapet: Ja

Grunnlag for avgivelse

År 2020: Årsregnskap er elektronisk innlevert.
År 2019: Tall er hentet fra elektronisk innlevert årsregnskap fra 2020.

Det er ikke krav til at årsregnskapet m.v. som sendes til Regnskapsregisteret er undertegnet. Kontrollen på at dette er utført ligger hos revisor/enhetens øverste organ. Sikkerheten ivaretas ved at innsender har rolle/rettighet for innsending av årsregnskapet via Altinn, og ved at det bekreftes at årsregnskapet er fastsatt av kompetent organ.

Brønnøysundregistrene, 16.06.2021

Brønnøysundregistrene
Postadresse: Postboks 900, 8910 Brønnøysund
Telefon: 75 00 75 00
E-post: firmapost@brreg.no Internett: www.brreg.no
Organisasjonsnummer: 974 760 673



Organisasjonsnr: 983 349 110
ENDRESEN INVEST AS

RESULTATREGNSKAP

Beløp i: NOK	Note	2020	2019
RESULTATREGNSKAP			
Inntekter			
Salgsinntekt		1 108 800	3 549 900
Annen driftsinntekt			1 094
Sum inntekter		1 108 800	3 550 994
Kostnader			
Endring i beholdning av varer under tilvirkning og ferdig tilvirkede varer		1 923	8 148
Varekostnad		249 876	822 686
Lønnskostnad	1	468 338	1 568 385
Avskrivning av driftsmidler og immaterielle eiendeler	2	17 000	14 800
Annen driftskostnad	1	586 766	1 105 479
Sum kostnader		1 323 904	3 519 498
Driftsresultat		-215 104	31 496
Finansinntekter og finanskostnader			
Renteinntekt fra foretak i samme konsern		15 475	29 319
Annen renteinntekt		7	18
Annen finansinntekt		321 938	
Sum finansinntekter		337 420	29 337
Annen rentekostnad		24 932	21 126
Annen finanskostnad		243 664	48 440
Sum finanskostnader		268 596	69 566
Netto finans		68 824	-40 230
Ordinært resultat før skattekostnad		-146 280	-8 733
Skattekostnad på ordinært resultat	8	-53 882	33 490
Ordinært resultat etter skattekostnad		-92 398	-42 223
Årsresultat	5, 6	-92 398	-42 223
Årsresultat etter minoritetsinteresser		-92 398	-42 223
Totalresultat		-92 398	-42 223
Overføringer og disponeringer			



Udekket tap	-92 398	-42 223
Sum overføringer og disponeringer	-92 398	-42 223



Organisasjonsnr: 983 349 110
ENDRESEN INVEST AS

BALANSE

Beløp i: NOK	Note	2020	2019
BALANSE - EIENDELER			
Anleggsmidler			
Immaterielle eiendeler			
Varige driftsmidler			
Driftsløsøre, inventar o. a. utstyr			
	2	43 536	60 536
Sum varige driftsmidler	2	43 536	60 536
Finansielle anleggsmidler			
Investeringer i tilknyttet selskap			
	7	53 500	53 500
Investeringer i aksjer og andeler			
		-53 499	-53 499
Sum finansielle anleggsmidler		1	1
Sum anleggsmidler		43 537	60 537
Omløpsmidler			
Varer			
Sum varer		15 013	16 936
Fordringer			
Kundefordringer			
		101 783	
Andre kortsiktige fordringer			
		97 875	35 368
Sum fordringer		199 658	35 368
Bankinnskudd, kontanter og lignende			
Bankinnskudd, kontanter o. l.			
	3	-538 693	-257 815
Sum bankinnskudd, kontanter og lignende		-538 693	-257 815
Sum omløpsmidler		-324 023	-205 511
SUM EIENDELER		-280 486	-144 974
BALANSE - EGENKAPITAL OG GJELD			
Egenkapital			
Innskutt egenkapital			
Aksjekapital			
	4	200 000	200 000
Sum innskutt egenkapital		200 000	200 000



Opptjent egenkapital		
Udekket tap	1 079 206	986 809
Sum opptjent egenkapital	-1 079 206	-986 809
Sum egenkapital	5, 6	-879 206
Gjeld		
Langsiktig gjeld		
Annen langsiktig gjeld		
Øvrig langsiktig gjeld	198 400	198 400
Sum annen langsiktig gjeld	198 400	198 400
Sum langsiktig gjeld	198 400	198 400
Kortsiktig gjeld		
Gjeld til		
kredittinstitusjoner		221
Leverandørgjeld	148 854	64 415
Betalbar skatt	33 490	33 490
Skyldig offentlige avgifter	16 299	116 170
Annen kortsiktig gjeld	201 678	229 139
Sum kortsiktig gjeld	400 321	443 435
Sum gjeld	598 721	641 835
SUM EGENKAPITAL OG GJELD	-280 485	-144 974



Organisasjonsnr: 983 349 110
ENDRESEN INVEST AS

NOTEOPPLYSNINGER - SELSKAP - alle poster oppgitt i hele tall

Note

Antall aksjer og aksjeeiere

<u>Aksjeklasse</u>	<u>Ant. aksjer</u>	<u>Pålydende</u>	<u>Bokført verdi</u>
Ordinære aksjer	200.00	1000.00	200000.00

<u>Aksjeeiere - fritekst</u>	<u>Antall</u>	<u>Eierandel</u>	<u>Aksjeklasse</u>
Roy Endresen	160.00	80.00%	Ordinære aksjer
Elin Endresen	40.00	20.00%	Ordinære aksjer

<u>Sum</u>	<u>Sum antall</u>	<u>Sum eierandel</u>
	200.00	100.00%

Ytelser til daglig leder

<u>Ytelser</u>	<u>Lønn</u>	<u>Pensj.forpl.</u>	<u>Andre godtgj.</u>
	356210.00	7124.00	4392.00

Note

Antall årsverk i regnskapsåret

Virksomheten har hatt følgende antall årsverk:
5.00

Note

Lån og sikkerhetsstillelse til ledende personer og aksjeeiere

Er det gitt lån eller sikkerhetsstillelse til ledende personer: Nei

Note

Konsern, tilknyttet selskap og datterselskap

Tilknyttet selskap/datterselskap

<u>Navn og adresse</u>	<u>Eierandel</u>	<u>Stemmeandel</u>	<u>Egenkapital</u>	<u>Resultat</u>
Derro Invest AS	50.00%	50.00%	-5366069.00	-212900.00



Årsregnskap 2020

Endresen Invest AS

Resultatregnskap
Balanse
Noter til regnskapet



Org.nr.: 983 349 110



RESULTATREGNSKAP

ENDRESEN INVEST AS

DRIFTSINNEKTER OG DRIFTSKOSTNADER	Note	2020	2019
Salgsinntekt		1 108 800	3 549 900
Annen driftsinntekt		0	1 094
Sum driftsinntekter		1 108 800	3 550 994
Varekostnad		249 876	822 686
End. beh. varer u.tilv. og ferdigvarer		1 923	8 148
Lønnskostnad	1	468 338	1 568 385
Avskrivning av driftsmidler og immaterielle eiendeler	2	17 000	14 800
Annen driftskostnad	1	586 766	1 105 479
Sum driftskostnader		1 323 904	3 519 498
Driftsresultat		-215 104	31 496
FINANSINNEKTER OG FINANSKOSTNADER			
Renteinntekt fra foretak i samme konsern		15 475	29 319
Annen renteinntekt		7	18
Annen finansinntekt		321 938	0
Annen rentekostnad		24 932	21 126
Annen finanskostnad		243 664	48 440
Resultat av finansposter		68 824	-40 230
Ordinært resultat før skattekostnad		-146 280	-8 733
Skattekostnad på ordinært resultat	8	-53 882	33 490
Ordinært resultat		-92 398	-42 223
EKSTRAORDINÆRE INNEKTER OG KOSTNADER			
Årsresultat	5, 6	-92 398	-42 223
OVERFØRINGER			
Overført til udekket tap		92 398	42 223
Sum overføringer		-92 398	-42 223



BALANSE

ENDRESEN INVEST AS

EIENDELER	Note	2020	2019
ANLEGGSMIDLER			
IMMATERIELLE EIENDELER			
VARIGE DRIFTSMIDLER			
Driftsløsøre, inventar o.a. utstyr	2	43 536	60 536
Sum varige driftsmidler	2	43 536	60 536
FINANSIELLE ANLEGGSMIDLER			
Investeringer i tilknyttet selskap	7	53 500	53 500
Investeringer i aksjer og andeler		-53 499	-53 499
Sum finansielle anleggsmidler	1	1	1
Sum anleggsmidler		43 537	60 537
OMLØPSMIDLER			
Lager av varer og annen beholdning		15 013	16 936
FORDRINGER			
Kundefordringer		101 783	0
Andre kortsiktige fordringer		97 875	35 368
Sum fordringer		199 658	35 368
INVESTERINGER			
Bankinnskudd, kontanter o.l.	3	-538 693	-257 815
Sum omløpsmidler		-324 023	-205 511
Sum eiendeler		-280 486	-144 974



BALANSE

ENDRESEN INVEST AS

EGENKAPITAL OG GJELD	Note	2020	2019
EGENKAPITAL			
INNSKUTT EGENKAPITAL			
Aksjekapital	4	200 000	200 000
Sum innskutt egenkapital		200 000	200 000
OPPTJENT EGENKAPITAL			
Udekket tap		-1 079 206	-986 809
Sum opptjent egenkapital		-1 079 206	-986 809
Sum egenkapital	5, 6	-879 206	-786 809
GJELD			
AVSETNING FOR FORPLIKTELSER			
ANNEN LANGSIKTIG GJELD			
Øvrig langsiktig gjeld		198 400	198 400
Sum annen langsiktig gjeld		198 400	198 400
KORTSIKTIG GJELD			
Gjeld til kredittinstitusjoner		0	221
Leverandørgjeld		148 854	64 415
Betalbar skatt	8	33 490	33 490
Skyldig offentlige avgifter		16 299	116 170
Annen kortsiktig gjeld		201 678	229 139
Sum kortsiktig gjeld		400 321	443 435
Sum gjeld		598 721	641 835
Sum egenkapital og gjeld		-280 485	-144 974

Haugesund, 30.05.2021
Styret i Endresen Invest AS

Roy Endresen
styreleder/daglig leder

Elin Endresen
styremedlem



Regnskapsprinsipper

Årsregnskapet er satt opp i samsvar med regnskapsloven og NRS 8 - God regnskapsskikk for små foretak.

DRIFTSINNTEKTER

Inntektsføring ved salg av varer skjer på leveringstidspunktet. Tjenester inntektsføres etter hvert som de leveres.

SKATT

Skattekostnaden i resultatregnskapet omfatter både periodens betalbare skatt og endring i utsatt skatt. Utsatt skatt er beregnet med 22 % på grunnlag av de midlertidige forskjeller som eksisterer mellom regnskapsmessige og skattemessige verdier, samt ligningsmessig underskudd til fremføring ved utgangen av regnskapsåret. Skatteøkende og skattereduserende midlertidige forskjeller som reverserer eller kan reverseres i samme periode er utlignet og nettoført.

KLASSIFISERING OG VURDERING AV ANLEGGSMIDLER

Anleggsmidler omfatter eiendeler bestemt til varig eie og bruk. Anleggsmidler er vurdert til anskaffelseskost. Varige driftsmidler balanseføres og avskrives over driftsmidlets økonomiske levetid. Avskrivningsperioden for fast eiendom anskaffet etter 2009 er dekomponert i en del som gjelder råbygget og en del som gjelder faste tekniske installasjoner. Varige driftsmidler nedskrives til gjenvinnbart beløp ved verdifall som forventes ikke å være forbigående. Gjenvinnbart beløp er det høyeste av netto salgsverdi og verdi i bruk. Verdi i bruk er nåverdi av fremtidige kontantstrømmer knyttet til eiendelen. Nedskrivningen reverseres når grunnlaget for nedskrivningen ikke lenger er til stede.

VARER

Varer er vurdert til det laveste av anskaffelseskost og netto salgsverdi.

FORDRINGER

Kundefordringer og andre fordringer oppføres til pålydende etter fradrag for avsetning til forventet tap. Avsetning til tap gjøres på grunnlag av en individuell vurdering av de enkelte fordringene.

Note 1 Lønnskostnader og ytelser, godtgjørelser til daglig leder, styret og revisor

Lønnskostnader	2020	2019
Lønninger	397 605	1 348 170
Arbeidsgiveravgift	56 054	194 557
Pensjonskostnader	11 319	18 422
Andre ytelser	3 360	7 236
Sum	468 338	1 568 385

Selskapet har i 2020 sysselsatt 5 årsverk.

PENSJONSFORPLIKTELSER

Selskapet er pliktig til å ha tjenestepensjonsordning etter lov om obligatorisk tjenestepensjon. Selskapets pensjonsordning tilfredsstiller kravene i denne lov.

Ytelser til ledende personer	Daglig leder	Styret
Lønn	356 210	0
Pensjonskostnader	7 124	0
Annen godtgjørelse	4 392	0



Sum **367 726** **0**

REVISOR

Selskapet har valgt å ikke revidere regnskapet for 2020.

Note 2 Anleggsmidler

	Driftsløstø, inventar ol.	Sum
Anskaffelseskost pr. 01.01.20	85 436	85 436
Anskaffelseskost 31.12.20	85 436	85 436
Akkumulerte avskrivninger 31.12.20	41 900	41 900
Av- og nedskrivninger pr. 31.12.20	41 900	41 900
Bokført verdi 31.12.20	43 536	43 536
Årets ordinære avskrivninger	17 000	17 000
Økonomisk levetid	5 år	

Note 3 Bankinnskudd

Innestående midler på skattetrekkskonto (bundne midler) er på kr. 4 914.

Note 4 Aksjonærer

AKSJEKAPITALEN I ENDRESEN INVEST AS PR. 31.12 BESTÅR AV:

	Antall	Pålydende	Bokført
Ordinære aksjer	200	1 000,0	200 000
Sum	200		200 000

EIERSTRUKTUR

De største aksjonærene i % pr. 31.12 var:

	Ordinære	Eierandel	Stemmeandel
Roy Endresen	160	80,0	80,0
Elin Endresen	40	20,0	20,0
Totalt antall aksjer	200	100,0	100,0

AKSJER OG OPSJONER EIET AV MEDLEMMER I STYRET OG DAGLIG LEDER:

Navn	Verv	Ordinære
Roy Endresen	styreleder/daglig leder	160
Elin Endresen	styremedlem	40
Totalt antall aksjer		200



Note 5 Egenkapital

	Aksjekapital	Annen egenkapital	Udekket tap	Sum egenkapital
Pr. 31.12.2019	200 000	0	-986 809	-786 809
Pr 01.01.2020	200 000	0	-986 809	-786 809
Årets resultat		0	-92 398	-92 398
Pr 31.12.2020	200 000	0	-1 079 206	-879 206

Note 6 Fortsatt drift

Styre gjør oppmerksom på at egenkapitalen er tapt. Selskapet hadde 2020 et driftsresultat på TNOK -53.882 i et år med Corona pandemi.

Selskapets ledelse se for tiltak for å bedre inntjeningen for sommeren da det i år også er pandemi og har stor innvirkning på salget rundt festivaler som uteblir. Nå har verden kommet langt inn i vaksineringsen befolkningen og vi ser bedring og normalisering i driften til høsten. Jobber med andre prosjekter i påvente av normalisering i bransjen. Endresen Invest AS har en verdi i løsøre /utstyr til en verdi av ca kr 600.000,- i tillegg til Goodwill. Dette har fremdeles en positive effekt på reell egenkapital.

Styret vurderer at forutsetningene for fortsatt drift er til stede og legger det til grunn for sin virksomhet.

Note 7 Datterselskap og tilknyttet selskap

Endresen Invest AS eier 50 % av aksjene i Derro Invest AS, som gir Endresen Invest AS 50% av stemmene i selskapet. Kostpris på aksjene i Derro Invest AS er kr 53 500. Aksjene er nedskrevet og har en bokført verdi på kr 1.

Selskapet har en fordring på Derro Invest AS med kr 1 437 875. Det er tilsammen foretatt nedskrivning av fordring på Derro Invest AS med kr -1 422 400.

Note 8 Skatt

Årets skattekostnad	2020	2019
Resultatført skatt på ordinært resultat:		
Betalbar skatt	0	33 490
Endring i utsatt skattefordel	-53 882	0
Skattekostnad ordinært resultat	-53 882	33 490
Skattepliktig inntekt:		
Ordinært resultat før skatt	-146 280	-8 733
Permanente forskjeller	129 624	48 527
Endring i midlertidige forskjeller	-228 262	112 434
Skattepliktig inntekt	-244 918	152 228
Betalbar skatt i balansen:		
Betalbar skatt på årets resultat	33 490	33 490
Skatt på tilbakeført underskudd	-53 882	0
Sum betalbar skatt i balansen	-20 392	33 490

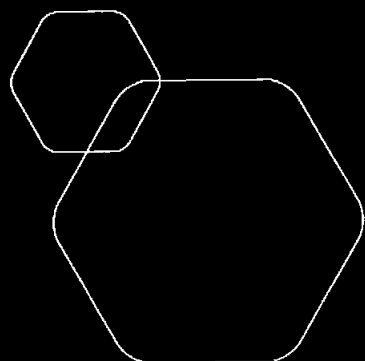


Negativ betalbar skatt gjelder adgangen til å tilbakeføre underskudd for 2020 mot skattepliktig overskudd i 2018 og 2019

Skatteeffekten av midlertidige forskjeller som har gitt opphav til utsatt skatt og utsatte skattefordeler, spesifisert på typer av midlertidige forskjeller

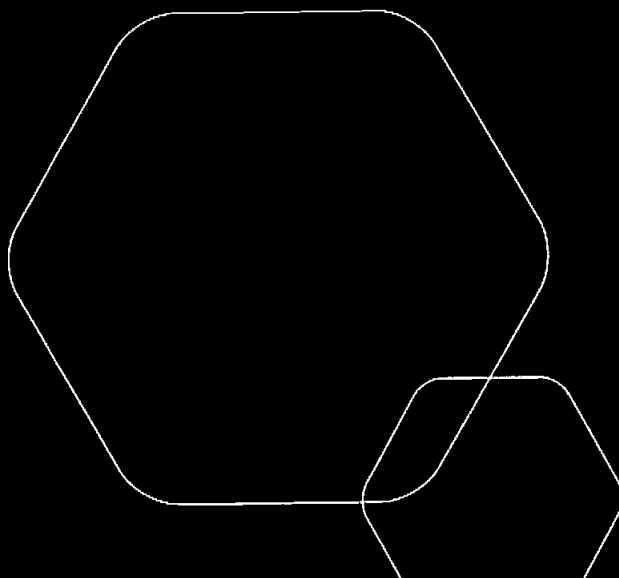
	2020	2019	Endring
Varige driftsmidler	-1 793	-22 374	-20 581
Fordringer	-1 422 400	-1 630 081	-207 681
Sum	-1 424 193	-1 652 455	-228 262
Inngår ikke i beregningen av utsatt skatt	1 424 193	1 652 455	228 262
Utsatt skattefordel (22 %)	0	0	0

I henhold til God regnskapsskikk for små foretak balanseføres ikke utsatt skattefordel.



Årsregnskap 2020 Endresen Invest AS

Resultatregnskap
Balanse
Noter til regnskapet



Org.nr.: 983 349 110



RESULTATREGNSKAP

ENDRESEN INVEST AS

DRIFTSINNTEKTER OG DRIFTSKOSTNADER	Note	2020	2019
Salgsinntekt		1 108 800	3 549 900
Annen driftsinntekt		0	1 094
Sum driftsinntekter		1 108 800	3 550 994
Varekostnad		249 876	822 686
End. beh. varer u.tilv. og ferdigvarer		1 923	8 148
Lønnskostnad	1	468 338	1 568 385
Avskrivning av driftsmidler og immaterielle eiendeler	2	17 000	14 800
Annen driftskostnad	1	586 766	1 105 479
Sum driftskostnader		1 323 904	3 519 498
Driftsresultat		-215 104	31 496
FINANSINNTEKTER OG FINANSKOSTNADER			
Renteinntekt fra foretak i samme konsern		15 475	29 319
Annen renteinntekt		7	18
Annen finansinntekt		321 938	0
Annen rentekostnad		24 932	21 126
Annen finanskostnad		243 664	48 440
Resultat av finansposter		68 824	-40 230
Ordinært resultat før skattekostnad		-146 280	-8 733
Skattekostnad på ordinært resultat	8	-53 882	33 490
Ordinært resultat		-92 398	-42 223
EKSTRAORDINÆRE INNTEKTER OG KOSTNADER			
Årsresultat	5, 6	-92 398	-42 223
OVERFØRINGER			
Overført til udekket tap		92 398	42 223
Sum overføringer		-92 398	-42 223



BALANSE

ENDRESEN INVEST AS

EIENDELER	Note	2020	2019
ANLEGGSMIDLER			
IMMATERIELLE EIENDELER			
VARIGE DRIFTSMIDLER			
Driftsløsøre, inventar o.a. utstyr	2	43 536	60 536
Sum varige driftsmidler	2	43 536	60 536
FINANSIELLE ANLEGGSMIDLER			
Investeringer i tilknyttet selskap	7	53 500	53 500
Investeringer i aksjer og andeler		-53 499	-53 499
Sum finansielle anleggsmidler		1	1
Sum anleggsmidler		43 537	60 537
OMLØPSMIDLER			
Lager av varer og annen beholdning		15 013	16 936
FORDRINGER			
Kundefordringer		101 783	0
Andre kortsiktige fordringer		97 875	35 368
Sum fordringer		199 658	35 368
INVESTERINGER			
Bankinnskudd, kontanter o.l.	3	-538 693	-257 815
Sum omløpsmidler		-324 023	-205 511
Sum eiendeler		-280 486	-144 974

ENDRESEN INVEST AS


SIDE 3


**BALANSE**

ENDRESEN INVEST AS

EGENKAPITAL OG GJELD	Note	2020	2019
EGENKAPITAL			
INNSKUTT EGENKAPITAL			
Aksjekapital	4	200 000	200 000
Sum innskutt egenkapital		200 000	200 000
OPPTJENT EGENKAPITAL			
Udekket tap		-1 079 206	-986 809
Sum opptjent egenkapital		-1 079 206	-986 809
Sum egenkapital	5, 6	-879 206	-786 809
GJELD			
AVSETNING FOR FORPLIKTELSER			
ANNEN LANGSIKTIG GJELD			
Øvrig langsiktig gjeld		198 400	198 400
Sum annen langsiktig gjeld		198 400	198 400
KORTSIKTIG GJELD			
Gjeld til kredittinstitusjoner		0	221
Leverandørgjeld		148 854	64 415
Betalbar skatt	8	33 490	33 490
Skyldig offentlige avgifter		16 299	116 170
Annen kortsiktig gjeld		201 678	229 139
Sum kortsiktig gjeld		400 321	443 435
Sum gjeld		598 721	641 835
Sum egenkapital og gjeld		-280 485	-144 974

Haugesund, 30.05.2021
Styret i Endresen Invest AS


Roy Endresen
Styreleder/daglig leder


Elin Endresen
styremedlem



Regnskapsprinsipper

Årsregnskapet er satt opp i samsvar med regnskapsloven og NRS 8 - God regnskapsskikk for små foretak.

DRIFTSINNETEKTER

Inntektsføring ved salg av varer skjer på leveringstidspunktet. Tjenester inntektsføres etter hvert som de leveres.

SKATT

Skattekostnaden i resultatregnskapet omfatter både periodens betalbare skatt og endring i utsatt skatt. Utsatt skatt er beregnet med 22 % på grunnlag av de midlertidige forskjeller som eksisterer mellom regnskapsmessige og skattemessige verdier, samt ligningsmessig underskudd til fremføring ved utgangen av regnskapsåret. Skatteøkende og skattereduserende midlertidige forskjeller som reverserer eller kan reverseres i samme periode er utlignet og nettoført.

KLASSIFISERING OG VURDERING AV ANLEGGSMIDLER

Anleggsmidler omfatter eiendeler bestemt til varig eie og bruk. Anleggsmidler er vurdert til anskaffelseskost. Varige driftsmidler balanseføres og avskrives over driftsmidlets økonomiske levetid. Avskrivningsperioden for fast eiendom anskaffet etter 2009 er dekomponert i en del som gjelder råbygget og en del som gjelder faste tekniske installasjoner. Varige driftsmidler nedskrives til gjenvinnbart beløp ved verdifall som forventes ikke å være forbigående. Gjenvinnbart beløp er det høyeste av netto salgsverdi og verdi i bruk. Verdi i bruk er nåverdi av fremtidige kontantstrømmer knyttet til eiendelen. Nedskrivningen reverseres når grunnlaget for nedskrivningen ikke lenger er til stede.

VARER

Varer er vurdert til det laveste av anskaffelseskost og netto salgsverdi.

FORDRINGER

Kundefordringer og andre fordringer oppføres til pålydende etter fradrag for avsetning til forventet tap. Avsetning til tap gjøres på grunnlag av en individuell vurdering av de enkelte fordringene.

Note 1 Lønnskostnader og ytelser, godtgjørelser til daglig leder, styret og revisor

<u>Lønnskostnader</u>	<u>2020</u>	<u>2019</u>
Lønninger	397 605	1 348 170
Arbeidsgiveravgift	56 054	194 557
Pensjonskostnader	11 319	18 422
Andre ytelser	3 360	7 236
Sum	468 338	1 568 385

Selskapet har i 2020 sysselsatt 5 årsverk.

PENSJONSFORPLIKTELSE

Selskapet er pliktig til å ha tjenestepensjonsordning etter lov om obligatorisk tjenestepensjon. Selskapets pensjonsordninger tilfredsstiller kravene i denne lov.

<u>Ytelser til ledende personer</u>	<u>Daglig leder</u>	<u>Styret</u>
Lønn	356 210	0
Pensjonskostnader	7 124	0
Annen godtgjørelse	4 392	0



Sum 367 726 0

REVISOR

Selskapet har valgt å ikke revidere regnskapet for 2020.

Note 2 Anleggsmidler

	Driftsløstøre, inventar ol.	Sum
Anskaffelseskost pr. 01.01.20	85 436	85 436
Anskaffelseskost 31.12.20	85 436	85 436
Akkumulerte avskrivninger 31.12.20	41 900	41 900
Av- og nedskrivninger pr. 31.12.20	41 900	41 900
Bokført verdi 31.12.20	43 536	43 536
Årets ordinære avskrivninger	17 000	17 000
Økonomisk levetid	5 år	

Note 3 Bankinnskudd

Innestående midler på skattetrekkkonto (bundne midler) er på kr. 4 914.

Note 4 Aksjonærer

AKSJEKAPITALEN I ENDRESEN INVEST AS PR. 31.12 BESTÅR AV:

	Antall	Pålydende	Bokført
Ordinære aksjer	200	1 000,0	200 000
Sum	200		200 000

EIERSTRUKTUR

De største aksjonærene i % pr. 31.12 var:

	Ordinære	Eierandel	Stemmeandel
Roy Endresen	160	80,0	80,0
Elin Endresen	40	20,0	20,0
Totalt antall aksjer	200	100,0	100,0

AKSJER OG OPSJONER EIET AV MEDLEMMER I STYRET OG DAGLIG LEDER:

Navn	Verv	Ordinære
Roy Endresen	styreleder/daglig leder	160
Elin Endresen	styremedlem	40
Totalt antall aksjer		200



Note 5 Egenkapital

	Aksjekapital	Annen egenkapital	Udekket tap	Sum egenkapital
Pr. 31.12.2019	200 000	0	-986 809	-786 809
Pr 01.01.2020	200 000	0	-986 809	-786 809
Årets resultat		0	-92 398	-92 398
Pr 31.12.2020	200 000	0	-1 079 206	-879 206

Note 6 Fortsatt drift

Styre gjør oppmerksom på at egenkapitalen er tapt. Selskapet hadde 2020 et driftsresultat på TNOK -53.882 i et år med Corona pandemi.

Selskapets ledelse se for tiltak for å bedre inntjeningen for sommeren da det i år også er pandemi og har stor innvirkning på salget rundt festivaler som uteblir. Nå har verden kommet langt inn i vaksineringsbefolkningen og vi ser bedring og normalisering i driften til høsten. Jobber med andre prosjekter i påvente av normalisering i bransjen. Endresen Invest AS har en verdi i løsøre /utstyr til en verdi av ca kr 600.000,- i tillegg til Goodwill. Dette har fremdeles en positive effekt på reell egenkapital.

Styret vurderer at forutsetningene for fortsatt drift er til stede og legger det til grunn for sin virksomhet.

Note 7 Datterselskap og tilknyttet selskap

Endresen Invest AS eier 50 % av aksjene i Derro Invest AS, som gir Endresen Invest AS 50% av stemmene i selskapet. Kostpris på aksjene i Derro Invest AS er kr 53 500. Aksjene er nedskrevet og har en bokført verdi på kr 1.

Selskapet har en fordring på Derro Invest AS med kr 1 437 875. Det er tilsammen foretatt nedskrivning av fordring på Derro Invest AS med kr -1 422 400.

Note 8 Skatt

Årets skattekostnad	2020	2019
Resultatført skatt på ordinært resultat:		
Betalbar skatt	0	33 490
Endring i utsatt skattefordel	-53 882	0
Skattekostnad ordinært resultat	-53 882	33 490
Skattepliktig inntekt:		
Ordinært resultat før skatt	-146 280	-8 733
Permanente forskjeller	129 624	48 527
Endring i midlertidige forskjeller	-228 262	112 434
Skattepliktig inntekt	-244 918	152 228
Betalbar skatt i balansen:		
Betalbar skatt på årets resultat	33 490	33 490
Skatt på tilbakeført underskudd	-53 882	0
Sum betalbar skatt i balansen	-20 392	33 490



Negativ betalbar skatt gjelder adgangen til å tilbakeføre underskudd for 2020 mot skattepliktig overskudd i 2018 og 2019

Skatteeffekten av midlertidige forskjeller som har gitt opphav til utsatt skatt og utsatte skattefordeler, spesifisert på typer av midlertidige forskjeller

	2020	2019	Endring
Varige driftsmidler	-1 793	-22 374	-20 581
Fordringer	-1 422 400	-1 630 081	-207 681
Sum	-1 424 193	-1 652 455	-228 262
Inngår ikke i beregningen av utsatt skatt	1 424 193	1 652 455	228 262
Utsatt skattefordel (22 %)	0	0	0

I henhold til God regnskapsskikk for små foretak balanseføres ikke utsatt skattefordel.