



## ÅRSREGNSKAPET FOR REGNSKAPSÅRET 2020 - GENERELL INFORMASJON

### Enheten

Organisasjonsnummer: 989 181 947  
Organisasjonsform: Aksjeselskap  
Foretaksnavn: FORBORD GRUPPEN AS  
Forretningsadresse: Saxe Viks veg 44  
7562 SAKSVIK

### Regnskapsår

Årsregnskapets periode: 01.01.2020 - 31.12.2020

### Konsern

Morselskap i konsern: Ja  
Konsernregnskap lagt ved: Nei

### Regnskapsregler

Regler for små foretak benyttet: Ja  
Benyttet ved utarbeidelsen av årsregnskapet til selskapet: Regnskapslovens alminnelige regler

### Årsregnskapet fastsatt av kompetent organ

Bekreftet av representant for selskapet: Frode Forbord  
Dato for fastsettelse av årsregnskapet: 15.03.2021

### Grunnlag for avgivelse

År 2020: Årsregnskapet er elektronisk innlevert  
År 2019: Tall er hentet fra elektronisk innlevert årsregnskap fra 2020

*Det er ikke krav til at årsregnskapet m.v. som sendes til Regnskapsregisteret er undertegnet. Kontrollen på at dette er utført ligger hos revisor/enhetens øverste organ. Sikkerheten ivaretas ved at innsender har rolle/rettighet for innsending av årsregnskapet via Altinn, og ved at det bekreftes at årsregnskapet er fastsatt av kompetent organ.*

Brønnøysundregistrene, 10.05.2022



### Resultatregnskap

Beløp i: NOK	Note	2020	2019
<b>RESULTATREGNSKAP</b>			
<b>Inntekter</b>			
Salgsinntekt			8 600
<b>Sum inntekter</b>			<b>8 600</b>
<b>Kostnader</b>			
Annen driftskostnad	3	10 386	7 897
<b>Sum kostnader</b>		<b>10 386</b>	<b>7 897</b>
<b>Driftsresultat</b>		<b>-10 386</b>	<b>703</b>
<b>Finansinntekter og finanskostnader</b>			
Annen renteinntekt		2 089	7 654
Annen finansinntekt		62 252	22 240
Verdiøkning finansielle instrumenter vurdert til virkelig verdi		32 154	10 129
<b>Sum finansinntekter</b>		<b>96 495</b>	<b>40 023</b>
<b>Netto finans</b>		<b>96 495</b>	<b>40 023</b>
<b>Ordinært resultat før skattekostnad</b>	5	<b>86 109</b>	<b>40 726</b>
<b>Ordinært resultat etter skattekostnad</b>		<b>86 109</b>	<b>40 726</b>
<b>Årsresultat</b>		<b>86 109</b>	<b>40 726</b>
<b>Overføringer og disponeringer</b>			
Konsernbidrag	4		-250 000
Overføring til/fra annen egenkapital	4	-86 109	209 274
<b>Sum overføringer og disponeringer</b>		<b>-86 109</b>	<b>-40 726</b>



## Balanse

Beløp i: NOK	Note	2020	2019
<b>BALANSE - EIENDELER</b>			
<b>Anleggsmidler</b>			
<b>Immaterielle eiendeler</b>			
<b>Finansielle anleggsmidler</b>			
Investeringer i aksjer og andeler	6,8	905 142	780 736
<b>Sum finansielle anleggsmidler</b>		<b>905 142</b>	<b>780 736</b>
<b>Sum anleggsmidler</b>		<b>905 142</b>	<b>780 736</b>
<b>Omløpsmidler</b>			
<b>Varer</b>			
<b>Fordringer</b>			
Andre fordringer	1,7	99 461	217 360
<b>Sum fordringer</b>		<b>99 461</b>	<b>217 360</b>
<b>Bankinnskudd, kontanter og lignende</b>			
Bankinnskudd, kontanter og lignende		492 924	663 323
<b>Sum bankinnskudd, kontanter og lignende</b>		<b>492 924</b>	<b>663 323</b>
<b>Sum omløpsmidler</b>		<b>592 385</b>	<b>880 683</b>
<b>SUM EIENDELER</b>		<b>1 497 527</b>	<b>1 661 419</b>
<b>BALANSE - EGENKAPITAL OG GJELD</b>			
<b>Egenkapital</b>			
<b>Innskutt egenkapital</b>			
Aksjekapital	2,4	100 000	100 000
<b>Sum innskutt egenkapital</b>		<b>100 000</b>	<b>100 000</b>
<b>Opptjent egenkapital</b>			
Annen egenkapital	4	1 397 527	1 311 417
<b>Sum opptjent egenkapital</b>		<b>1 397 527</b>	<b>1 311 417</b>



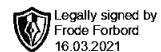
## Balanse

<b>Beløp i: NOK</b>	<b>Note</b>	<b>2020</b>	<b>2019</b>
<b>Sum egenkapital</b>		<b>1 497 527</b>	<b>1 411 417</b>
Øvrig langsiktig gjeld			
<b>Sum langsiktig gjeld</b>		<b>0</b>	<b>0</b>
<b>Kortsiktig gjeld</b>			
Skyldige offentlige avgifter			1
Annen kortsiktig gjeld			250 001
<b>Sum kortsiktig gjeld</b>			<b>250 002</b>
<b>Sum gjeld</b>		<b>0</b>	<b>250 002</b>
<b>SUM EGENKAPITAL OG GJELD</b>		<b>1 497 527</b>	<b>1 661 419</b>



**Forbord Gruppen AS**

**Org.nr: 989 181 947**



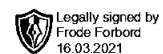
## Årsrapport for 2020

- Årsregnskap
- Resultatregnskap
- Balanse
- Noter



## Forbord Gruppen AS

Org.nr: 989 181 947



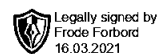
### Resultatregnskap

	Note	2020	2019
<b>Driftsinntekter</b>			
Salgsinntekt		0	8 600
<b>Driftskostnader</b>			
Annen driftskostnad	3	10 387	7 897
Driftsresultat		-10 387	703
<b>Finansinntekter og finanskostnader</b>			
Annen finansinntekt		64 341	29 894
Verdiendr. finansielle instrumenter, virkelig verdi		32 154	10 129
Netto finansposter		96 495	40 023
Ordinært resultat før skattekostnad	5	86 108	40 726
<b>Årsresultat</b>		<b>86 108</b>	<b>40 726</b>
<b>Overføringer og disponeringer</b>			
Konsernbidrag	4	0	250 000
Overføringer annen egenkapital	4	86 109	-209 274
Sum disponert		86 109	40 726



### Forbord Gruppen AS

Org.nr: 989 181 947



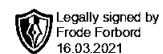
### Balanse pr. 31. desember

	Note	2020	2019
<b>Anleggsmidler</b>			
<i>Finansielle anleggsmidler</i>			
Investeringer i aksjer og andeler	6,8	905 142	780 736
Sum finansielle anleggsmidler		905 142	780 736
Sum anleggsmidler		905 142	780 736
<b>Omløpsmidler</b>			
<i>Fordringer</i>			
Andre fordringer	1,7	99 461	217 360
Sum fordringer		99 461	217 360
Bankinnskudd, kontanter og lignende		492 924	663 323
Sum omløpsmidler		592 385	880 683
Sum eiendeler		1 497 527	1 661 419



## Forbord Gruppen AS

Org.nr: 989 181 947



### Balanse pr. 31. desember

	Note	2020	2019
<b>Egenkapital</b>			
<i>Innskutt egenkapital</i>			
Aksjekapital	2, 4	100 000	100 000
Sum innskutt egenkapital		100 000	100 000
<i>Opptjent egenkapital</i>			
Annen egenkapital	4	1 397 527	1 311 417
Sum opptjent egenkapital		1 397 527	1 311 417
Sum egenkapital		1 497 527	1 411 417
<b>Gjeld</b>			
<i>Kortsiktig gjeld</i>			
Skyldige offentlige avgifter		0	1
Annen kortsiktig gjeld		0	250 001
Sum kortsiktig gjeld		0	250 002
Sum gjeld		0	250 002
Sum egenkapital og gjeld		1 497 527	1 661 419

31. desember 2020  
Trondheim, 15. mars 2021

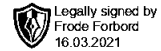
---

Frode Forbord  
daglig leder, styreleder



**Forbord Gruppen AS**

Org.nr: 989 181 947



## Noter til regnskapet for 2020

### Note 1 - Regnskapsprinsipper

Årsregnskapet er satt opp i samsvar med regnskapslovens bestemmelser og god regnskapsskikk for små foretak.

#### *Klassifisering og vurdering av balanseposter*

Omløpsmidler og kortsiktig gjeld omfatter poster som forfaller til betaling innen ett år etter balansedagen, samt poster som knytter seg til varekretsløpet. Øvrige poster er klassifisert som anleggsmiddel/langsiktig gjeld.

Omløpsmidler vurderes til laveste av anskaffelseskost og virkelig verdi. Kortsiktig gjeld balanseføres til nominelt beløp på etableringstidspunktet.

Anleggsmidler vurderes til anskaffelseskost, men nedskrives til virkelig verdi ved verdifall som ikke forventes å være forbigående. Anleggsmidler med begrenset økonomisk levetid avskrives planmessig. Langsiktig gjeld balanseføres til nominelt beløp på etableringstidspunktet.

#### *Fordringer*

Andre fordringer er oppført i balansen til pålydende etter fradrag for avsetning til forventet tap. Avsetning til tap gjøres på grunnlag av individuelle vurderinger av de enkelte fordringene. I tillegg gjøres det for øvrige kundefordringer en uspesifisert avsetning for å dekke antatt tap.

### Note 2 - Aksjekapital og aksjonærinformasjon

Oversikt over aksjonærene i selskapet pr. 31.12:

	Ordinære aksjer	Eier- andel	Stemme- andel
Frode Forbord, Styrets leder	100	100 %	100 %

### Note 3 - Lønnskostnader, antall ansatte og lån til ansatte

Selskapet har i regnskapsåret sysselsatt totalt 0 årsverk.

Det er ikke utbetalt styrehonorar i 2020.

Selskapet har ikke etablert Obligatorisk Tjenestepensjon ihht lov, og har heller ikke plikt til dette.

<i>Godtgjørelse til revisor er fordelt på følgende:</i>	2020	2019
Revisjon	0	6 875

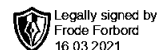
Merverdiavgift er ikke inkludert i revisjonshonoraret.

Selskapet har fravalgt revisjon og har derfor ingen kostnader knyttet til dette.



### Forbord Gruppen AS

Org.nr: 989 181 947



## Noter til regnskapet for 2020

### Note 4 - Egenkapital

	Aksjekapital	Annen egenkapital	Sum
Egenkapital 01.01.2020	100 000	1 311 418	1 411 418
Årsresultat	0	86 109	86 109
<b>Egenkapital 31.12.2020</b>	<b>100 000</b>	<b>1 397 527</b>	<b>1 497 527</b>

### Note 5 - Skatt

<i>Beregning av årets skattegrunnlag:</i>	2020	2019
Ordinært resultat før skattekostnad	86 109	40 726
3% av skattefrie inntekter etter fritaksmetoden	1 867	667
Tilbakeføring av inntektsført utbytte	-62 252	0
Verdiøkning finansielle instrumenter vurdert til virkelig verdi	-32 154	-10 129
Alminnelig inntekt	-6 430	31 264
Anvendt fremførbart underskudd	0	-9 024
Årets skattegrunnlag	-6 430	22 240
Betalbar skatt (22%) av årets skattegrunnlag	0	4 893
 <i>Oversikt over midlertidige forskjeller</i>	<b>2020</b>	<b>2019</b>
Akkumulert fremførbart underskudd før konsernbidrag	-10 299	-3 869
Netto midlertidige forskjeller pr 31.12	-10 299	-3 869
Forskjeller som ikke inngår i utsatt skatt/-skattefordel	-10 299	-3 869
Sum	0	0

### Note 6 - Aksjer i datterselskap

Selskap	Eierandel	Antall aksjer
Bybroen Handelskompani AS	100%	400

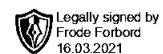
### Note 7 - Fordringer og gjeld

	2020	2019
Bybroen Handelskompani AS	49 461	195 360
Avgitt/avsatt konsernbidrag	0	-250 000
<b>Sum</b>	<b>49 461</b>	<b>-54 640</b>



**Forbord Gruppen AS**

Org.nr: 989 181 947



## Noter til regnskapet for 2020

### Note 8 - Datterselskap, tilknyttet selskap m v

#### Egenkapitalnote fra datterselskap:

Selskaps navn	Aksje- kapital	Antall aksjer	Balanseført verdi	Egenkapital	Resultat
Bybroen Handelskompani AS	400 000	400	610 367	136 782	-72 961
Sum			<u>610 367</u>		