



## ÅRSREGNSKAPET FOR REGNSKAPSÅRET 2023 - GENERELL INFORMASJON

### Enheten

Organisasjonsnummer: 992 177 292  
Organisasjonsform: Aksjeselskap  
Foretaksnavn: SOGNSVEIEN 66 GARASJER AS  
Forretningsadresse: Karenslyst allé 2  
0278 OSLO

### Regnskapsår

Årsregnskapets periode: 01.01.2023 - 31.12.2023

### Konsern

Morselskap i konsern: Nei

### Regnskapsregler

Regler for små foretak benyttet: Ja  
Benyttet ved utarbeidelsen av årsregnskapet til selskapet: Regnskapslovens alminnelige regler

### Årsregnskapet fastsatt av kompetent organ

Bekreftet av representant for selskapet: Torstein Tvenge  
Dato for fastsettelse av årsregnskapet: 11.04.2024

### Grunnlag for avgivelse

År 2023: Årsregnskapet er elektronisk innlevert  
År 2022: Tall er hentet fra elektronisk innlevert årsregnskap fra 2023

*Det er ikke krav til at årsregnskapet m.v. som sendes til Regnskapsregisteret er undertegnet. Kontrollen på at dette er utført ligger hos revisor/enhetens øverste organ. Sikkerheten ivaretas ved at innsender har rolle/rettighet for innsending av årsregnskapet via Altinn, og ved at det bekreftes at årsregnskapet er fastsatt av kompetent organ.*

Brønnøysundregistrene, 02.06.2025



### Resultatregnskap

Beløp i: NOK	Note	2023	2022
<b>RESULTATREGNSKAP</b>			
<b>Inntekter</b>			
Annen driftsinntekt		695 346	608 573
<b>Sum inntekter</b>		<b>695 346</b>	<b>608 573</b>
<b>Kostnader</b>			
Lønnskostnad	6		
Avskrivning av driftsmidler og immaterielle eiendeler	1	142 301	142 301
Nedskrivning av varige driftsmidler og immaterielle eiendeler	1		
Annen driftskostnad		268 309	235 838
<b>Sum kostnader</b>		<b>410 611</b>	<b>378 139</b>
<b>Driftsresultat</b>		<b>284 735</b>	<b>230 434</b>
<b>Finansinntekter og finanskostnader</b>			
Renteinntekt fra foretak i samme konsern	2		
Annen renteinntekt	2		
Rentekostnad til foretak i samme konsern	2		
Annen rentekostnad	2	146 401	62 782
<b>Sum finanskostnader</b>		<b>146 401</b>	<b>62 782</b>
<b>Netto finans</b>		<b>-146 401</b>	<b>-62 782</b>
<b>Ordinært resultat før skattekostnad</b>		<b>138 334</b>	<b>167 652</b>
Skattekostnad på resultat	3	30 433	36 884
<b>Ordinært resultat etter skattekostnad</b>		<b>107 901</b>	<b>130 768</b>
<b>Årsresultat</b>	4	<b>107 901</b>	<b>130 768</b>
<b>Årsresultat etter minoritetsinteresser</b>		<b>107 901</b>	<b>130 768</b>
<b>Totalresultat</b>		<b>107 901</b>	<b>130 768</b>
<b>Overføringer og disponeringer</b>			
Avgitt konsernbidrag		87 663	105 062



## Resultatregnskap

<b>Beløp i: NOK</b>	<b>Note</b>	<b>2023</b>	<b>2022</b>
Avsatt til annen egenkapital		20 238	25 706
<b>Sum overføringer og disponeringer</b>		<b>107 901</b>	<b>130 768</b>



## Balanse

Beløp i: NOK	Note	2023	2022
<b>BALANSE - EIENDELER</b>			
<b>Anleggsmidler</b>			
<b>Immaterielle eiendeler</b>			
Utsatt skattefordel	3		
<b>Varige driftsmidler</b>			
Tomter, bygninger o.a. fast eiendom		5 209 976	5 352 277
<b>Sum varige driftsmidler</b>	1	<b>5 209 976</b>	<b>5 352 277</b>
<b>Finansielle anleggsmidler</b>			
Lån til foretak i samme konsern	2		
<b>Sum anleggsmidler</b>		<b>5 209 976</b>	<b>5 352 277</b>
<b>Omløpsmidler</b>			
<b>Varer</b>			
<b>Fordringer</b>			
Kundefordringer		208 163	208 742
Andre kortsiktige fordringer		398	378
<b>Sum fordringer</b>		<b>208 561</b>	<b>209 120</b>
<b>Sum omløpsmidler</b>		<b>208 561</b>	<b>209 120</b>
<b>SUM EIENDELER</b>		<b>5 418 537</b>	<b>5 561 397</b>
<b>BALANSE - EGENKAPITAL OG GJELD</b>			
<b>Egenkapital</b>			
<b>Innskutt egenkapital</b>			
Aksjekapital	5	100 000	100 000
Beholdning av egne aksjer	5		
<b>Sum innskutt egenkapital</b>		<b>100 000</b>	<b>100 000</b>
<b>Opptjent egenkapital</b>			



## Balanse

<b>Beløp i: NOK</b>	<b>Note</b>	<b>2023</b>	<b>2022</b>
Annen egenkapital		990 388	970 150
<b>Sum opptjent egenkapital</b>		<b>990 388</b>	<b>970 150</b>
<b>Sum egenkapital</b>	4	<b>1 090 388</b>	<b>1 070 150</b>
<b>Gjeld</b>			
<b>Langsiktig gjeld</b>			
Utsatt skatt	3	257 848	252 140
<b>Sum avsetninger for forpliktelser</b>		<b>257 848</b>	<b>252 140</b>
<b>Annen langsiktig gjeld</b>			
Langsiktig konserngjeld	2		
<b>Sum langsiktig gjeld</b>		<b>257 848</b>	<b>252 140</b>
<b>Kortsiktig gjeld</b>			
Leverandørgjeld		11 148	378
Betalbar skatt	3		
Skyldig offentlige avgifter		43 164	31 374
Annen kortsiktig gjeld	2	4 015 989	4 207 355
<b>Sum kortsiktig gjeld</b>		<b>4 070 301</b>	<b>4 239 107</b>
<b>Sum gjeld</b>		<b>4 328 149</b>	<b>4 491 247</b>
<b>SUM EGENKAPITAL OG GJELD</b>		<b>5 418 537</b>	<b>5 561 397</b>



## Brønnøysundregistrene

### ÅRSREGNSKAP FOR REGNSKAPSÅRET 2023 - GENERELL INFORMASJON

Journalnummer: 2024 428423

#### Enheten

Organisasjonsnummer: 992 177 292  
Organisasjonsform: Aksjeselskap  
Foretaksnavn: SOGNSVEIEN 66 GARASJER AS  
Forretningsadresse: Karenslyst allé 2  
0278 OSLO

#### Regnskapsår

Årsregnskapets periode: 01.01.2023 - 31.12.2023

#### Konsern

Morselskap i konsern: Nei

#### Regnskapsregler

Regler for små foretak benyttet: Ja  
Benyttet ved utarbeidelsen av  
årsregnskapet til selskapet: Regnskapslovens alminnelige regler

#### Årsregnskapet fastsatt av kompetent organ

Bekreftet av representant for selskapet: Torstein Tvenge  
Dato for fastsettelse av årsregnskapet: 11.04.2024

#### Grunnlag for avgivelse

År 2023: Årsregnskap er elektronisk innlevert.  
År 2022: Tall er hentet fra elektronisk innlevert årsregnskap fra 2023.

*Det er ikke krav til at årsregnskapet m.v. som sendes til Regnskapsregisteret er undertegnet. Kontrollen på at dette er utført ligger hos revisor/enhetens øverste organ. Sikkerheten ivaretas ved at innsender har rolle/rettighet for innsending av årsregnskapet via Altinn, og ved at det bekreftes at årsregnskapet er fastsatt av kompetent organ.*

Brønnøysundregistrene, 06.06.2024



Organisasjonsnr: 992 177 292  
SOGNSVEIEN 66 GARASJER AS

## RESULTATREGNSKAP

Beløp i: NOK	Note	2023	2022
<b>RESULTATREGNSKAP</b>			
<b>Inntekter</b>			
Annen driftsinntekt		695 346	608 573
<b>Sum inntekter</b>		<b>695 346</b>	<b>608 573</b>
<b>Kostnader</b>			
Lønnskostnad	6		
Avskrivning av driftsmidler og immaterielle eiendeler	1	142 301	142 301
Nedskrivning av varige driftsmidler og immaterielle eiendeler	1		
Annen driftskostnad		268 309	235 838
<b>Sum kostnader</b>		<b>410 611</b>	<b>378 139</b>
<b>Driftsresultat</b>		<b>284 735</b>	<b>230 434</b>
<b>Finansinntekter og finanskostnader</b>			
Renteinntekt fra foretak i samme konsern	2		
Annen renteinntekt	2		
Rentekostnad til foretak i samme konsern	2		
Annen rentekostnad	2	146 401	62 782
<b>Sum finanskostnader</b>		<b>146 401</b>	<b>62 782</b>
<b>Netto finans</b>		<b>-146 401</b>	<b>-62 782</b>
<b>Ordinært resultat før skattekostnad</b>		<b>138 334</b>	<b>167 652</b>
Skattekostnad på resultat	3	30 433	36 884
<b>Ordinært resultat etter skattekostnad</b>		<b>107 901</b>	<b>130 768</b>
<b>Årsresultat</b>	4	<b>107 901</b>	<b>130 768</b>
<b>Årsresultat etter minoritetsinteresser</b>		<b>107 901</b>	<b>130 768</b>
<b>Totalresultat</b>		<b>107 901</b>	<b>130 768</b>
<b>Overføringer og disponeringer</b>			
Avgitt konsernbidrag		87 663	105 062
Avsatt til annen egenkapital		20 238	25 706



Sum overføringer og  
disponeringer

107 901

130 768



Organisasjonsnr: 992 177 292  
SOGNSVEIEN 66 GARASJER AS

## BALANSE

Beløp i: NOK	Note	2023	2022
<b>BALANSE - EIENDELER</b>			
<b>Anleggsmidler</b>			
<b>Immaterielle eiendeler</b>			
Utsatt skattefordel	3		
<b>Varige driftsmidler</b>			
Tomter, bygninger o.a. fast eiendom		5 209 976	5 352 277
<b>Sum varige driftsmidler</b>	1	<b>5 209 976</b>	<b>5 352 277</b>
<b>Finansielle anleggsmidler</b>			
Lån til foretak i samme konsern	2		
<b>Sum anleggsmidler</b>		<b>5 209 976</b>	<b>5 352 277</b>
<b>Omløpsmidler</b>			
<b>Varer</b>			
<b>Fordringer</b>			
Kundefordringer		208 163	208 742
Andre kortsiktige fordringer		398	378
<b>Sum fordringer</b>		<b>208 561</b>	<b>209 120</b>
<b>Sum omløpsmidler</b>		<b>208 561</b>	<b>209 120</b>
<b>SUM EIENDELER</b>		<b>5 418 537</b>	<b>5 561 397</b>
<b>BALANSE - EGENKAPITAL OG GJELD</b>			
<b>Egenkapital</b>			
<b>Innskutt egenkapital</b>			
Aksjekapital	5	100 000	100 000
Beholdning av egne aksjer	5		
<b>Sum innskutt egenkapital</b>		<b>100 000</b>	<b>100 000</b>
<b>Opptjent egenkapital</b>			
Annen egenkapital		990 388	970 150
<b>Sum opptjent egenkapital</b>		<b>990 388</b>	<b>970 150</b>
<b>Sum egenkapital</b>	4	<b>1 090 388</b>	<b>1 070 150</b>
<b>Gjeld</b>			
<b>Langsiktig gjeld</b>			
Utsatt skatt	3	257 848	252 140
<b>Sum avsetninger for forpliktelser</b>		<b>257 848</b>	<b>252 140</b>



<b>Annen langsiktig gjeld</b>			
Langsiktig konserngjeld	2		
<b>Sum langsiktig gjeld</b>		<b>257 848</b>	<b>252 140</b>
<b>Kortsiktig gjeld</b>			
Leverandørgjeld		11 148	378
Betalbar skatt	3		
Skyldig offentlige avgifter		43 164	31 374
Annen kortsiktig gjeld	2	4 015 989	4 207 355
<b>Sum kortsiktig gjeld</b>		<b>4 070 301</b>	<b>4 239 107</b>
<b>Sum gjeld</b>		<b>4 328 149</b>	<b>4 491 247</b>
<b>SUM EGENKAPITAL OG GJELD</b>		<b>5 418 537</b>	<b>5 561 397</b>



Organisasjonsnr: 992 177 292  
SOGNSVEIEN 66 GARASJER AS

NOTEOPPLYSNINGER - SELSKAP - alle poster oppgitt i hele tall

Note  
3

Antall årsverk i regnskapsåret  
0.00

Sum Beløp

Balanseført verdi 31.12. Varige driftsmidler Immaterielle eiend.

Konsernregnskap

Morselskapet sitt navn

Forretningskontor for morselskapet

Begrunnelse for at datterselskap er utelatt fra konsolideringen

Samlet beløp - tilknyttet selskap Årets Fjorårets

Samlet beløp - foretak i samme konsern Årets Fjorårets

Samlet beløp - foretak i samme konsern Årets Fjorårets

Samlet beløp - felles kontrollert virksomhet Årets Fjorårets

Pantstillelse Beløp

Beholdning av egne aksjer Antall Pålydende Andel av aksjek.



Munkedamsveien 45  
PO Box 1704 Vika  
0121 Oslo  
Norway  
www.bdo.no

## Uavhengig revisors beretning

### Til generalforsamlingen i Sognsveien 66 garasjer AS

#### Konklusjon

Vi har revidert årsregnskapet til Sognsveien 66 garasjer AS.

#### Årsregnskapet består av:

- Balanse per 31. desember 2023
- Resultatregnskap for 2023
- Noter til årsregnskapet, herunder et sammendrag av viktige regnskapsprinsipper.

#### Etter vår mening:

- Oppfyller årsregnskapet gjeldende lovkrav, og
- Gir årsregnskapet et rettviseende bilde av selskapets finansielle stilling per 31. desember 2023 og av dets resultater for regnskapsåret avsluttet per denne datoen i samsvar med regnskapslovens regler og god regnskapsskikk i Norge.

#### Grunnlag for konklusjonen

Vi har gjennomført revisjonen i samsvar med International Standards on Auditing (ISA-ene). Våre oppgaver og plikter i henhold til disse standardene er beskrevet nedenfor under Revisors oppgaver og plikter ved revisjonen av årsregnskapet. Vi er uavhengige av selskapet i samsvar med kravene i relevante lover og forskrifter i Norge og International Code of Ethics for Professional Accountants (inkludert internasjonale uavhengighetsstandarder) utstedt av International Ethics Standards Board for Accountants (IESBA-reglene), og vi har overholdt våre øvrige etiske forpliktelser i samsvar med disse kravene. Innhentet revisjonsbevis er etter vår vurdering tilstrekkelig og hensiktsmessig som grunnlag for vår konklusjon.

#### Styret og daglig leders ansvar for årsregnskapet

Styret og daglig leder (ledelsen) er ansvarlig for å utarbeide årsregnskapet og for at det gir et rettviseende bilde i samsvar med regnskapslovens regler og god regnskapsskikk i Norge. Ledelsen er også ansvarlig for slik intern kontroll som den finner nødvendig for å kunne utarbeide et årsregnskap som ikke inneholder vesentlig feilinformasjon, verken som følge av misligheter eller utilsiktede feil.

Ved utarbeidelsen av årsregnskapet må ledelsen ta standpunkt til selskapets evne til fortsatt drift og opplyse om forhold av betydning for fortsatt drift. Forutsetningen om fortsatt drift skal legges til grunn for årsregnskapet så lenge det ikke er sannsynlig at virksomheten vil bli avviklet.

#### Revisors oppgaver og plikter ved revisjonen av årsregnskapet

Vårt mål er å oppnå betryggende sikkerhet for at årsregnskapet som helhet ikke inneholder vesentlig feilinformasjon, verken som følge av misligheter eller utilsiktede feil, og å avgi en revisjonsberetning som inneholder vår konklusjon. Betryggende sikkerhet er en høy grad av sikkerhet, men ingen garanti for at en revisjon utført i samsvar med ISA-ene, alltid vil avdekke vesentlig feilinformasjon. Feilinformasjon kan oppstå som følge av misligheter eller utilsiktede feil. Feilinformasjon er å anse som vesentlig dersom den enkeltvis eller samlet med rimelighet kan forventes å påvirke de økonomiske beslutningene som brukerne foretar på grunnlag av årsregnskapet.

For videre beskrivelse av revisors oppgaver og plikter vises det til:  
<https://revisorforeningen.no/revisjonsberetninger>



BDO AS

Alexander Bronken  
Statsautorisert revisor  
(elektronisk signert)

Penneo document key: Y2EBM-OJAY-HE25T-07TW3-KWTUA-05440



# PENNEO

Signaturene i dette dokumentet er juridisk bindende. Dokument signert med "Penneo™ - sikker digital signatur". De signerende parter sin identitet er registrert, og er listet nedenfor.

"Med min signatur bekrefter jeg alle datoer og innholdet i dette dokument."

## Bronken, Alexander

Statsautorisert revisor

På vegne av: BDO

Serienummer: no\_bankid:9578-5995-4-757407

IP: 188.95.xxx.xxx

2024-04-11 20:28:00 UTC



Penneo Dokumentnøkkel: Y2EBM-OJA3Y-HE25T-O7TW3-KWTUA-05440

Dokumentet er signert digitalt, med **Penneo.com**. Alle digitale signatur-data i dokumentet er sikret og validert av den datamaskin-utregnede hash-verdien av det opprinnelige dokument. Dokumentet er låst og tids-stemplet med et sertifikat fra en betrodd tredjepart. All kryptografisk bevis er integrert i denne PDF, for fremtidig validering (hvis nødvendig).

### Hvordan bekrefter at dette dokumentet er originalen?

Dokumentet er beskyttet av ett Adobe CDS sertifikat. Når du åpner dokumentet i

Adobe Reader, skal du kunne se at dokumentet er sertifisert av **Penneo e-signature service <penneo@penneo.com>**. Dette garanterer at innholdet i dokumentet ikke har blitt endret.

Det er lett å kontrollere de kryptografiske beviser som er lokalisert inne i dokumentet, med Penneo validator - <https://penneo.com/validator>





**SOGNSVEIEN 66 GARASJER AS**  
**Balanse per 31. desember**


Egenkapital og gjeld	Note	2023	2022
<b>Egenkapital</b>			
Innskutt egenkapital			
Aksjekapital	5	100 000	100 000
<b>Sum innskutt egenkapital</b>		<b>100 000</b>	<b>100 000</b>
Opptjent egenkapital			
Annen egenkapital		990 388	970 150
<b>Sum opptjent egenkapital</b>		<b>990 388</b>	<b>970 150</b>
<b>Sum egenkapital</b>	4	<b>1 090 388</b>	<b>1 070 150</b>
<b>Gjeld</b>			
Avsetning for forpliktelser			
Utsatt skatt	3	257 848	252 140
<b>Sum avsetning for forpliktelser</b>		<b>257 848</b>	<b>252 140</b>
Kortsiktig gjeld			
Leverandørgjeld		11 148	378
Skyldig offentlige avgifter		43 164	31 374
Annen kortsiktig gjeld	2	4 015 989	4 207 355
<b>Sum kortsiktig gjeld</b>		<b>4 070 301</b>	<b>4 239 107</b>
<b>Sum gjeld</b>		<b>4 328 149</b>	<b>4 491 247</b>
<b>Sum egenkapital og gjeld</b>		<b>5 418 537</b>	<b>5 561 397</b>


Oslo, 26.02.2024

Styret i SOGNSVEIEN 66 GARASJER AS

  
Torstein Tvenge  
Styrets leder

  
Magnus Tvenge  
Styremedlem

  
Marianne Tvenge  
Styremedlem

  
Niels Victor Aall Bugge  
Daglig leder

SOGNSVEIEN 66 GARASJER AS - 992 177 292



**SOGNSVEIEN 66 GARASJER AS**  
**Balanse per 31. desember**

<b>Eiendeler</b>	<b>Note</b>	<b>2023</b>	<b>2022</b>
<b>Anleggsmidler</b>			
<b>Varige driftsmidler</b>			
Tomter, bygninger o.a. fast eiendom		5 209 976	5 352 277
<b>Sum varige driftsmidler</b>	<b>1</b>	<b><u>5 209 976</u></b>	<b><u>5 352 277</u></b>
<b>Sum anleggsmidler</b>		<b><u>5 209 976</u></b>	<b><u>5 352 277</u></b>
<b>Omløpsmidler</b>			
<b>Fordringer</b>			
Kundefordringer		208 163	208 742
Andre kortsiktige fordringer		398	378
<b>Sum fordringer</b>		<b><u>208 561</u></b>	<b><u>209 120</u></b>
<b>Sum omløpsmidler</b>		<b><u>208 561</u></b>	<b><u>209 120</u></b>
<b>Sum eiendeler</b>		<b><u>5 418 537</u></b>	<b><u>5 561 397</u></b>

SOGNSVEIEN 66 GARASJER AS - 992 177 292



**SOGNSVEIEN 66 GARASJER AS**  
**Resultatregnskap per 31. desember**

<b>Driftsinntekter og driftskostnader</b>	<b>Note</b>	<b>2023</b>	<b>2022</b>
Annen driftsinntekt		695 346	608 573
<b>Sum driftsinntekter</b>		<b>695 346</b>	<b>608 573</b>
Avskrivning av driftsmidler og immaterielle eiendeler	1	142 301	142 301
Annen driftskostnad		268 309	235 838
<b>Sum driftskostnader</b>		<b>410 611</b>	<b>378 139</b>
<b>Driftsresultat</b>		<b>284 735</b>	<b>230 434</b>
<b>Finansinntekter og finanskostnader</b>			
Annen rentekostnad	2	146 401	62 782
<b>Resultat av finansposter</b>		<b>-146 401</b>	<b>-62 782</b>
<b>Resultat før skattekostnad</b>		<b>138 334</b>	<b>167 652</b>
Skattekostnad på resultat	3	30 433	36 884
<b>Årsresultat</b>	4	<b>107 901</b>	<b>130 768</b>
<b>Overføringer</b>			
Avsatt konsernbidrag		87 663	105 062
Avsatt til annen egenkapital		20 238	25 706
<b>Sum overføringer</b>		<b>107 901</b>	<b>130 768</b>

SOGNSVEIEN 66 GARASJER AS - 992 177 292



## Note 0 Regnskapsprinsipper

Årsregnskapet er satt opp i samsvar med regnskapsloven og NRS 8 - God regnskapsskikk for små foretak. Årsregnskapet er satt opp under forutsetning for fortsatt drift. Konsernregnskapet til morselskapet Titas Eiendom AS kan du få utdelt på morselskapets kontor i Karenslyst Allé 2 i Oslo.

### Klassifisering og vurdering av anleggsmidler

Anleggsmidler omfatter eiendeler bestemt til varig eie og bruk. Anleggsmidler er vurdert til anskaffelseskost. Varige driftsmidler balanseføres og avskrives over driftsmidlets økonomiske levetid. Varige driftsmidler nedskrives til gjenvinnbart beløp ved verdifall som forventes ikke å være forbigående. Gjenvinnbart beløp er det høyeste av netto salgsverdi og verdi i bruk. Verdi i bruk er nåverdi av fremtidige kontantstrømmer knyttet til eiendelen. Nedskrivningen reverseres når grunnlaget for nedskrivningen ikke lenger er til stede.

### Klassifisering og vurdering av omløpsmidler

Omløpsmidler og kortsiktig gjeld omfatter normalt poster som forfaller til betaling innen ett år etter balansedagen, samt poster som knytter seg til varekretsløpet. Omløpsmidler vurderes til laveste verdi av anskaffelseskost og virkelig verdi. Kundefordringer og andre fordringer oppføres til pålydende etter fradrag for avsetning til forventet tap. Avsetning til tap gjøres på grunnlag av en individuell vurdering av de enkelte fordringene.

### Konsernkonto

Selskapet er endel av morselskapets konsernkontoordning. Konsernkonto er klassifisert som mellomværende.

### Inntekter

Leieinntekter inntektsføres over leieperioden.

### Skatt

Skattekostnaden i resultatregnskapet omfatter både periodens betalbare skatt og endring i utsatt skatt. Utsatt skatt er beregnet med 22 % på grunnlag av de midlertidige forskjeller som eksisterer mellom regnskapsmessige og skattemessige verdier, samt ligningsmessig underskudd til fremføring ved utgangen av regnskapsåret. Skatteøkende og skattereduserende midlertidige forskjeller som reverserer eller kan reverseres i samme periode er utlignet og nettoført.

## Note 1 Anleggsmidler

	Parkeringsanlegg	Sum
Anskaffelseskost pr. 1.1.2023	7 115 935	7 115 935
Anskaffelseskost 31.12.2023	7 115 935	7 115 935
Av- og nedskrivninger pr. 1.1.2023	-1 763 657	-1 763 657
Årets ordinære avskrivninger	-142 301	-142 301
Av- og nedskrivninger pr. 31.12.2023	-1 905 958	-1 905 958
Bokført verdi 31.12.2023	5 209 976	5 209 976

Økonomisk levetid

50 år

## Note 2 Mellomværende med selskap i samme konsern

Gjeld	2023	2022
Konsernkonto	-3 723 740	-3 905 667
Avgitt konsernbidrag	-112 388	-134 695
Sum	-3 836 128	-4 040 362



## Note 3 Skatt

<b>Årets skattekostnad</b>	<b>2023</b>	<b>2022</b>
Resultatført skatt på ordinært resultat:		
Betalbar skatt	24 725	29 633
Endring i utsatt skatt	5 708	7 251
<b>Skattekostnad ordinært resultat</b>	<b>30 433</b>	<b>36 884</b>
Skattepliktig inntekt:		
Resultat før skatt	138 334	167 652
Permanente forskjeller	0	0
Endring i midlertidige forskjeller	-25 946	-32 957
Avgitt konsernbidrag	-112 388	-134 695
<b>Skattepliktig inntekt</b>	<b>0</b>	<b>0</b>
Betalbar skatt i balansen:		
Betalbar skatt på årets resultat	24 725	29 633
Betalbar skatt på avgitt konsernbidrag	-24 725	-29 633
<b>Sum betalbar skatt i balansen</b>	<b>0</b>	<b>0</b>

Skatteeffekten av midlertidige forskjeller som har gitt opphav til utsatt skatt og utsatte skattefordeler, spesifisert på typer av midlertidige forskjeller

	<b>2023</b>	<b>2022</b>	<b>Endring</b>
Varige driftsmidler	1 172 036	1 146 090	-25 946
<b>Sum</b>	<b>1 172 036</b>	<b>1 146 090</b>	<b>-25 946</b>
<b>Grunnlag for utsatt skatt</b>	<b>1 172 036</b>	<b>1 146 090</b>	<b>-25 946</b>
<b>Utsatt skatt (22 %)</b>	<b>257 848</b>	<b>252 140</b>	<b>-5 708</b>

## Note 4 Egenkapital

	<b>Aksjekapital</b>	<b>Annen egenkapital</b>	<b>Sum egenkapital</b>
Pr. 31.12.2022	100 000	970 150	1 070 150
Årets resultat		107 901	107 901
Konsernbidrag avgitt		-87 663	-87 663
<b>Pr 31.12.2023</b>	<b>100 000</b>	<b>990 388</b>	<b>1 090 388</b>

## Note 5 Aksjonærer

Aksjekapitalen i SOGNSVEIEN 66 GARASJER AS pr. 31.12 består av:

	<b>Antall</b>	<b>Pålydende</b>	<b>Bokført</b>
Ordinære aksjer	10	10 000,0	100 000
<b>Sum</b>	<b>10</b>		<b>100 000</b>

## Eierstruktur

De største aksjonærene i % pr. 31.12 var:

	<b>Ordinære</b>	<b>Eierandel</b>	<b>Stemmeandel</b>
Sognsveien 68/70 AS	10	100,0	100,0



**Note 6 Lønnskostnader**

SOGNSVEIEN 66 GARASJER AS har ikke hatt lønns- eller personalkostnader i 2023 og det foreligger heller ingen slike forpliktelser.