



ÅRSREGNSKAPET FOR REGNSKAPSÅRET 2023 - GENERELL INFORMASJON

Enheten

Organisasjonsnummer: 918 717 277
Organisasjonsform: Aksjeselskap
Foretaksnavn: YELLOW LOG AS
Forretningsadresse: Jens Bjelkes gate 47B
0578 OSLO

Regnskapsår

Årsregnskapets periode: 01.01.2023 - 31.12.2023

Konsern

Morselskap i konsern: Nei

Regnskapsregler

Regler for små foretak benyttet: Ja
Benyttet ved utarbeidelsen av årsregnskapet til selskapet: Regnskapslovens alminnelige regler

Årsregnskapet fastsatt av kompetent organ

Bekreftet av representant for selskapet: Egil Håskjold Larsen
Dato for fastsettelse av årsregnskapet: 18.04.2024

Grunnlag for avgivelse

År 2023: Årsregnskapet er elektronisk innlevert
År 2022: Tall er hentet fra elektronisk innlevert årsregnskap fra 2023

Det er ikke krav til at årsregnskapet m.v. som sendes til Regnskapsregisteret er undertegnet. Kontrollen på at dette er utført ligger hos revisor/enhetens øverste organ. Sikkerheten ivaretas ved at innsender har rolle/rettighet for innsending av årsregnskapet via Altinn, og ved at det bekreftes at årsregnskapet er fastsatt av kompetent organ.

Brønnøysundregistrene, 08.05.2025



Resultatregnskap

| Beløp i: NOK | Note | 2023 | 2022 |
|--|------|------------------|------------------|
| RESULTATREGNSKAP | | | |
| Inntekter | | | |
| Salgsinntekt | | 116 720 | 922 212 |
| Annen driftsinntekt | | 0 | 200 062 |
| Sum inntekter | | 116 720 | 1 122 275 |
| Kostnader | | | |
| Varekostnad | | 1 004 | -609 540 |
| Lønnskostnad | 1, 2 | 864 769 | 1 346 077 |
| Avskrivning på varige driftsmidler og immaterielle eiendeler | | 0 | 13 331 |
| Annen driftskostnad | | 148 467 | 394 108 |
| Sum kostnader | | 1 014 240 | 1 143 976 |
| Driftsresultat | | -897 520 | -21 701 |
| Finansinntekter og finanskostnader | | | |
| Annen renteinntekt | | 0 | 21 |
| Sum finansinntekter | | 0 | 21 |
| Annen rentekostnad | | 153 | 121 |
| Annen finanskostnad | | 114 | 109 |
| Sum finanskostnader | | -267 | -230 |
| Netto finans | | -267 | -209 |
| Resultat før skattekostnad | | -897 787 | -21 910 |
| Årsresultat | | -897 787 | -21 910 |
| Overføringer og disponeringer | | | |
| Udekket tap | | -871 813 | 0 |
| Annen egenkapital | | -25 974 | -21 910 |
| Sum overføringer og disponeringer | | -897 787 | -21 910 |



Balanse

| Beløp i: NOK | Note | 2023 | 2022 |
|--|------|------------------|------------------|
| BALANSE - EIENDELER | | | |
| Anleggsmidler | | | |
| Immaterielle eiendeler | | | |
| Sum immaterielle eiendeler | | 0 | 0 |
| Varige driftsmidler | | | |
| Sum varige driftsmidler | | 0 | 0 |
| Finansielle anleggsmidler | | | |
| Sum finansielle anleggsmidler | | 0 | 0 |
| Sum anleggsmidler | | 0 | 0 |
| Omløpsmidler | | | |
| Varer | | | |
| Varer | | 1 836 213 | 1 817 135 |
| Sum varer | | 1 836 213 | 1 817 135 |
| Fordringer | | | |
| Kundefordringer | | 503 750 | 1 175 500 |
| Andre kortsiktige fordringer | | 4 280 | 2 990 |
| Sum fordringer | | 508 030 | 1 178 490 |
| Investeringer | | | |
| Sum investeringer | | 0 | 0 |
| Bankinnskudd, kontanter og lignende | | | |
| Bankinnskudd, kontanter og lignende | | 79 898 | 177 116 |
| Sum bankinnskudd, kontanter og lignende | | 79 898 | 177 116 |
| Sum omløpsmidler | | 2 424 141 | 3 172 741 |
| SUM EIENDELER | | 2 424 141 | 3 172 741 |

BALANSE - EGENKAPITAL OG GJELD



Balanse

| Beløp i: NOK | Note | 2023 | 2022 |
|--|------|------------------|------------------|
| Egenkapital | | | |
| Innskutt egenkapital | | | |
| Aksjekapital | 3 | 30 000 | 30 000 |
| Sum innskutt egenkapital | | 30 000 | 30 000 |
| Opptjent egenkapital | | | |
| Annen egenkapital | 3 | 0 | 25 974 |
| Udekket tap | 3 | 871 813 | 0 |
| Sum opptjent egenkapital | | -871 813 | 25 974 |
| Sum egenkapital | | -841 813 | 55 974 |
| Gjeld | | | |
| Langsiktig gjeld | | | |
| Sum avsetninger for forpliktelser | | 0 | 0 |
| Annen langsiktig gjeld | | | |
| Øvrig langsiktig gjeld | 4 | 0 | 0 |
| Sum annen langsiktig gjeld | | 0 | 0 |
| Sum langsiktig gjeld | | 0 | 0 |
| Kortsiktig gjeld | | | |
| Leverandørgjeld | | 9 625 | 1 952 |
| Skyldige offentlige avgifter | | 49 767 | 114 229 |
| Annen kortsiktig gjeld | | 3 206 563 | 3 000 587 |
| Sum kortsiktig gjeld | | 3 265 954 | 3 116 767 |
| Sum gjeld | | 3 265 954 | 3 116 767 |
| SUM EGENKAPITAL OG GJELD | | 2 424 141 | 3 172 741 |



Brønnøysundregistrene

ÅRSREGNSKAP FOR REGNSKAPSÅRET 2023 - GENERELL INFORMASJON

Journalnummer: 2024 372450

Enheten

Organisasjonsnummer: 918 717 277
Organisasjonsform: Aksjeselskap
Foretaksnavn: YELLOW LOG AS
Forretningsadresse: Jens Bjelkes gate 47B
0578 OSLO

Regnskapsår

Årsregnskapets periode: 01.01.2023 - 31.12.2023

Konsern

Morselskap i konsern: Nei

Regnskapsregler

Regler for små foretak benyttet: Ja
Benyttet ved utarbeidelsen av
årsregnskapet til selskapet: Regnskapslovens alminnelige regler

Årsregnskapet fastsatt av kompetent organ

Bekreftet av representant for selskapet: Egil Håskjold Larsen
Dato for fastsettelse av årsregnskapet: 18.04.2024

Revisjon

Selskapet har besluttet at årsregnskapet
ikke skal revideres: Ja
Årsregnskapet er utarbeidet av ekstern
autorisert regnskapsfører: Ja
Ekstern autorisert regnskapsfører har i
løpet av regnskapsåret bistått ved den
løpende regnskapsføringen eller utført
andre tjenester for selskapet enn å
utarbeide årsregnskapet: Ja

Grunnlag for avgivelse

År 2023: Årsregnskap er elektronisk innlevert.
År 2022: Tall er hentet fra elektronisk innlevert årsregnskap fra 2023.

Det er ikke krav til at årsregnskapet m.v. som sendes til Regnskapsregisteret er undertegnet. Kontrollen på at dette er utført ligger hos revisor/enhetens øverste organ. Sikkerheten ivaretas ved at innsender har rolle/rettighet for innsending av årsregnskapet via Altinn, og ved at det bekreftes at årsregnskapet er fastsatt av kompetent organ.

Brønnøysundregistrene, 24.04.2024

Brønnøysundregistrene
Postadresse: Postboks 900, 8910 Brønnøysund
Telefon: 75 00 75 00
E-post: firmapost@brreg.no Internett: www.brreg.no
Organisasjonsnummer: 974 760 673



Organisasjonsnr: 918 717 277
YELLOW LOG AS

RESULTATREGNSKAP

| Beløp i: NOK | Note | 2023 | 2022 |
|--|------|------------------|------------------|
| RESULTATREGNSKAP | | | |
| Inntekter | | | |
| Salgsinntekt | | 116 720 | 922 212 |
| Annen driftsinntekt | | 0 | 200 062 |
| Sum inntekter | | 116 720 | 1 122 275 |
| Kostnader | | | |
| Varekostnad | | 1 004 | -609 540 |
| Lønnskostnad | 1, 2 | 864 769 | 1 346 077 |
| Avskrivning på varige driftsmidler og immaterielle eiendeler | | 0 | 13 331 |
| Annen driftskostnad | | 148 467 | 394 108 |
| Sum kostnader | | 1 014 240 | 1 143 976 |
| Driftsresultat | | -897 520 | -21 701 |
| Finansinntekter og finanskostnader | | | |
| Annen renteinntekt | | 0 | 21 |
| Sum finansinntekter | | 0 | 21 |
| Annen rentekostnad | | 153 | 121 |
| Annen finanskostnad | | 114 | 109 |
| Sum finanskostnader | | -267 | -230 |
| Netto finans | | -267 | -209 |
| Resultat før skattekostnad | | -897 787 | -21 910 |
| Årsresultat | | -897 787 | -21 910 |
| Overføringer og disponeringer | | | |
| Udekket tap | | -871 813 | 0 |
| Annen egenkapital | | -25 974 | -21 910 |
| Sum overføringer og disponeringer | | -897 787 | -21 910 |



Organisasjonsnr: 918 717 277
YELLOW LOG AS

BALANSE

| Beløp i: NOK | Note | 2023 | 2022 |
|--------------|------|------|------|
|--------------|------|------|------|

BALANSE - EIENDELER

| | | | |
|----------------------------|--|---|---|
| Anleggsmidler | | | |
| Immaterielle eiendeler | | | |
| Sum immaterielle eiendeler | | 0 | 0 |

| | | | |
|----------------------------|--|---|---|
| Varige driftsmidler | | | |
| Sum varige driftsmidler | | 0 | 0 |

| | | | |
|----------------------------------|--|---|---|
| Finansielle anleggsmidler | | | |
| Sum finansielle anleggsmidler | | 0 | 0 |

| | | | |
|-------------------|--|---|---|
| Sum anleggsmidler | | 0 | 0 |
|-------------------|--|---|---|

Omløpsmidler

Varer

| | | | |
|-----------|--|-----------|-----------|
| Varer | | 1 836 213 | 1 817 135 |
| Sum varer | | 1 836 213 | 1 817 135 |

Fordringer

| | | | |
|------------------------------|--|---------|-----------|
| Kundefordringer | | 503 750 | 1 175 500 |
| Andre kortsiktige fordringer | | 4 280 | 2 990 |
| Sum fordringer | | 508 030 | 1 178 490 |

Investeringer

| | | | |
|-------------------|--|---|---|
| Sum investeringer | | 0 | 0 |
|-------------------|--|---|---|

Bankinnskudd, kontanter og lignende

| | | | |
|---|--|--------|---------|
| Bankinnskudd, kontanter og lignende | | 79 898 | 177 116 |
| Sum bankinnskudd, kontanter og lignende | | 79 898 | 177 116 |

| | | | |
|------------------|--|-----------|-----------|
| Sum omløpsmidler | | 2 424 141 | 3 172 741 |
|------------------|--|-----------|-----------|

| | | | |
|----------------------|--|------------------|------------------|
| SUM EIENDELER | | 2 424 141 | 3 172 741 |
|----------------------|--|------------------|------------------|

BALANSE - EGENKAPITAL OG GJELD

Egenkapital

| | | | |
|--------------------------|---|--------|--------|
| Innskutt egenkapital | | | |
| Aksjekapital | 3 | 30 000 | 30 000 |
| Sum innskutt egenkapital | | 30 000 | 30 000 |

Opptjent egenkapital



| | | | |
|-------------------------------------|---|------------------|------------------|
| Annen egenkapital | 3 | 0 | 25 974 |
| Udekket tap | 3 | 871 813 | 0 |
| Sum opptjent egenkapital | | -871 813 | 25 974 |
| Sum egenkapital | | -841 813 | 55 974 |
| Gjeld | | | |
| Langsiktig gjeld | | | |
| Sum avsetninger for forpliktelseser | | 0 | 0 |
| Annen langsiktig gjeld | | | |
| Øvrig langsiktig gjeld | 4 | 0 | 0 |
| Sum annen langsiktig gjeld | | 0 | 0 |
| Sum langsiktig gjeld | | 0 | 0 |
| Kortsiktig gjeld | | | |
| Leverandørgjeld | | 9 625 | 1 952 |
| Skyldige offentlige avgifter | | 49 767 | 114 229 |
| Annen kortsiktig gjeld | | 3 206 563 | 3 000 587 |
| Sum kortsiktig gjeld | | 3 265 954 | 3 116 767 |
| Sum gjeld | | 3 265 954 | 3 116 767 |
| SUM EGENKAPITAL OG GJELD | | 2 424 141 | 3 172 741 |



Organisasjonsnr: 918 717 277
YELLOW LOG AS

NOTEOPPLYSNINGER - SELSKAP - alle poster oppgitt i hele tall

Note

Regnskapsprinsipper

Årsregnskapet er satt opp i samsvar med regnskapsloven og god regnskapsskikk for små foretak. Salgsinntekter Inntektsføring ved salg av varer skjer på leveringstidspunktet. Tjenester inntektsføres etter hvert som de leveres. Klassifisering og vurdering av balanseposter Eiendeler som er knyttet til varekretsløpet er klassifisert som omløpsmidler. Fordringer klassifiseres som omløpsmidler hvis de forfaller til betaling innen ett år etter transaksjonsdagen. Tilsvarende klassifiseres gjeld som kortsiktig hvis gjelden forfaller til betaling innen ett år. Langsiktig gjeld er gjeld som forfaller senere enn ett år etter transaksjonsdagen. Første års avdrag på langsiktige fordringer og langsiktig gjeld klassifiseres likevel ikke som omløpsmiddel og kortsiktig gjeld. Omløpsmidler vurderes til laveste av anskaffelseskost og virkelig verdi. Kortsiktig gjeld balanseføres til nominelt beløp på etableringstidspunktet. Anleggsmidler vurderes til anskaffelseskost. Varige anleggsmidler avskrives etter en fornuftig avskrivningsplan. Anleggsmidlene nedskrives til virkelig verdi ved verdifall som ikke forventes å være forbigående. Langsiktig gjeld med unntak av andre avsetninger balanseføres til nominelt beløp på etableringstidspunktet. Fordringer Kundefordringer og andre fordringer er oppført i balansen til pålydende etter fradrag for avsetning til forventet tap. Avsetning til tap gjøres på grunnlag av individuelle vurderinger av de enkelte fordringene. Forøvrig er følgende regnskapsprinsipper anvendt: Forsikret pensjonsforpliktelse er ikke balanseført - kostnaden er lik premien. Leieavtaler er ikke balanseført. Fordringer og gjeld i utenlandsk valuta er verdsatt til kursen ved regnskapsårets slutt. Kursgevinster og kurstap i utenlandsk valuta føres som finansinntekt og finanskosnad. Selskapet har ikke endret regnskapsprinsipp fra 2022 til 2023.

Note

Er det usikkerhet om fortsatt drift?: Ja

Styret er kjent med at egenkapitalen i sin helhet er tapt, men er av den oppfatning at fortsatt drift av selskapet er forsvarlig. Selskapet fortsetter arbeid med løpende økonomisk oppfølging. Styret er kjent med handlingsplikten i aksjeloven § 3-5 ved tap av egenkapital.

Note

1

Antall årsverk i regnskapsåret

1.00

Note

2

Spesifisering av resultatregnskapet



Lønnskostnader

| | Årets | Fjorårets |
|--------------------|-----------|------------|
| Lønn | 754904.00 | 1146229.00 |
| Folketrygdavgift | 109633.00 | 196462.00 |
| Andre ytelser | 233.00 | 3386.00 |
| Sum lønnskostnader | 864770.00 | 1346077.00 |

Note

Ekstraordinære inntekter og kostnader

| Sum | Beløp |
|--------------------------|---|
| Balanseført verdi 31.12. | Varige driftsmidler Immaterielle eiend. |

Konsernregnskap

Morselskapet sitt navn

Forretningskontor for morselskapet

Begrunnelse for at datterselskap er utelatt fra konsolideringen

| Samlet beløp - tilknyttet selskap | Årets | Fjorårets |
|--|--------|----------------------------|
| Samlet beløp - foretak i samme konsern | Årets | Fjorårets |
| Samlet beløp - foretak i samme konsern | Årets | Fjorårets |
| Samlet beløp - felles kontrollert virksomhet | Årets | Fjorårets |
| Pantstillelse | Beløp | |
| Beholdning av egne aksjer | Antall | Pålydende Andel av aksjek. |



Note

4

Gjeld

Gjeld som forfaller til betaling mer enn fem år etter regnskapsårets slutt

Gjeld sikret ved pant eller lignende sikkerhet i eiendeler

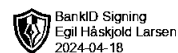
Balanseført verdi av de pantsatte eiendeler

Summen av garantiforpliktelser som ikke er regnskapsført

Garantiforpliktelser som er sikret ved pant

Mer om gjeld

Kostnader knyttet til prosjekter som fortsatt er i produksjon er oppført som varer i arbeid. Mottatte tilskudd/inntekter til prosjekter som fortsatt er i produksjon er oppført som kortsiktig gjeld. Ved avslutning av prosjekt, resultatføres balansepostene.



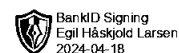
Arsoppgjør for
YELLOW LOG AS
918717277

01.01.2023 - 31.12.2023

| Innhold | Side |
|----------------------|------|
| Resultatregnskap | 2 |
| Eiendeler | 3 |
| Egenkapital og gjeld | 4 |
| Noter | 5 |



YELLOW LOG AS
918 717 277

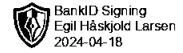


Resultatregnskap

| | Note | 2023 | 2022 |
|--|------|-------------------|-------------------|
| Driftsinntekter | | | |
| Salgsinntekt | | 116 720 | 922 212 |
| Annen driftsinntekt | | 0 | 200 062 |
| Sum driftsinntekter | | 116 720 | 1 122 275 |
| Driftskostnader | | | |
| Varekostnad | | -1 004 | 609 540 |
| Lønnskostnad | 1, 2 | -864 769 | -1 346 077 |
| Avskrivning på varige driftsmidler og immaterielle eiendeler | | 0 | -13 331 |
| Annen driftskostnad | | -148 467 | -394 108 |
| Sum driftskostnader | | -1 014 240 | -1 143 976 |
| Driftsresultat | | -897 520 | -21 701 |
| Finansinntekter | | | |
| Annen renteinntekt | | 0 | 21 |
| Sum finansinntekter | | 0 | 21 |
| Finanskostnader | | | |
| Annen rentekostnad | | -153 | -121 |
| Annen finanskostnad | | -114 | -109 |
| Sum finanskostnader | | -267 | -230 |
| Netto finans | | -267 | -209 |
| Resultat før skattekostnad | | -897 787 | -21 910 |
| Årsresultat | | -897 787 | -21 910 |
| Overføringer | | | |
| Annen egenkapital | | -25 974 | -21 910 |
| Udekket tap | | -871 813 | 0 |
| Sum overføringer | | -897 787 | -21 910 |



YELLOW LOG AS
918 717 277

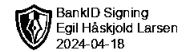


Balanse

| | Note | 31.12.2023 | 31.12.2022 |
|--|------|------------------|------------------|
| EIENDELER | | | |
| Omløpsmidler | | | |
| Varer | | | |
| Varer | | 1 836 213 | 1 817 135 |
| Sum varer | | 1 836 213 | 1 817 135 |
| Fordringer | | | |
| Kundefordringer | | 503 750 | 1 175 500 |
| Andre kortsiktige fordringer | | 4 280 | 2 990 |
| Sum fordringer | | 508 030 | 1 178 490 |
| Bankinnskudd, kontanter og lignende | | | |
| Bankinnskudd, kontanter og lignende | | 79 898 | 177 116 |
| Sum bankinnskudd, kontanter og lignende | | 79 898 | 177 116 |
| Sum omløpsmidler | | 2 424 141 | 3 172 741 |
| SUM EIENDELER | | 2 424 141 | 3 172 741 |



YELLOW LOG AS
918 717 277



Balanse

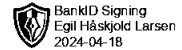
| | Note | 31.12.2023 | 31.12.2022 |
|---------------------------------|------|------------------|------------------|
| EGENKAPITAL OG GJELD | | | |
| Egenkapital | | | |
| Innskutt egenkapital | | | |
| Aksjekapital | 3 | 30 000 | 30 000 |
| Sum innskutt egenkapital | | 30 000 | 30 000 |
| Opptjent egenkapital | | | |
| Annen egenkapital | 3 | 0 | 25 974 |
| Udekket tap | 3 | -871 813 | 0 |
| Sum opptjent egenkapital | | -871 813 | 25 974 |
| Sum egenkapital | | -841 813 | 55 974 |
| Gjeld | | | |
| Kortsiktig gjeld | | | |
| Leverandørgjeld | | 9 625 | 1 952 |
| Skyldige offentlige avgifter | | 49 767 | 114 229 |
| Annen kortsiktig gjeld | | 3 206 563 | 3 000 587 |
| Sum kortsiktig gjeld | | 3 265 954 | 3 116 767 |
| Sum gjeld | | 3 265 954 | 3 116 767 |
| SUM EGENKAPITAL OG GJELD | | 2 424 141 | 3 172 741 |

Oslo, 18.04.2024

Egil Håskjold Larsen
styrets leder / daglig leder



YELLOW LOG AS
918 717 277



Noter

Regnskapsprinsipper

Årsregnskapet er satt opp i samsvar med regnskapsloven og god regnskapsskikk for små foretak.

Salgsinntekter

Inntektsføring ved salg av varer skjer på leveringstidspunktet. Tjenester inntektsføres etter hvert som de leveres.

Klassifisering og vurdering av balanseposter

Eiendeler som er knyttet til varekretsløpet er klassifisert som omløpsmidler. Fordringer klassifiseres som omløpsmidler hvis de forfaller til betaling innen ett år etter transaksjonsdagen. Tilsvarende klassifiseres gjeld som kortsiktig hvis gjelden forfaller til betaling innen ett år. Langsiktig gjeld er gjeld som forfaller senere enn ett år etter transaksjonsdagen. Første års avdrag på langsiktige fordringer og langsiktig gjeld klassifiseres likevel ikke som omløpsmiddel og kortsiktig gjeld.

Omløpsmidler vurderes til laveste av anskaffelseskost og virkelig verdi. Kortsiktig gjeld balanseføres til nominelt beløp på etableringstidspunktet. Anleggsmidler vurderes til anskaffelseskost. Varige anleggsmidler avskrives etter en fornuftig avskrivningsplan. Anleggsmidlene nedskrives til virkelig verdi ved verdifall som ikke forventes å være forbigående. Langsiktig gjeld med unntak av andre avsetninger balanseføres til nominelt beløp på etableringstidspunktet.

Fordringer

Kundefordringer og andre fordringer er oppført i balansen til pålydende etter fradrag for avsetning til forventet tap. Avsetning til tap gjøres på grunnlag av individuelle vurderinger av de enkelte fordringene.

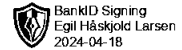
Forøvrig er følgende regnskapsprinsipper anvendt:

Forsikret pensjonsforpliktelse er ikke balanseført - kostnaden er lik premien. Leieavtaler er ikke balanseført. Fordringer og gjeld i utenlandsk valuta er verdsatt til kursen ved regnskapsårets slutt. Kursgevinster og kurstap i utenlandsk valuta føres som finansinntekt og finanskosnad.

Selskapet har ikke endret regnskapsprinsipp fra 2022 til 2023.



YELLOW LOG AS
918 717 277



Note 1 - Antall årsverk

Antall årsverk sysselsatt i regnskapsåret: 1

Note 2 - Lønnskostnader

| Spesifikasjon av lønnskostnader | 2023 | 2022 |
|---------------------------------|----------------|------------------|
| Lønn | 754 904 | 1 146 229 |
| Arbeidsgiveravgift | 109 633 | 196 462 |
| Pensjonskostnader | 0 | 0 |
| Andre relaterte ytelser | 233 | 3 386 |
| Sum | 864 770 | 1 346 077 |

Note 3 - Egenkapital

| | Selskapskapital | Opptjent egenkapital | Udekket tap | Sum |
|-------------------------------|-----------------|----------------------|-----------------|-----------------|
| Egenkapital 31.12.2022 | 30 000 | 25 974 | 0 | 55 974 |
| Årsresultat | 0 | -25 974 | -871 813 | -897 787 |
| Egenkapital 31.12.2023 | 30 000 | 0 | -871 813 | -841 813 |

Note 4 - Gjeld og garantiforpliktelser

Mer om gjeld

Kostnader knyttet til prosjekter som fortsatt er i produksjon er oppført som varer i arbeid.
Mottatte tilskudd/inntekter til prosjekter som fortsatt er i produksjon er oppført som kortsiktig gjeld.
Ved avslutning av prosjekt, resultatføres balansepostene.

Usikkerhet om fortsatt drift

Det er knyttet usikkerhet til fortsatt drift.

Styret er kjent med at egenkapitalen i sin helhet er tapt, men er av den oppfatning at fortsatt drift av selskapet er forsvarlig. Selskapet fortsetter arbeid med løpende økonomisk oppfølging.

Styret er kjent med handlingsplikten i aksjeloven § 3-5 ved tap av egenkapital.