



ÅRSREGNSKAPET FOR REGNSKAPSÅRET 2024 - GENERELL INFORMASJON

Enheten

Organisasjonsnummer: 921 794 673
Organisasjonsform: Aksjeselskap
Foretaksnavn: BYGGARENA AS
Forretningsadresse: Melhusvegen 720
7224 MELHUS

Regnskapsår

Årsregnskapets periode: 01.01.2024 - 31.12.2024

Konsern

Morselskap i konsern: Nei

Regnskapsregler

Regler for små foretak benyttet: Ja
Benyttet ved utarbeidelsen av årsregnskapet til selskapet: Regnskapslovens alminnelige regler

Årsregnskapet fastsatt av kompetent organ

Bekreftet av representant for selskapet: Idar Bjerkenås
Dato for fastsettelse av årsregnskapet: 24.06.2025

Grunnlag for avgivelse

År 2024: Årsregnskapet er elektronisk innlevert
År 2023: Tall er hentet fra elektronisk innlevert årsregnskap fra 2024

Det er ikke krav til at årsregnskapet m.v. som sendes til Regnskapsregisteret er undertegnet. Kontrollen på at dette er utført ligger hos revisor/enhetens øverste organ. Sikkerheten ivaretas ved at innsender har rolle/rettighet for innsending av årsregnskapet via Altinn, og ved at det bekreftes at årsregnskapet er fastsatt av kompetent organ.

Brønnøysundregistrene, 26.04.2026



Resultatregnskap

Beløp i: NOK	Note	2024	2023
RESULTATREGNSKAP			
Inntekter			
Salgsinntekt		1 607 956	5 042 099
Sum inntekter		1 607 956	5 042 099
Kostnader			
Varekostnad		2 409 405	3 844 184
Lønnskostnad	1		
Annen driftskostnad		128 935	859 816
Sum kostnader		2 538 340	4 704 000
Driftsresultat		-930 384	338 099
Finansinntekter og finanskostnader			
Annen renteinntekt		173	
Annen finansinntekt	2	14 304	5
Sum finansinntekter		14 477	5
Annen rentekostnad		50 217	129 124
Annen finanskostnad	2		
Sum finanskostnader		50 217	129 124
Netto finans		-35 741	-129 120
Resultat før skattekostnad		-966 125	208 979
Skattekostnad på resultat	3	-61 324	45 975
Årsresultat	4	-904 801	163 004
Årsresultat etter minoritetsinteresser		-904 801	163 004
Totalresultat		-904 801	163 004
Overføringer og disponeringer			
Avsatt til annen egenkapital		-904 801	163 004
Sum overføringer og disponeringer		-904 801	163 004



Resultatregnskap

Beløp i: NOK	Note	2024	2023
---------------------	-------------	-------------	-------------



Balanse

Beløp i: NOK	Note	2024	2023
BALANSE - EIENDELER			
Anleggsmidler			
Immaterielle eiendeler			
Utsatt skattefordel	3		
Finansielle anleggsmidler			
Lån til foretak i samme konsern	5		
Investeringer i aksjer og andeler		30 000	30 000
Sum finansielle anleggsmidler		30 000	30 000
Sum anleggsmidler		30 000	30 000
Omløpsmidler			
Varer			
Sum varer		1 393 951	3 006 872
Fordringer			
Kundefordringer	5	34 518	39 992
Andre kortsiktige fordringer	5	65 205	412 166
Konsernfordringer		48 013	72 885
Sum fordringer	5	147 736	525 043
Investeringer			
Aksjer og andeler i foretak i samme konsern	2		
Markedsbaserte aksjer	2		
Markedsbaserte obligasjoner	2		
Andre markedsbaserte finansielle instrumenter	2		
Andre finansielle instrumenter	2		
Bankinnskudd, kontanter og lignende			
Bankinnskudd, kontanter o.l.		958 982	642 555
Sum bankinnskudd, kontanter og lignende		958 982	642 555
Sum omløpsmidler		2 500 670	4 174 471
SUM EIENDELER		2 530 670	4 204 471



Balanse

Beløp i: NOK	Note	2024	2023
BALANSE - EGENKAPITAL OG GJELD			
Egenkapital			
Innskutt egenkapital			
Aksjekapital	6	30 000	30 000
Beholdning av egne aksjer	6		
Annen innskutt egenkapital		211 851	-5 570
Sum innskutt egenkapital		241 851	24 430
Opptjent egenkapital			
Annen egenkapital	7	-791 504	113 296
Sum opptjent egenkapital		-791 504	113 296
Sum egenkapital	4	-549 653	137 726
Gjeld			
Langsiktig gjeld			
Utsatt skatt	3		
Annen langsiktig gjeld			
Gjeld til kredittinstitusjoner	5		
Langsiktig konserngjeld	5	943 204	1 189 694
Øvrig langsiktig gjeld		197 501	642 911
Sum annen langsiktig gjeld		1 140 706	1 832 605
Sum langsiktig gjeld		1 140 706	1 832 605
Kortsiktig gjeld			
Leverandørgjeld	5	1 589 503	1 393 279
Betalbar skatt	3		45 975
Skyldig offentlige avgifter		48 151	144 960
Annen kortsiktig gjeld	5	301 963	649 926
Sum kortsiktig gjeld	5	1 939 617	2 234 140
Sum gjeld		3 080 323	4 066 744
SUM EGENKAPITAL OG GJELD		2 530 670	4 204 471



Balanse

Beløp i: NOK	Note	2024	2023
---------------------	-------------	-------------	-------------



Brønnøysundregistrene

ÅRSREGNSKAP FOR REGNSKAPSÅRET 2024 - GENERELL INFORMASJON

Journalnummer: 2025 599541

Enheten

Organisasjonsnummer: 921 794 673
Organisasjonsform: Aksjeselskap
Foretaksnavn: BYGGARENA AS
Forretningsadresse: Melhusvegen 720
7224 MELHUS

Regnskapsår

Årsregnskapets periode: 01.01.2024 - 31.12.2024

Konsern

Morselskap i konsern: Nei

Regnskapsregler

Regler for små foretak benyttet: Ja
Benyttet ved utarbeidelsen av
årsregnskapet til selskapet: Regnskapslovens alminnelige regler

Årsregnskapet fastsatt av kompetent organ

Bekreftet av representant for selskapet: Idar Bjerkenås
Dato for fastsettelse av årsregnskapet: 24.06.2025

Revisjon

Selskapet har besluttet at årsregnskapet
ikke skal revideres: Ja

Grunnlag for avgivelse

År 2024: Årsregnskap er elektronisk innlevert.
År 2023: Tall er hentet fra elektronisk innlevert årsregnskap fra 2024.

Det er ikke krav til at årsregnskapet m.v. som sendes til Regnskapsregisteret er undertegnet. Kontrollen på at dette er utført ligger hos revisor/enhetens øverste organ. Sikkerheten ivaretas ved at innsender har rolle/rettighet for innsending av årsregnskapet via Altinn, og ved at det bekreftes at årsregnskapet er fastsatt av kompetent organ.

Brønnøysundregistrene, 30.06.2025



Organisasjonsnr: 921 794 673
BYGGARENA AS

RESULTATREGNSKAP

Beløp i: NOK	Note	2024	2023
RESULTATREGNSKAP			
Inntekter			
Salgsinntekt		1 607 956	5 042 099
Sum inntekter		1 607 956	5 042 099
Kostnader			
Varekostnad		2 409 405	3 844 184
Lønnskostnad	1		
Annen driftskostnad		128 935	859 816
Sum kostnader		2 538 340	4 704 000
Driftsresultat		-930 384	338 099
Finansinntekter og finanskostnader			
Annen renteinntekt		173	
Annen finansinntekt	2	14 304	5
Sum finansinntekter		14 477	5
Annen rentekostnad		50 217	129 124
Annen finanskostnad	2		
Sum finanskostnader		50 217	129 124
Netto finans		-35 741	-129 120
Resultat før skattekostnad		-966 125	208 979
Skattekostnad på resultat	3	-61 324	45 975
Årsresultat	4	-904 801	163 004
Årsresultat etter minoritetsinteresser		-904 801	163 004
Totalresultat		-904 801	163 004
Overføringer og disponeringer			
Avsatt til annen egenkapital		-904 801	163 004
Sum overføringer og disponeringer		-904 801	163 004



Organisasjonsnr: 921 794 673
BYGGARENA AS

BALANSE

Beløp i: NOK	Note	2024	2023
BALANSE - EIENDELER			
Anleggsmidler			
Immaterielle eiendeler			
Utsatt skattefordel	3		
Finansielle anleggsmidler			
Lån til foretak i samme konsern	5		
Investeringer i aksjer og andeler		30 000	30 000
Sum finansielle anleggsmidler		30 000	30 000
Sum anleggsmidler		30 000	30 000
Omløpsmidler			
Varer			
Sum varer		1 393 951	3 006 872
Fordringer			
Kundefordringer	5	34 518	39 992
Andre kortsiktige fordringer	5	65 205	412 166
Konsernfordringer		48 013	72 885
Sum fordringer	5	147 736	525 043
Investeringer			
Aksjer og andeler i foretak i samme konsern	2		
Markedsbaserte aksjer	2		
Markedsbaserte obligasjoner	2		
Andre markedsbaserte finansielle instrumenter	2		
Andre finansielle instrumenter	2		
Bankinnskudd, kontanter og lignende			
Bankinnskudd, kontanter o. l.		958 982	642 555
Sum bankinnskudd, kontanter og lignende		958 982	642 555
Sum omløpsmidler		2 500 670	4 174 471
SUM EIENDELER		2 530 670	4 204 471
BALANSE - EGENKAPITAL OG GJELD			



Egenkapital			
Innskutt egenkapital			
Aksjekapital	6	30 000	30 000
Beholdning av egne aksjer	6		
Annen innskutt egenkapital		211 851	-5 570
Sum innskutt egenkapital		241 851	24 430
Opptjent egenkapital			
Annen egenkapital	7	-791 504	113 296
Sum opptjent egenkapital		-791 504	113 296
Sum egenkapital	4	-549 653	137 726
Gjeld			
Langsiktig gjeld			
Utsatt skatt	3		
Annen langsiktig gjeld			
Gjeld til			
kredittinstitusjoner	5		
Langsiktig konserngjeld	5	943 204	1 189 694
Øvrig langsiktig gjeld		197 501	642 911
Sum annen langsiktig gjeld		1 140 706	1 832 605
Sum langsiktig gjeld		1 140 706	1 832 605
Kortsiktig gjeld			
Leverandørgjeld	5	1 589 503	1 393 279
Betalbar skatt	3		45 975
Skyldig offentlige avgifter		48 151	144 960
Annen kortsiktig gjeld	5	301 963	649 926
Sum kortsiktig gjeld	5	1 939 617	2 234 140
Sum gjeld		3 080 323	4 066 744
SUM EGENKAPITAL OG GJELD		2 530 670	4 204 471



Organisasjonsnr: 921 794 673
BYGGARENA AS

NOTEOPPLYSNINGER - SELSKAP - alle poster oppgitt i hele tall

Note

Antall årsverk i regnskapsåret
0.00

Sum Beløp

Balanseført verdi 31.12. Varige driftsmidler Immaterielle eiend.

Konsernregnskap

Morselskapet sitt navn

Forretningskontor for morselskapet

Begrunnelse for at datterselskap er utelatt fra konsolideringen

Samlet beløp - tilknyttet selskap Årets Fjorårets

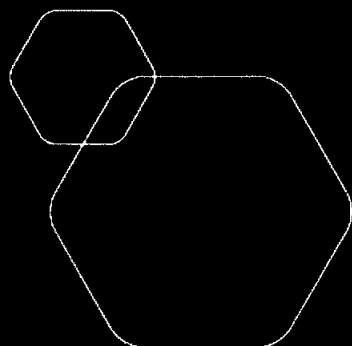
Samlet beløp - foretak i samme konsern Årets Fjorårets

Samlet beløp - foretak i samme konsern Årets Fjorårets

Samlet beløp - felles kontrollert virksomhet Årets Fjorårets

Pantstillelse Beløp

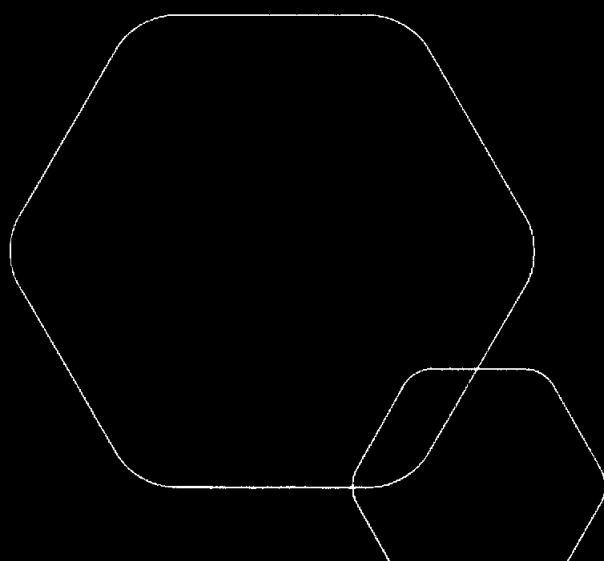
Beholdning av egne aksjer Antall Pålydende Andel av aksjek.



Årsregnskap 2024

Byggarena AS

Resultatregnskap
Balanse
Noter til regnskapet



Org.nr.: 921 794 673



RESULTATREGNSKAP

BYGGARENA AS

DRIFTSINNEKTER OG DRIFTSKOSTNADER	Note	2024	2023
Salgsinntekt		1 607 956	5 042 099
Sum driftsinntekter		1 607 956	5 042 099
Varekostnad		2 409 405	3 844 184
Annen driftskostnad		128 935	859 816
Sum driftskostnader		2 538 340	4 704 000
Driftsresultat		-930 384	338 099
FINANSINNEKTER OG FINANSKOSTNADER			
Annen renteinntekt		173	0
Annen finansinntekt	2	14 304	5
Annen rentekostnad		50 217	129 124
Resultat av finansposter		-35 741	-129 120
Resultat før skattekostnad		-966 125	208 979
Skattekostnad på resultat	3	-61 324	45 975
Resultat		-904 801	163 004
EKSTRAORDINÆRE INNTEKTER OG KOSTNADER			
Årsresultat	4	-904 801	163 004
OVERFØRINGER			
Avsatt til annen egenkapital		-904 801	163 004
Sum overføringer		-904 801	163 004

BYGGARENA AS

SIDE 2

FEL.

KB JB BJ



BALANSE

BYGGARENA AS

EIENDELER	Note	2024	2023
ANLEGGSMIDLER			
FINANSIELLE ANLEGGSMIDLER			
Investeringer i aksjer og andeler		30 000	30 000
Sum finansielle anleggsmidler		30 000	30 000
Sum anleggsmidler		30 000	30 000
OMLØPSMIDLER			
Lager av varer og annen beholdning		1 393 951	3 006 872
FORDRINGER			
Kundefordringer	5	34 518	39 992
Andre kortsiktige fordringer	5	65 205	412 166
Konsernfordringer		48 013	72 885
Sum fordringer	5	147 736	525 043
INVESTERINGER			
Bankinnskudd, kontanter o.l.		958 982	642 555
Sum omløpsmidler		2 500 670	4 174 471
Sum eiendeler		2 530 670	4 204 471

BYGGARENA AS

SIDE 3

FEL.

[Handwritten signatures]





BALANSE

BYGGARENA AS

EGENKAPITAL OG GJELD	Note	2024	2023
EGENKAPITAL			
INNSKUTT EGENKAPITAL			
Aksjekapital	6	30 000	30 000
Annen innskutt egenkapital		211 851	-5 570
Sum innskutt egenkapital		241 851	24 430
OPPTJENT EGENKAPITAL			
Annen egenkapital	7	-791 504	113 296
Sum opptjent egenkapital		-791 504	113 296
Sum egenkapital	4	-549 653	137 726
GJELD			
AVSETNING FOR FORPLIKTELSER			
ANNEN LANGSIKTIG GJELD			
Langsiktig konserngjeld	5	943 204	1 189 694
Øvrig langsiktig gjeld		197 501	642 911
Sum annen langsiktig gjeld		1 140 706	1 832 605
KORTSIKTIG GJELD			
Leverandørgjeld	5	1 589 503	1 393 279
Betalbar skatt	3	0	45 975
Skyldig offentlige avgifter		48 151	144 960
Annen kortsiktig gjeld	5	301 963	649 926
Sum kortsiktig gjeld	5	1 939 617	2 234 140
Sum gjeld		3 080 323	4 066 744
Sum egenkapital og gjeld		2 530 670	4 204 471

Melhus, 24.06.2025
Styret i Byggarena AS


Beate Bjerkenås
styreleder


Kim Roland Bjerkenås
styremedlem


Idar Bjerkenås
styremedlem


Jon Erik Lund
styremedlem

BYGGARENA AS

SIDE 4





Regnskapsprinsipper

Årsregnskapet er satt opp i samsvar med regnskapsloven og NRS 8 - God regnskapsskikk for små foretak.

DRIFTSINTEKTER

Inntektsføring ved salg av varer skjer på leveringstidspunktet. Tjenester inntektsføres etter hvert som de leveres.

SKATT

Skattekostnaden i resultatregnskapet omfatter både periodens betalbare skatt og endring i utsatt skatt. Utsatt skatt er beregnet med 22 % på grunnlag av de midlertidige forskjeller som eksisterer mellom regnskapsmessige og skattemessige verdier, samt ligningsmessig underskudd til fremføring ved utgangen av regnskapsåret. Skatteøkende og skattereduserende midlertidige forskjeller som reverserer eller kan reverseres i samme periode er utlignet og nettoført.

KLASSIFISERING OG VURDERING AV OMLØPSMIDLER

Omløpsmidler og kortsiktig gjeld omfatter normalt poster som forfaller til betaling innen ett år etter balansedagen, samt poster som knytter seg til varekretsløpet. Omløpsmidler vurderes til laveste verdi av anskaffelseskost og virkelig verdi.

VARER

Varer er vurdert til det laveste av anskaffelseskost og netto salgsverdi.

FORDRINGER

Kundefordringer og andre fordringer oppføres til pålydende etter fradrag for avsetning til forventet tap. Avsetning til tap gjøres på grunnlag av en individuell vurdering av de enkelte fordringene.

Note 1 Lønnskostnader

Byggarena AS har ikke hatt lønns- eller personalkostnader i 2024 og det foreligger heller ingen slike forpliktelser.

Note 2 Verdipapirer

	Eier- andel	Stemme- andel	Anskaffelses kost	Balanseført verdi
Byggarena Nett AS	20,0%	20,0%	30 000	30 000
Sum			30 000	30 000

FEL.
KB JB BJ



Note 3 Skatt

Årets skattekostnad	2024	2023
Resultatført skatt på ordinært resultat:		
Betalbar skatt	0	45 975
Endring i utsatt skattefordel	-61 324	0
Skattekostnad ordinært resultat	-61 324	45 975
Skattepliktig inntekt:		
Resultat før skatt	-966 125	208 979
Permanente forskjeller	0	0
Mottatt konsernbidrag	278 745	0
Skattepliktig inntekt	-687 380	208 979
Betalbar skatt i balansen:		
Betalbar skatt på årets resultat	-61 324	45 975
Betalbar skatt på mottatt konsernbidrag	61 324	0
Sum betalbar skatt i balansen	0	45 975

Skatteeffekten av midlertidige forskjeller og underskudd til fremføring som har gitt opphav til utsatt skatt og utsatte skattefordeler, spesifisert på typer av midlertidige forskjeller

	2024	2023	Endring
Akkumulert fremførbart underskudd	-687 380	0	687 380
Inngår ikke i beregningen av utsatt skatt	687 380	0	-687 380
Utsatt skattefordel / skatt (22 %)	0	0	0

I henhold til God regnskapsskikk for små foretak balanseføres ikke utsatt skattefordel.

Note 4 Egenkapital

	Aksjekapital	Overkurs	Annen Innskutt egenkapital	Annen egenkapital	Sum egenkapital
Pr. 31.12.2023	30 000	0	-5 570	113 296	137 726
Pr 01.01.2024	30 000	0	-5 570	113 296	137 726
Årets resultat				-904 801	-904 801
Konsernbidrag mottatt			217 421		217 421
Pr 31.12.2024	30 000	0	211 851	-791 504	-549 653

Egenkapitalen er tapt, men eier finansierer den videre driften.

KB
JB
BBJ
TEL.



Note 5 Mellomværende med selskap i samme konsern

	2024	2023
Fordringer		
Kundefordringer konsern	48 013	72 885
Sum	48 013	72 885
Gjeld		
Lån fra foretak i samme konsern	943 204	1 189 694
Leverandørgjeld innen konsern	471 479	70 588
Annen kortsiktig gjeld konsern	301 963	649 926
Sum	1 716 646	1 910 208

Note 6 Aksjonærer

AKSJEKAPITALEN I BYGGARENA AS PR. 31.12 BESTÅR AV:

	Antall	Pålydende	Bokført
Ordinære aksjer	100	300,0	30 000
Sum	100		30 000

EIERSTRUKTUR

De største aksjonærene i % pr. 31.12 var:

	Ordinære	Eierandel	Stemmeandel
Trebetong AS	100	100,0	100,0

Note 7 Fortsatt drift

Resultatet for 2024 viser et underskudd på kr. -904 801 etter skatt, mot et overskudd på kr. 163 004 i 2023. Egenkapitalen er tapt pr 31.12.24, men eier garanterer for fortsatt drift. Det forventes at inntektene økes slik at driften i 2025 vil gi et overskudd. Styret vurderer at forutsetningene for fortsatt drift er til stede og legger det til grunn for sin virksomhet.

KOB
FEL.
JB



Årsregnskap 2024

Byggarena AS

Resultatregnskap
Balanse
Noter til regnskapet



Org.nr.: 921 794 673



RESULTATREGNSKAP

BYGGARENA AS

DRIFTSINNEKTER OG DRIFTSKOSTNADER	Note	2024	2023
Salgsinntekt		1 607 956	5 042 099
Sum driftsinntekter		1 607 956	5 042 099
Varekostnad		2 409 405	3 844 184
Annen driftskostnad		128 935	859 816
Sum driftskostnader		2 538 340	4 704 000
Driftsresultat		-930 384	338 099
FINANSINNEKTER OG FINANSKOSTNADER			
Annen renteinntekt		173	0
Annen finansinntekt	2	14 304	5
Annen rentekostnad		50 217	129 124
Resultat av finansposter		-35 741	-129 120
Resultat før skattekostnad		-966 125	208 979
Skattekostnad på resultat	3	-61 324	45 975
Resultat		-904 801	163 004
EKSTRAORDINÆRE INNEKTER OG KOSTNADER			
Årsresultat	4	-904 801	163 004
OVERFØRINGER			
Avsatt til annen egenkapital		-904 801	163 004
Sum overføringer		-904 801	163 004



BALANSE

BYGGARENA AS

EIENDELER	Note	2024	2023
ANLEGGSMIDLER			
FINANSIELLE ANLEGGSMIDLER			
Investeringer i aksjer og andeler		30 000	30 000
Sum finansielle anleggsmidler		30 000	30 000
Sum anleggsmidler		30 000	30 000
OMLØPSMIDLER			
Lager av varer og annen beholdning		1 393 951	3 006 872
FORDRINGER			
Kundefordringer	5	34 518	39 992
Andre kortsiktige fordringer	5	65 205	412 166
Konsernfordringer		48 013	72 885
Sum fordringer	5	147 736	525 043
INVESTERINGER			
Bankinnskudd, kontanter o.l.		958 982	642 555
Sum omløpsmidler		2 500 670	4 174 471
Sum eiendeler		2 530 670	4 204 471



BALANSE

BYGGARENA AS

EGENKAPITAL OG GJELD	Note	2024	2023
EGENKAPITAL			
INNSKUTT EGENKAPITAL			
Aksjekapital	6	30 000	30 000
Annen innskutt egenkapital		211 851	-5 570
Sum innskutt egenkapital		241 851	24 430
OPPTJENT EGENKAPITAL			
Annen egenkapital	7	-791 504	113 296
Sum opptjent egenkapital		-791 504	113 296
Sum egenkapital	4	-549 653	137 726
GJELD			
AVSETNING FOR FORPLIKTELSE			
ANNEN LANGSIKTIG GJELD			
Langsiktig konserngjeld	5	943 204	1 189 694
Øvrig langsiktig gjeld		197 501	642 911
Sum annen langsiktig gjeld		1 140 706	1 832 605
KORTSIKTIG GJELD			
Leverandørgjeld	5	1 589 503	1 393 279
Betalbar skatt	3	0	45 975
Skyldig offentlige avgifter		48 151	144 960
Annen kortsiktig gjeld	5	301 963	649 926
Sum kortsiktig gjeld	5	1 939 617	2 234 140
Sum gjeld		3 080 323	4 066 744
Sum egenkapital og gjeld		2 530 670	4 204 471

Melhus, 24.06.2025
Styret i Byggarena AS

Beate Bjerkenås
styreleder

Idar Bjerkenås
styremedlem

Kim Roland Bjerkenås
styremedlem

Jon Erik Lund
styremedlem



Regnskapsprinsipper

Årsregnskapet er satt opp i samsvar med regnskapsloven og NRS 8 - God regnskapsskikk for små foretak.

DRIFTSINNTEKTER

Inntektsføring ved salg av varer skjer på leveringstidspunktet. Tjenester inntektsføres etter hvert som de leveres.

SKATT

Skattekostnaden i resultatregnskapet omfatter både periodens betalbare skatt og endring i utsatt skatt. Utsatt skatt er beregnet med 22 % på grunnlag av de midlertidige forskjeller som eksisterer mellom regnskapsmessige og skattemessige verdier, samt ligningsmessig underskudd til fremføring ved utgangen av regnskapsåret. Skatteøkende og skattereduserende midlertidige forskjeller som reverserer eller kan reverseres i samme periode er utlignet og nettoført.

KLASSIFISERING OG VURDERING AV OMLØPSMIDLER

Omløpsmidler og kortsiktig gjeld omfatter normalt poster som forfaller til betaling innen ett år etter balansedagen, samt poster som knytter seg til varekretsløpet. Omløpsmidler vurderes til laveste verdi av anskaffelseskost og virkelig verdi.

VARER

Varer er vurdert til det laveste av anskaffelseskost og netto salgsverdi.

FORDRINGER

Kundefordringer og andre fordringer oppføres til pålydende etter fradrag for avsetning til forventet tap. Avsetning til tap gjøres på grunnlag av en individuell vurdering av de enkelte fordringene.

Note 1 Lønnskostnader

Byggarena AS har ikke hatt lønns- eller personalkostnader i 2024 og det foreligger heller ingen slike forpliktelser.

Note 2 Verdipapirer

	Eier- andel	Stemme- andel	Anskaffelses kost	Balanseført verdi
Byggarena Nett AS	20,0%	20,0%	30 000	30 000
Sum			30 000	30 000



Note 3 Skatt

Årets skattekostnad	2024	2023
Resultatført skatt på ordinært resultat:		
Betalbar skatt	0	45 975
Endring i utsatt skattefordel	-61 324	0
Skattekostnad ordinært resultat	-61 324	45 975
Skattepliktig inntekt:		
Resultat før skatt	-966 125	208 979
Permanente forskjeller	0	0
Mottatt konsernbidrag	278 745	0
Skattepliktig inntekt	-687 380	208 979
Betalbar skatt i balansen:		
Betalbar skatt på årets resultat	-61 324	45 975
Betalbar skatt på mottatt konsernbidrag	61 324	0
Sum betalbar skatt i balansen	0	45 975

Skatteeffekten av midlertidige forskjeller og underskudd til fremføring som har gitt opphav til utsatt skatt og utsatte skattefordeler, spesifisert på typer av midlertidige forskjeller

	2024	2023	Endring
Akkumulert fremførbart underskudd	-687 380	0	687 380
Inngår ikke i beregningen av utsatt skatt	687 380	0	-687 380
Utsatt skattefordel / skatt (22 %)	0	0	0

I henhold til God regnskapsskikk for små foretak balanseføres ikke utsatt skattefordel.

Note 4 Egenkapital

	Aksjekapital	Overkurs	Annen innskutt egenkapital	Annen egenkapital	Sum egenkapital
Pr. 31.12.2023	30 000	0	-5 570	113 296	137 726
Pr 01.01.2024	30 000	0	-5 570	113 296	137 726
Årets resultat				-904 801	-904 801
Konsernbidrag mottatt			217 421		217 421
Pr 31.12.2024	30 000	0	211 851	-791 504	-549 653

Egenkapitalen er tapt, men eier finansierer den videre driften.



Note 5 Mellomværende med selskap i samme konsern

	2024	2023
Fordringer		
Kundefordringer konsern	48 013	72 885
Sum	48 013	72 885
Gjeld		
Lån fra foretak i samme konsern	943 204	1 189 694
Leverandørgjeld innen konsern	471 479	70 588
Annen kortsiktig gjeld konsern	301 963	649 926
Sum	1 716 646	1 910 208

Note 6 Aksjonærer

AKSJEKAPITALEN I BYGGARENA AS PR. 31.12 BESTÅR AV:

	Antall	Pålydende	Bokført
Ordinære aksjer	100	300,0	30 000
Sum	100		30 000

EIERSTRUKTUR

De største aksjonærene i % pr. 31.12 var:

	Ordinære	Eierandel	Stemmeandel
Trebetong AS	100	100,0	100,0

Note 7 Fortsatt drift

Resultatet for 2024 viser et underskudd på kr. -904 801 etter skatt, mot et overskudd på kr. 163 004 i 2023. Egenkapitalen er tapt pr 31.12.24, men eier garanterer for fortsatt drift. Det forventes at inntektene økes slik at driften i 2025 vil gi et overskudd. Styret vurderer at forutsetningene for fortsatt drift er til stede og legger det til grunn for sin virksomhet.