



ÅRSREGNSKAPET FOR REGNSKAPSÅRET 2024 - GENERELL INFORMASJON

Enheten

Organisasjonsnummer:	820 685 032
Organisasjonsform:	Aksjeselskap
Foretaksnavn:	HOVTUN INVEST AS
Forretningsadresse:	Industrivegen 47 6893 VIK I SOGN

Regnskapsår

Årsregnskapets periode:	01.01.2024 - 31.12.2024
-------------------------	-------------------------

Konsern

Mørselskap i konsern:	Ja
Konsernregnskap lagt ved:	Ja

Regnskapsregler

Regler for små foretak benyttet:	Nei
Benyttet ved utarbeidelsen av årsregnskapet til selskapet:	Regnskapslovens alminnelige regler
Benyttet ved utarbeidelsen av årsregnskapet til konsernet:	Regnskapslovens alminnelige regler

Årsregnskapet fastsatt av kompetent organ

Bekreftet av representant for selskapet:	André Borlaug Grønningen
Dato for fastsettelse av årsregnskapet:	21.05.2025

Grunnlag for avgivelse

År 2024: Årsregnskapet er elektronisk innlevert
År 2023: Tall er hentet fra elektronisk innlevert årsregnskap fra 2024

Det er ikke krav til at årsregnskapet m.v. som sendes til Regnskapsregisteret er undertegnet. Kontrollen på at dette er utført ligger hos revisor/enhetens øverste organ. Sikkerheten ivaretas ved at innsender har rolle/rettighet for innsending av årsregnskapet via Altinn, og ved at det bekreftes at årsregnskapet er fastsatt av kompetent organ.

Brønnøysundregistrene, 06.06.2025



Resultatregnskap

Beløp i: NOK	Note	2024	2023
RESULTATREKNESKAP			
Kostnader			
Annan driftskostnad	3	224 569	205 526
Sum kostnader		224 569	205 526
Driftsresultat		-224 569	-205 526
Finansinntekter og finanskostnader			
Inntekt på investering i dotterselskap og i tilknytt selskap	5	4 378 875	6 453 444
Anna finansinntekt	5	3 497	1 087
Verdiauke av andre finansielle instrument vurderte til verkeleg verdi		946 243	687 887
Sum finansinntekter		5 328 615	7 142 418
Verdireduksjon av andre finansielle instrument vurderte til verkeleg verdi		32 797	
Nedskrivning av finansielle egedelar	5	1 099 000	3 164 306
Sum finanskostnader		1 131 797	3 164 306
Netto finans		4 196 818	3 978 112
Resultat før skattekostnad		3 972 249	3 772 586
Skattekostnad	6	-46 905	653 035
Årsresultat	7	4 019 154	3 119 551
Overføringer og disponeringar			
Ordinært utbytte		4 000 000	4 000 000
Overføring til/frå annan eigenkapital		19 154	-880 449
Sum overføringer og disponeringar		4 019 154	3 119 551



Balanse

Beløp i: NOK	Note	2024	2023
BALANSE - EIGEDELAR			
Anleggsmiddel			
Immaterielle egedelar			
Utsett skattefordel	6	46 905	
Sum immaterielle egedelar		46 905	
Finansielle anleggsmiddel			
Investeringar i dotterselskap	5	66 606 832	66 439 997
Lån til føretak i same konsern	5	0	2 500 000
Investeringar i tilknytt selskap	5	1 000	1 000 000
Investeringar i aksjar og partar			100 000
Sum finansielle anleggsmiddel		66 607 832	70 039 997
Sum anleggsmiddel		66 654 737	70 039 997
Omløpsmiddel			
Varer			
Krav			
Andre krav		3 542	3 542
Konsernkrav	5	4 603 868	6 250 205
Sum krav		4 607 410	6 253 747
Investeringar			
Marknadsbaserte aksjar		4 643 771	3 308 785
Sum investeringar		4 643 771	3 308 785
Bankinnskot, kontantar og liknande			
Bankinnskot, kontantar og liknande	10	2 012 127	813 951
Sum bankinnskot, kontantar og liknande		2 012 127	813 951
Sum omløpsmiddel		11 263 308	10 376 483
SUM EIGEDELAR		77 918 045	80 416 480



Balanse

Beløp i: NOK	Note	2024	2023
BALANSE - EIGENKAPITAL OG GJELD			
Eigenkapital			
Innskoten eigenkapital			
Selskapskapital	11	3 300 000	3 300 000
Overkurs		96 150	96 150
Sum innskoten eigenkapital		3 396 150	3 396 150
Opptent eigenkapital			
Annan eigenkapital		70 049 825	70 030 671
Sum opptent eigenkapital		70 049 825	70 030 671
Sum eigenkapital	7	73 445 975	73 426 821
Sum langsiktig gjeld		0	0
Kortsiktig gjeld			
Leverandørgjeld		3 729	21 318
Utbytte		4 000 000	4 000 000
Kortsiktig konserngjeld	5	468 341	2 968 341
Sum kortsiktig gjeld		4 472 070	6 989 659
Sum gjeld		4 472 070	6 989 659
SUM EIGENKAPITAL OG GJELD		77 918 045	80 416 480



Konsernets resultatregnskap

Beløp i: NOK	Note	2024	2023
RESULTATREKNESKAP			
Inntekter			
Salsinntekter	1	192 025 447	210 014 043
Anna driftsinntekt		135 880	264 854
Sum inntekter		192 161 327	210 278 897
Kostnader			
Varekostnad		90 180 325	100 853 351
Lønnskostnad	2,3	45 537 701	47 003 076
Avskrivning på varige driftsmiddel og immaterielle egedelar	4	6 783 446	6 077 412
Annan driftskostnad	3	42 996 220	44 722 971
Sum kostnader		185 497 692	198 656 810
Driftsresultat		6 663 635	11 622 087
Finansinntekter og finanskostnader			
Anna renteinntekt		371 799	440 169
Anna finansinntekt		1 483 454	1 000 370
Sum finansinntekter		1 855 253	1 440 539
Annan rentekostnad		15 600	89 405
Annan finanskostnad		1 285 546	1 091 577
Sum finanskostnader		1 301 146	1 180 982
Netto finans		554 107	259 557
Resultat før skattekostnad		7 217 742	11 881 644
Skattekostnad	6	1 554 793	1 849 054
Årsresultat	7	5 662 949	10 032 590
Minoritetsinteresser		828 390	1 653 672
Årsresultat etter minoritetsinteresser		4 834 559	8 378 918
Overføringer og disponeringar			
Ordinært utbytte		4 000 000	4 000 000



Konsernets resultatregnskap

Beløp i: NOK	Note	2024	2023
Overføring til/frå annan egenkapital		834 559	4 378 918
Sum overføringer og disponeringar		4 834 559	8 378 918



Konsernets balanse

Beløp i: NOK	Note	2024	2023
BALANSE - EIGEDELAR			
Anleggsmiddel			
Immaterielle egedelar			
Konsesjonar, patentar, lisensar, varemerke og liknande rettar	4	2 378 085	2 813 143
Utsett skattefordel	6		
Sum immaterielle egedelar		2 378 085	2 813 143
Varige driftsmiddel			
Tomter, bygningar og annan fast eigedom	4	32 531 282	33 909 736
Maskinar og anlegg	4	8 509 233	9 794 233
Sum varige driftsmiddel		41 040 515	43 703 969
Finansielle anleggsmiddel			
Investeringar i tilknytt selskap	5	1 000	1 000 000
Investeringar i aksjar og partar		2 500	102 500
Pensjonsmidler	2	1 604 259	2 020 585
Sum finansielle anleggsmiddel		1 607 759	3 123 085
Sum anleggsmiddel		45 026 359	49 640 197
Omløpsmiddel			
Varer			
Varer	8, 9	44 512 432	45 057 227
Sum varer		44 512 432	45 057 227
Krav			
Kundekrav	8	20 596 877	20 545 245
Andre krav		4 488 623	3 387 714
Sum krav		25 085 500	23 932 959
Investeringar			
Marknadsbaserte aksjar		4 646 767	3 701 404
Sum investeringar		4 646 767	3 701 404
Bankinnskot, kontantar og liknande			
Bankinnskot, kontantar og liknande	10	29 206 372	31 509 046



Konsernets balanse

Beløp i: NOK	Note	2024	2023
Sum bankinnskott, kontantar og liknande		29 206 372	31 509 046
Sum omløpsmiddel		103 451 071	104 200 636
SUM EIGEDLAR		148 477 430	153 840 833

BALANSE - EIGENKAPITAL OG GJELD

Eigenkapital

Innskoten eigenkapital

Selskapskapital	11	3 300 000	3 300 000
Overkurs		96 150	96 150
Sum innskoten eigenkapital		3 396 150	3 396 150

Opptent eigenkapital

Annan eigenkapital		98 916 680	97 569 393
Minoritetsinteresser		12 795 249	12 975 797
Sum opptent eigenkapital		111 711 929	110 545 190

Sum eigenkapital	7	115 108 079	113 941 340
-------------------------	---	--------------------	--------------------

Gjeld

Langsiktig gjeld

Utsett skatt	6	777 318	1 419 853
Sum avsetjingar for plikter		777 318	1 419 853

Anna langsiktig gjeld

Gjeld til kredittinstitusjonar	8	572 807	1 877 071
Øvrig langsiktig gjeld			150 000
Sum anna langsiktig gjeld		572 807	2 027 071

Sum langsiktig gjeld		1 350 125	3 446 924
-----------------------------	--	------------------	------------------

Kortsiktig gjeld

Leverandørgjeld		10 520 179	13 787 497
Betalbar skatt	6	2 197 328	2 064 923
Skuldige offentlege avgifter		6 954 831	7 356 298
Utbytte		4 333 000	4 292 750



Konsernets balanse

Beløp i: NOK	Note	2024	2023
Anna kortsiktig gjeld		8 013 888	8 951 101
Sum kortsiktig gjeld		32 019 226	36 452 569
Sum gjeld		33 369 351	39 899 493
SUM EIGENKAPITAL OG GJELD		148 477 430	153 840 833



Brønnøysundregistrene

ÅRSREGNSKAP FOR REGNSKAPSÅRET 2024 - GENERELL INFORMASJON

Journalnummer: 2025 464457

Enheten

Organisasjonsnummer: 820 685 032
Organisasjonsform: Aksjeselskap
Foretaksnavn: HOVTUN INVEST AS
Forretningsadresse: Industrivegen 47
6893 VIK I SOGN

Regnskapsår

Årsregnskapets periode: 01.01.2024 - 31.12.2024

Konsern

Morselskap i konsern: Ja
Konsernregnskap lagt ved: Ja

Regnskapsregler

Regler for små foretak benyttet: Nei
Benyttet ved utarbeidelsen av
årsregnskapet til selskapet: Regnskapslovens alminnelige regler
Benyttet ved utarbeidelsen av
årsregnskapet til konsernet: Regnskapslovens alminnelige regler

Årsregnskapet fastsatt av kompetent organ

Bekreftet av representant for selskapet: André Borlaug Grønningen
Dato for fastsettelse av årsregnskapet: 21.05.2025

Revisjon

Årsregnskapet er utarbeidet av ekstern
autorisert regnskapsfører: Ja
Ekstern autorisert regnskapsfører har i
løpet av regnskapsåret bistått ved den
løpende regnskapsføringen eller utført
andre tjenester for selskapet enn å
utarbeide årsregnskapet: Ja

Grunnlag for avgivelse

År 2024: Årsregnskap er elektronisk innlevert.
År 2023: Tall er hentet fra elektronisk innlevert årsregnskap fra 2024.

Det er ikke krav til at årsregnskapet m.v. som sendes til Regnskapsregisteret er undertegnet. Kontrollen på at dette er utført ligger hos revisor/enhetens øverste organ. Sikkerheten ivaretas ved at innsender har rolle/rettighet for innsending av årsregnskapet via Altinn, og ved at det bekreftes at årsregnskapet er fastsatt av kompetent organ.

Brønnøysundregistrene, 05.06.2025

Brønnøysundregistrene
Postadresse: Postboks 900, 8910 Brønnøysund
Telefon: 75 00 75 00
E-post: firmapost@brreg.no Internett: www.brreg.no
Organisasjonsnummer: 974 760 673



Organisasjonsnr: 820 685 032
HOVTUN INVEST AS

RESULTATREGNSKAP

Beløp i: NOK	Note	2024	2023
RESULTATREKNESKAP			
Kostnader			
Annan driftskostnad	3	224 569	205 526
Sum kostnader		224 569	205 526
Driftsresultat		-224 569	-205 526
Finansinntekter og finanskostnader			
Inntekt på investering i dotterselskap og i tilknyttet selskap	5	4 378 875	6 453 444
Anna finansinntekt	5	3 497	1 087
Verdiauke av andre finansielle instrument vurderte til verkeleg verdi		946 243	687 887
Sum finansinntekter		5 328 615	7 142 418
Verdireduksjon av andre finansielle instrument vurderte til verkeleg verdi		32 797	
Nedskrivning av finansielle egedelar	5	1 099 000	3 164 306
Sum finanskostnader		1 131 797	3 164 306
Netto finans		4 196 818	3 978 112
Resultat før skattekostnad		3 972 249	3 772 586
Skattekostnad	6	-46 905	653 035
Årsresultat	7	4 019 154	3 119 551
Overføringer og disponeringar			
Ordinært utbytte		4 000 000	4 000 000
Overføring til/frå annan eigenkapital		19 154	-880 449
Sum overføringer og disponeringar		4 019 154	3 119 551



Organisasjonsnr: 820 685 032
HOVTUN INVEST AS

BALANSE

Beløp i: NOK	Note	2024	2023
--------------	------	------	------

BALANSE - EIGEDELAR

Anleggsmiddel

Immaterielle egedelar

Utsett skattefordel	6	46 905	
Sum immaterielle egedelar		46 905	

Finansielle anleggsmiddel

Investeringar i dotterselskap	5	66 606 832	66 439 997
Lån til føretak i same konsern	5	0	2 500 000
Investeringar i tilknytt selskap	5	1 000	1 000 000
Investeringar i aksjar og partar			100 000
Sum finansielle anleggsmiddel		66 607 832	70 039 997
Sum anleggsmiddel		66 654 737	70 039 997

Omløpsmiddel

Varer

Krav

Andre krav		3 542	3 542
Konsernkrav	5	4 603 868	6 250 205
Sum krav		4 607 410	6 253 747

Investeringar

Marknadsbaserte aksjar		4 643 771	3 308 785
Sum investeringar		4 643 771	3 308 785

Bankinnskot, kontantar og liknande

Bankinnskot, kontantar og liknande	10	2 012 127	813 951
Sum bankinnskot, kontantar og liknande		2 012 127	813 951

Sum omløpsmiddel		11 263 308	10 376 483
-------------------------	--	-------------------	-------------------

SUM EIGEDELAR		77 918 045	80 416 480
----------------------	--	-------------------	-------------------

BALANSE - EIGENKAPITAL OG GJELD

Eigenkapital

Innskoten eigenkapital



Selskapskapital	11	3 300 000	3 300 000
Overkurs		96 150	96 150
Sum innskoten egenkapital		3 396 150	3 396 150
Opptent egenkapital			
Annan egenkapital		70 049 825	70 030 671
Sum opptent egenkapital		70 049 825	70 030 671
Sum egenkapital	7	73 445 975	73 426 821
Sum langsiktig gjeld		0	0
Kortsiktig gjeld			
Leverandørgjeld		3 729	21 318
Utbytte		4 000 000	4 000 000
Kortsiktig konserngjeld	5	468 341	2 968 341
Sum kortsiktig gjeld		4 472 070	6 989 659
Sum gjeld		4 472 070	6 989 659
SUM EIGENKAPITAL OG GJELD		77 918 045	80 416 480



Organisasjonsnr: 820 685 032
HOVTUN INVEST AS

KONSERNRESULTATREGNSKAP

Beløp i: NOK	Note	2024	2023
RESULTATREKNESKAP			
Inntekter			
Salsinntekter	1	192 025 447	210 014 043
Anna driftsinntekt		135 880	264 854
Sum inntekter		192 161 327	210 278 897
Kostnader			
Varekostnad		90 180 325	100 853 351
Lønnskostnad	2,3	45 537 701	47 003 076
Avskrivning på varige driftsmiddel og immaterielle eigedelar	4	6 783 446	6 077 412
Annan driftskostnad	3	42 996 220	44 722 971
Sum kostnader		185 497 692	198 656 810
Driftsresultat		6 663 635	11 622 087
Finansinntekter og finanskostnader			
Anna renteinntekt		371 799	440 169
Anna finansinntekt		1 483 454	1 000 370
Sum finansinntekter		1 855 253	1 440 539
Annan rentekostnad		15 600	89 405
Annan finanskostnad		1 285 546	1 091 577
Sum finanskostnader		1 301 146	1 180 982
Netto finans		554 107	259 557
Resultat før skattekostnad		7 217 742	11 881 644
Skattekostnad	6	1 554 793	1 849 054
Årsresultat	7	5 662 949	10 032 590
Minoritetsinteresser		828 390	1 653 672
Årsresultat etter minoritetsinteresser		4 834 559	8 378 918
Overføringer og disponeringar			
Ordinært utbytte		4 000 000	4 000 000
Overføring til/frå annan egenkapital		834 559	4 378 918
Sum overføringer og disponeringar		4 834 559	8 378 918



Organisasjonsnr: 820 685 032
HOVTUN INVEST AS

KONSERNBALANSE

Beløp i: NOK	Note	2024	2023
BALANSE - EIGEDELAR			
Anleggsmiddel			
Immaterielle egedelar			
Konsesjonar, patentar, lisensar, varemerke og liknande rettar	4	2 378 085	2 813 143
Utsett skattefordel	6		
Sum immaterielle egedelar		2 378 085	2 813 143
Varige driftsmiddel			
Tomter, bygningar og annan fast eigedom	4	32 531 282	33 909 736
Maskinar og anlegg	4	8 509 233	9 794 233
Sum varige driftsmiddel		41 040 515	43 703 969
Finansielle anleggsmiddel			
Investeringar i tilknytt selskap	5	1 000	1 000 000
Investeringar i aksjar og partar		2 500	102 500
Pensjonsmidler	2	1 604 259	2 020 585
Sum finansielle anleggsmiddel		1 607 759	3 123 085
Sum anleggsmiddel		45 026 359	49 640 197
Omløpsmiddel			
Varer			
Varer	8, 9	44 512 432	45 057 227
Sum varer		44 512 432	45 057 227
Krav			
Kundekrav	8	20 596 877	20 545 245
Andre krav		4 488 623	3 387 714
Sum krav		25 085 500	23 932 959
Investeringar			
Marknadsbaserte aksjar		4 646 767	3 701 404
Sum investeringar		4 646 767	3 701 404
Bankinnskot, kontantar og liknande			
Bankinnskot, kontantar og liknande	10	29 206 372	31 509 046
Sum bankinnskot, kontantar og liknande		29 206 372	31 509 046
Sum omløpsmiddel		103 451 071	104 200 636



SUM EIGEDELAR		148 477 430	153 840 833
BALANSE - EIGENKAPITAL OG GJELD			
Eigenkapital			
Innskoten eigenkapital			
Selskapskapital	11	3 300 000	3 300 000
Overkurs		96 150	96 150
Sum innskoten eigenkapital		3 396 150	3 396 150
Opptent eigenkapital			
Annan eigenkapital		98 916 680	97 569 393
Minoritetsinteresser		12 795 249	12 975 797
Sum opptent eigenkapital		111 711 929	110 545 190
Sum eigenkapital	7	115 108 079	113 941 340
Gjeld			
Langsiktig gjeld			
Utsett skatt	6	777 318	1 419 853
Sum avsetjinger for plikter		777 318	1 419 853
Anna langsiktig gjeld			
Gjeld til			
kredittinstitusjonar	8	572 807	1 877 071
Øvrig langsiktig gjeld			150 000
Sum anna langsiktig gjeld		572 807	2 027 071
Sum langsiktig gjeld		1 350 125	3 446 924
Kortsiktig gjeld			
Leverandørgjeld		10 520 179	13 787 497
Betalbar skatt	6	2 197 328	2 064 923
Skuldige offentlege			
avgifter		6 954 831	7 356 298
Utbytte		4 333 000	4 292 750
Anna kortsiktig gjeld		8 013 888	8 951 101
Sum kortsiktig gjeld		32 019 226	36 452 569
Sum gjeld		33 369 351	39 899 493
SUM EIGENKAPITAL OG GJELD		148 477 430	153 840 833



Organisasjonsnr: 820 685 032
HOVTUN INVEST AS

NOTEOPPLYSNINGER - SELSKAP - alle poster oppgitt i hele tall

Note
1

Rekneskapsprinsipp

Note
7

Note
3

Tal på årsverk i rekneskapsåret
0.00

Sum _____ Beløp

Balanseført verdi 31.12. _____ Varige driftsmiddel Immaterielle eigned.

Konsernrekneskap

Morselskapet sitt navn

Forretningskontor for morselskapet

Grunn til at dotterselskap ikkje er tatt med i konsolideringa

Samla beløp - tilknytt selskap _____ Årets _____ Fjorårets _____

Samla beløp - føretak i samme konsern _____ Årets _____ Fjorårets _____

Samla beløp - føretak i samme konsern _____ Årets _____ Fjorårets _____

Samla beløp - felles kontrollert verksemd _____ Årets _____ Fjorårets _____

Pantstillingar _____ Beløp



Behaldning av egne aksjar Tal på aksjar Pålydande Andel av aksjek.



Organisasjonsnr: 820 685 032
HOVTUN INVEST AS

NOTEOPPLYSNINGER - KONSERN - alle poster oppgitt i hele tall

Note
1

Rekneskapsprinsipp

Note
7

Note
3

Tal på årsverk i rekneskapsåret
69.00

Sum _____ Beløp

Balanseført verdi 31.12. _____ Varige driftsmiddel Immaterielle eigned.

Konsernrekneskap

Morselskapet sitt navn

Forretningskontor for morselskapet

Grunn til at dotterselskap ikkje er tatt med i konsolideringa

Samla beløp - tilknytt selskap _____ Årets _____ Fjorårets _____

Samla beløp - føretak i samme konsern _____ Årets _____ Fjorårets _____

Samla beløp - føretak i samme konsern _____ Årets _____ Fjorårets _____

Samla beløp - felles kontrollert verksemd _____ Årets _____ Fjorårets _____

Pantstillingar _____ Beløp



Behaldning av egne aksjar Tal på aksjar Pålydande Andel av aksjek.



Årsberetning 2024 for Hovtun Invest AS

Virksomhetens art

Selskapet driv med investering i aksjar og andre finansplasseringar i Vik kommune. Konsernet omfattar i tillegg dotterselskapa Linn Bad AS, Vik Interiør AS og Fresvik Produkt AS heimehøyrande i Vik kommune samt dotterselskapet Eitra AS heimehøyrande i Oslo kommune, jfr. note 5. Konsernet driv produksjon og sal av baderomsmøblar samt produksjon av prefabrikkerte isolasjonspanel.

Rettsvisande oversikt over utvikling og resultat

Selskapet har ein eigenkapitalandel på 94 % mot 91 % i fjor. Konsernet sin eigenkapitalandel utgjør 78 % medrekna minoritetsinteresser og 69 % utan minoritetsinteresser ved utgangen av 2024. Tilsvarende eigenkapitalandel ifjor var 74 % og 66 %. Konsernet si omsetning vart redusert med 9 % frå 2023 til 2024. Styret meiner at årsrekneskapen gjev eit rettsvisande bilete av selskapet og konsernet si eiga og gjeld, finansielle stilling og resultat.

Risikoar

Selskapet og konsernet er ikkje i vesentleg grad utsett for kredittrisiko eller likvidetsrisiko, mellom anna på grunn av solid eigenkapital og tilstrekkelege likvide midlar. Marknadsrisikoen er hovudsakleg knytt til den vidare utviklinga av kjøpekraft og renteutviklinga i Noreg, samt svekka kronekurs. Selskapet og konsernet har god likviditet.

Forsknings- og utviklingsaktivitetar

Ingen selskap i konsernet har pågåande forsknings- og utviklingsaktivitetar.

Framleis drift

Føresetnaden om framleis drift er lagt til grunn i årsrekneskapen, både for morselskapet og alle øvrige selskap i konsernet.

Arbeidsmiljø

Selskapet har ingen tilsette. Konsernet har tilsett omlag 69 årsverk. Arbeidsmiljøet er tilfredsstillande. Det har ikkje vore alvorlege arbeidsulukker i 2024. Samla sjukefråvære har vore ca 8,7 % mot ca. 6,8 % førre år.

Ytre miljø

Selskapet og konsernet har ingen innsatsfaktorar eller produkt som påverkar det ytre miljø i vesentleg grad.

Likestilling

Styret praktiserer likestilling i samsvar med lover og reglar. Styret i verksemda består av ein mann og ei kvinne.

Styreansvarsforsikring

Selskapet har ikkje teikna ansvarsforsikring for styret eller dagleg leiar for deira moglege ansvar overfor selskapet eller tredjepartar.

Openheitslova

Selskapet er omfatta av lov om openheit og arbeid med grunnleggjande menneskerettar og sømelege arbeidstilhøve (openheitslova). Selskapet har rutinar for aktsemdsvurderingar og vil offentleggjera ei oppdaterert utgreiing av aktsemdsvurderingane på www.linnbad.no innan fristen 30. juni 2025.



Nytting av overskot i morselskap:

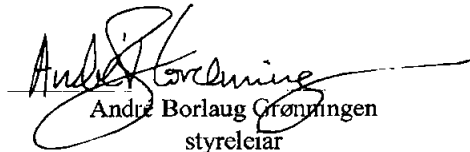
	Beløp
Avsatt til utbytte	4 000 000
Til anna egenkapital	19 154

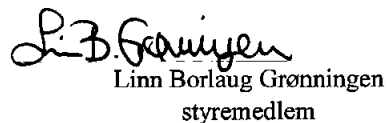
Nytting av overskot i konsernet:

	Beløp
Til minoritetsinteresser	828 390
Til anna egenkapital	834 559
Avsett til utbytte	4 000 000

21.05.2025

Styret i Hovtun Invest AS


Andre Borlaug Grønningen
styreleder


Linn Borlaug Grønningen
styremedlem



Resultatregnskap			
Hovtun Invest AS			
Driftsinntekter og driftskostnader	Note	2024	2023
Andre driftskostnader	3	224 569	205 526
Sum driftskostnader		224 569	205 526
Driftsresultat		-224 569	-205 526
Finansinntekter og finanskostnader			
Inntekt på investering i dotterselskap	5	4 378 875	6 453 444
Andre finansinntekter	5	3 497	1 087
Verdiøkning markedsbaserte omløpsmidler		946 243	687 887
Verdireduksjon markedsbaserte omløpsmidler		32 797	0
Nedskrivning av andre finansielle anleggsmidler	5	1 099 000	3 164 306
Resultat av finansposter		4 196 818	3 978 112
Resultat før skattekostnad		3 972 249	3 772 586
Skattekostnad på resultat	6	-46 905	653 035
Resultat		4 019 154	3 119 551
Årsoverskot	7	4 019 154	3 119 551
Overføringer			
Avsatt til utbytte		4 000 000	4 000 000
Avsatt til annen egenkapital		19 154	0
Overført fra annen egenkapital		0	880 449
Sum overføringer		4 019 154	3 119 551





Balanse			
Hovtun Invest AS			
Eiga	Note	2024	2023
Anleggsmiddel			
Utsatt skattefordel	6	46 905	0
Sum immaterielle eiendeler		46 905	0
Finansielle anleggsmiddel			
Investering i dotterselskap	5	66 606 832	66 439 997
Lån til foretak i samme konsern	5	0	2 500 000
Investeringer i tilknyttet selskap	5	1 000	1 000 000
Investeringer i aksjer og andeler		0	100 000
Sum finansielle anleggsmiddel		66 607 832	70 039 997
Sum anleggsmidler		66 654 737	70 039 997
Omløpsmidler			
Fordringer			
Andre kortsiktige fordringer		3 542	3 542
Konsernfordringer	5	4 603 868	6 250 205
Sum fordringer		4 607 409	6 253 747
Investeringar			
Markedsbasert aksjar		4 643 771	3 308 785
Sum investeringar		4 643 771	3 308 785
Bankinnskot	10	2 012 127	813 951
Sum omlaupsmiddel		11 263 308	10 376 483
Sum eiga		77 918 045	80 416 480



Balanse			
Hovtun Invest AS			
Eigenkapital og gjeld	Note	2024	2023
Eigenkapital			
Innskoten eigenkapital			
Aksjekapital	11	3 300 000	3 300 000
Overkurs		96 150	96 150
Sum innskoten eigenkapital		3 396 150	3 396 150
Opptent eigenkapital			
Anna eigenkapital		70 049 825	70 030 671
Sum opptent eigenkapital		70 049 825	70 030 671
Sum eigenkapital	7	73 445 975	73 426 821
Gjeld			
Kortsiktig gjeld			
Leverandørgjeld		3 729	21 318
Utbytte		4 000 000	4 000 000
Konserngjeld	5	468 341	2 968 341
Sum kortsiktig gjeld		4 472 070	6 989 659
Sum gjeld		4 472 070	6 989 659
Sum eigenkapital og gjeld		77 918 045	80 416 480

21.05.2025
Styret i Hovtun Invest AS

 André Borlaug Grønningen styreleiar	 Linn Borlaug Grønningen styremedlem
---	--

Hovtun Invest AS Side 5



Resultat
Konsernrekneskap Hovtun Invest AS

	Note	2024	2023
Driftsinntekter og driftskostnader			
Salsinntekter	1	192 025 447	210 014 043
Andre driftsinntekter		135 880	264 854
Sum driftsinntekter		192 161 327	210 278 897
Varekostnad		90 180 325	100 853 351
Lønskostnader m.m.	2, 3	45 537 701	47 003 076
Avskrivning på driftsmiddel	4	6 783 446	6 077 412
Andre driftskostnader	3	42 996 220	44 722 971
Sum driftskostnader		185 497 692	198 656 810
Driftsresultat		6 663 635	11 622 087
Finansinntekter og finanskostnader			
Renteinntekter		371 799	440 169
Andre finansinntekter		1 483 454	1 000 370
Rentekostnader		-15 600	-89 405
Andre finanskostnader		-1 285 546	-1 091 577
Resultat av finansposter		554 107	259 557
Ordinært resultat før skattekostnad		7 217 742	11 881 644
Skattekostnad på ordinært resultat	6	-1 554 793	-1 849 054
Ordinært resultat		5 662 949	10 032 590
Årsresultat	7	5 662 949	10 032 590
Avsett til utbytte		-4 000 000	-4 000 000
Minoritetsinteresser		-828 390	-1 653 672
Avsett til anna egenkapital		-834 559	-4 378 918
Sum overføringer		-5 662 949	-10 032 590
Årsresultat etter minoritetsinteresser		4 834 559	8 378 918



Balanse			
Konsernrekneskap Hovtun Invest AS			
	Note	2024	2023
Eiga			
Anleggsmiddel			
Immateriell eiga	4	2 378 085	2 813 143
Utsett skattefordel	6	0	0
Sum immateriell eiga		2 378 085	2 813 143
Varige driftsmidler			
Tomter bygninger	4	32 531 282	33 909 736
Maskiner, utstyr, inventar	4	8 509 233	9 794 233
Sum varige driftsmidler	8	41 040 515	43 703 969
Pensjonsmidlar	2	1 604 259	2 020 585
Aksjer i tilknytt selskap	5	1 000	1 000 000
Investering i aksjar		2 500	102 500
Andre langsiktige fordringar		-	-
Sum finansielle anleggsmidler		1 607 759	3 123 085
Sum anleggsmidler		45 026 359	49 640 197
Omløpsmidlar			
Varelager	8,9	44 512 432	45 057 227
Kundefordringar	8	20 596 877	20 545 245
Andre fordringar		4 488 623	3 387 714
Sum fordringar		25 085 500	23 932 959
Markedsbaserte aksjar		4 646 767	3 701 404
Bankinnskott	10	29 206 372	31 509 046
Sum omløpsmidlar		103 451 071	104 200 636
Sum eiga		148 477 430	153 840 833




Balanse
Konsernregnskap Hovtun Invest AS

	Note	2024	2023
Eigenkapital og gjeld			
Eigenkapital			
Innskoten eigenkapital			
Aksjekapital	11	3 300 000	3 300 000
Overkurs		96 150	96 150
Sum innskoten eigenkapital		3 396 150	3 396 150
Opptent eigenkapital			
Anna eigenkapital		98 916 680	97 569 393
Sum opptent eigenkapital		98 916 680	97 569 393
Sum egenkapital		102 312 830	100 965 543
Minoritetsinteresser		12 795 249	12 975 797
Sum eigenkapital inkludert minoritetsinteresser	7	115 108 079	113 941 340
Gjeld			
Utsatt skatt	6	777 318	1 419 853
Langsiktig gjeld			
Gjeld til kredittinstitusjonar	8	572 807	1 877 071
Anna langsiktig gjeld		-	150 000
Sum langsiktig gjeld		572 807	2 027 071
Kortsiktig gjeld			
Leverandørgjeld		10 520 179	13 787 497
Betalbar skatt	6	2 197 328	2 064 923
Skattetrekk og andre trekk		6 954 831	7 356 298
Utbytte		4 333 000	4 292 750
Anna kortsiktig gjeld		8 013 888	8 951 101
Sum kortsiktig gjeld		32 019 226	36 452 569
Sum gjeld		33 369 351	39 899 493
Sum gjeld og eigenkapital		148 477 430	153 840 833

Vik i Sogn, 21. mai 2025


Andre Borlaug Grønningen
styreleiar


Linn Borlaug Grønningen
styremedlem



Hovtun Invest AS				
Kontantstrømoppstilling 2024				
	2024	2023	2024	2023
	Selskap	Selskap	Konsern	Konsern
Ordinært resultat før skattekostnad	3 972 249	3 772 583	7 217 742	11 881 644
Betalte skatter i året	-	-	-2 064 923	-3 559 877
Ordinære avskrivningar	-	-	6 783 446	6 077 412
Pensjonsmidlar utan kontanteffekt	-	-	416 326	38 354
Endring verdipapir utan kontanteffekt	185 554	-3 758 867	185 554	160 026
Endring i varelager			544 795	1 901 149
Endring i fordringer	4 146 337	4 000 000	-1 152 541	1 892 568
Endring i leverandørgjeld	-17 589	13 806	-3 267 318	-757 891
Endring gjeldspostar	-2 500 000		-1 363 476	-1 084 049
Netto kontantstrømmar frå operasjonelle aktivitetar	5 786 551	4 027 522	7 299 605	16 549 336
Innbetalningar ved sal av varige driftsmidlar				
Utbetalningar ved kjøp av varige driftsmidlar			-3 684 933	-6 514 778
Kjøp/sal i andre investeringar	-421 540	5 905	-3 497	5 905
Investering i dotterselskap	-166 835			
Netto kontantstrømmar frå andre investeringsaktivitetar	-588 375	5 905	-3 688 430	-6 508 873
Endring langsiktig gjeld			-1 454 264	-3 830 061
Innbetalningar ved fusjon		211 766	-	235 256
Utbetaling av utbytte	-4 000 000	-3 500 000	-4 292 750	-3 675 650
Utkjøp minoritetsaksjer			-166 835	
Netto kontantstrømmar frå finansieringsinvesteringaktivitetar	-4 000 000	-3 288 234	-5 913 849	-7 270 455
Netto endring i bankinnskot, o.l	1 198 176	745 193	-2 302 674	2 770 008
Behaldning av bankinnskot o.l pr 01.01.	813 951	68 758	31 509 046	28 739 038
Behaldning av bankinnskot o.l. pr 31.12.	2 012 127	813 951	29 206 372	31 509 046



Hovtun Invest AS

820 685 032

Note 1 Rekneskapsprinsipp

Årsrekneskapen er sett opp i samsvar med rekneskapslova. Den er utarbeidd etter norske rekneskapsstandardar.

Konsolidering

Konsernrekneskapen omfattar morselskapet og dotterselskap der ein eig meir enn 50 % av aksjane og/eller har meir enn 50 % av stemmene. Mellomværande og transaksjonar mellom selskapa i konsernet er eliminert, medrekna eventuell intern forteneste. Konsernrekneskapen er utarbeidd etter einsarta prinsipp. I den grad dotterselskapa ikkje nyttar same rekneskapsprinsipp som morselskapet, vert dette korrigerert i konsernrekneskapen.

Oppkjøpsmetoden vert nytta ved bokføring av kjøp og sal av dotterselskap. Selskap som er kjøpt eller selt i løpet av året vert medrekna i konsernrekneskapen frå tidspunktet ein oppnår kontroll fram til evt kontroll opphøyrer. Tilknytt selskap er selskap der konsernet har betydeleg, men ikkje avgjerande innflytelse, over den finansielle og operasjonelle styringa (normalt ved eigardel mellom 20 % og 50 %). Tilknytt selskap er i konsernrekneskapen ført etter eigenkapitalmetoden.

Hovudregel for vurdering og klassifisering av eiga og gjeld

Eiga som er bestemt til varig eiga eller bruk er klassifisert som anleggsmidlar. Anna eiga er klassifisert som omløpsmidlar. Fordringar som skal betalast tilbake innan eit år er uansett klassifisert som omløpsmidlar. Ved klassifisering av kortsiktig og langsiktig gjeld er analoge kriteria lagt til grunn.

Anleggsmidlar vert vurdert til kostpris, men vert nedskrive til verkeleg verdi når verdifallet ikkje er venta å vera forbigåande. Anleggsmidlar med avgrensa økonomisk levetid vert avskrive etter forventa økonomisk levetid. Langsiktig gjeld vert balanseført til nominelt mottatt beløp på etableringstidspunktet. Langsiktig gjeld vert ikkje oppskrive til verkeleg verdi som fylje av renteendring.

Omløpsmidlar vert vurdert til lågaste verdi av kostpris og verkeleg verdi. Kortsiktig gjeld vert balanseført til nominelt mottatt beløp på etableringstidspunktet.

Enkelte postar vert nærare skildra nedanfor.

Valuta

Pengepostar i utanlandsk valuta vert omrekna til kursen på balansedagen.

Varige driftsmidlar

Varige driftsmidlar vert avskrive etter forventa økonomisk levetid. Avskrivningane er som hovudregel fordelt lineært over forventa økonomisk levetid.

Aksjar og andelar i tilknytt selskap og dotterselskap

Investeringar i dotterselskap og tilknytt selskap er vurdert etter kostmetoden i selskapsrekneskapen. Tilknytt selskap er ført etter kostmetoden i konsernrekneskapen.

Andre anleggsaksjar og andelar

Anleggsaksjar og mindre investeringar i ansvarlege selskap og kommandittselskap der ein ikkje har betydeleg påverknad vert balanseført til kostpris. Investeringane vert nedskrive til verkeleg verdi dersom verdifallet ikkje er forbigåande. Mottatt utbytte og andre overskotsutdelingar frå selskapa vert inntektsført som anna finansinntekt.

Aksjar i andre selskap (omløpsaksjar)

Aksjar som inngår i ei handelsportefølje vert vurdert til verkeleg verdi på balansedagen. Andre omløpsaksjar vert vurdert til lågaste av gjennomsnittleg kostpris og verkeleg verdi på balansedagen.

Likvide midlar

Likvide midlar omfattar kontantar og bankinnskot.



Hovtun Invest AS

820 685 032

Varer

Varer er vurdert til lågaste av gjennomsnittleg kostpris og netto salsverdi. For råvarer og varer i arbeid vert det rekna netto salsverdi til salsverdien av ferdig tilvirka varer redusert for attverande tilverknadskostnader og salskostnader.

Fordringar

Kundefordringar og andre fordringar vert vurdert til pålydande etter frådrag for avsetjing til forventa tap. Avsetjing til tap vert utført på grunnlag av ei individuell vurdering av dei enkelte fordringane. I tillegg vert det utført ein spesifisert avsetning for å dekke antatt tap for øvrige kundefordringar.

Pensjonar

Ved rekneskapsføring av pensjon er lineær oppteningsprofil og forventa sluttlønn lagt til grunn som oppteningsgrunnlag. Estimatavvik og effekt av endra føresetnader blir amortisert over venta attverande oppteningstid i den grad dei overstig 10% av den største av pensjonsforpliktinga eller pensjonsmidlane. Planendring blir fordelt over attverande oppteningstid. Nærmare informasjon om ytingspensjon i note 2 og samla pensjonskostnader i note 3.

Salsinntekter og kostnader

Sal av møblar til badarom og vaskerom, alt innanlands. Salsinntekter vert resultatført i samsvar med oppteningsprinsippet, når vara er levert eller tenesta er utført. Kostnader vert resultatført etter samanstillingsprinsippet, dvs. i same periode som tilhøyrande inntekter vert resultatført.

Skatt

Skattekostnaden i resultatrekneskapan omfattar både periodens betalbare skatt og endring i utsett skatt. Utsett skatt er rekna med 22 % på grunnlag av dei midlertidige skilnadane som eksisterer mellom rekneskapsmessige og skattemessige verdiar, samt likningsmessig underskot til framføring ved utgangen av rekneskapsåret. Skatteaukande og skattereduserande midlertidige skilnader som vert reversert eller kan reverserast i same periode er utlikna og nettoført.

Note 2 Ytingspensjon

Dotterselskapet Fresvik Produkt AS har ytingspensjon. Dotterselskapet Linn Bad AS og Eitra AS har innskotsbasert pensjonsordning.

Fresvik Produkt AS har tenestepensjonsordning etter lov om obligatorisk tenestepensjon. Pensjonsordningane til selskapet tilfredstiller krava i denne lova. I tillegg har selskapet ei pensjonsordning som omfattar i alt 1 person som er aktiv og 12 som er pensjonistar. Ordninga gjev rett til definerte framtidige ytingar. Desse er i hovudsak avhengige av talet på oppteningsår, lønnsnivå ved oppnådd pensjonsalder og storleiken på ytinga frå folketrygda. Forpliktingane er dekte gjennom eit forsikringsselskap.

Økonomiske føresetnader:	2024	2023
Diskonteringsrente:	3,30%	3,10%
Forventa avkastning:	4,90%	4,80%
Forventa lønsregulering:	3,50%	3,50%
Forventa pensjonsregulering:	1,90%	1,80%
Forventa G-regulering:	3,25%	3,25%

Pensjonskostnader for Fresvik Produkt AS, tal frå selskapsrekneskapan;

Pensjonskostnad	31.12.2024	31.12.2023
Noverdi av pensjonsopptening i år	46 757	88 946



Hovtun Invest AS		820 685 032
Rentekostnad av pensjonsforpliktinga	238 733	224 053
Avkastning på pensjonsmidlar	-398 891	-376 311
Arbeidsgjevaravgift	6 265	9 550
Administrasjonskostnad	158 171	153 405
Estimatendring	728 194	414 900
Pensjonskostnad i år	779 229	514 543
Opptente pensjonsforpliktingar 31.12.	-7 388 704	-7 900 028
Arbeidsgjevaravgift	41 035	23 033
Estimert verdi av pensjonsmidlar	7 775 829	8 119 210
Utrekna pensjonsforpliktingar 31.12	428 160	242 215
Ikkje resultatført verknad av forskjell mellom venta og reell avkastning	1 176 099	1 778 166
Netto pensjonsmidlar	1 604 259	2 020 585

Note 3 Lønskostnader, tal tilsette, godtgjersler, lån til tilsette m.v.

Morselskapet har ingen tilsette. Det er ikkje betalt løn eller anna godtgjersle til styret. Morselskapet er ikkje pliktig til å ha tenestepensjonsordning etter lov om obligatorisk tenestepensjon.

Konsern:

Lønskostnader	2024	2023
Løn	38 055 483	39 550 948
Arbeidsgjevaravgift	4 612 003	5 741 128
Pensjonskostnader og andre ytingar	2 870 216	1 711 000
Sum	45 537 702	47 003 076

Gjennomsnittleg antall årsverk i konsernet : 69

Alle dotterselskapa i føretaket har etablert tenestepensjonsordning etter lov om obligatorisk tenestepensjon.

Revisor

Morselskap:

Kostnadsført revisjonshonorar for 2024 utgjer kr 30 000 eks. mva. I tillegg kjem honorar for andre tenester med kr 44 000 eks. mva og honorar til RSM Advokatfirma AS med kr 86 941 eks.mva.

Konsern:

Kostnadsført revisjonshonorar til konsernrevisor for 2024 utgjer kr 187 500 eks.mva. I tillegg kjem honorar for andre tenester med kr 60 000 eks.mva.

Note 4 Anleggsmidlar

Morselskap:

Morselskapet har ikkje varige driftsmidlar i 2024. Årets avskrivning, kostpris og bokført verdi er såleis kr 0.

Konsern:

	Immateriell eiga	Bygningar tomter	Maskiner utstyr mm	Sum
Kostpris 01.01.2024	5 944 200	61 790 660	51 720 484	119 455 344



Hovtun Invest AS

820 685 032

Tilgang kostpris	693 933	1 055 577	1 935 423	3 684 933
Kostpris 31.12.2024	6 638 133	62 846 237	53 655 907	123 140 277
Akk avskrivningar 31.12.2024	4 260 048	30 314 956	45 146 675	79 721 679
Bokført verdi 31.12.2024	2 378 085	32 531 281	8 509 232	43 418 598
Avskrivningar i året	1 128 991	2 434 032	3 220 424	6 783 447
Økonomisk levetid	0- 5 år	20 - 30 år	5-10 år	

Note 5 Aksjar i dotterselskap og tilknytt selskap

Dotterselskap

Hovtun Invest AS eig dotterselskapa Linn Bad AS, Vik Interiør AS, Eitra AS og Fresvik Produkt AS. Linn Bad AS, Vik Interiør og Fresvik Produkt AS har forretningskontor i Vik kommune og Eitra AS i Oslo kommune. Kostpris (bokført verdi), mellomverande, resultat og eigenkapital til nemnte selskap utgjør fylgjande beløp;

Selskap	Eigardel	Bokført verdi	Fordring /gjeld.	Resultat 2024	EK 2024
Linn Bad AS	100 %	35 572 663	2 581 957	2 399 598	49 986 808
Vik Interiør	100 %	26 365 334	2 021 911	2 320 356	16 228 083
Eitra AS	100 %	1 500 000	-468 341	-150 591	1 341 429
Fresvik Produkt AS	56,18%	3 168 835	0	1 994 107	30 800 816
Sum		66 606 832	4 135 527		

Hovtun Invest AS har innteksført kr 4 000 000 i utbytte frå Vik Interiør AS og kr 378 875 i utbytte frå Fresvik Produkt AS i 2024.

Tilknytt selskap

Vik Utvikling AS har forretningskontor i Vik kommune.

Selskap	Eigardel	Bokført verdi	Fordring/gjeld	Resultat 2024	EK 2024
Vik Utvikling AS	50 %	1 000	0	-1 649 055	14 960
Sum		1 000	0		

Note 6 Skatt

Årets skattekostnad	2024	2023
Resultatført skatt på ordinært resultat:		
Betalbar skatt	0	653 035
Endring i utsatt skattefordel	-46 905	0
Skattekostnad ordinært resultat	-46 905	653 035
Skattepliktig inntekt:		
Resultat før skatt	3 972 249	3 772 586
Permanente forskjeller	-4 185 452	-743 063
Avgitt konsernbidrag	0	-2 968 341
Anvendelse av fremførbart underskudd	0	-61 181
Skattepliktig inntekt	-213 203	0



Hovtun Invest AS 820 685 032

Betalbar skatt i balansen:		
Betalbar skatt på årets resultat	0	-57 190
Betalbar skatt på avgitt konsernbidrag	0	-653 035
Betalbar skatt på mottatt konsernbidrag	0	710 225
Sum betalbar skatt i balansen	0	0

Beregning av effektiv skattesats		
Resultat før skatt	3 972 249	3 772 586
Beregnet skatt av resultat før skatt	873 895	829 969
Skatteeffekt av permanente forskjeller	-920 799	-163 474
Sum	-46 905	666 495
Effektiv skattesats	-1,2 %	17,7 %

Skatteeffekten av midlertidige forskjeller og underskudd til fremføring som har gitt opphav til utsatt skatt og utsatte skattefordeler, spesifisert på typer av midlertidige forskjeller

	2024	2023	Endring
Akkumulert fremførbart underskudd	-213 203	0	213 203
Grunnlag for utsatt skattefordel / skatt	-213 203	0	213 203
Utsatt skattefordel / skatt (22 %)	-46 905	0	46 905

Konsern	2024	2023
Betalbar skatt	2 197 328	2 064 923
Endring utsett skatt	642 535	215 869
Sum skattekostnad	1 554 793	1 849 054

Note 7 Eigenkapital

	Aksjekapital	Overkurs	Anna egenkapital	Sum egenkapital
Pr. 01.01.2024	3 300 000	96 150	70 030 671	73 426 821
Årets resultat			4 019 154	4 019 154
Utbytte			-4 000 000	-4 000 000
Pr. 31.12.2024	3 300 000	96 150	70 049 825	73 445 975



Hovtun Invest AS

820 685 032

Konsernrekneskap, inkl minoritetsinteresser:

	Aksjekapital	Overkurs	Anna eigenkapital	Minoritets- interesser	Sum eigenkapital
Pr. 01.01.2024	3 300 000	96 150	97 569 393	12 975 797	113 941 340
Andre endringer			512 728	-675 938	-163 210
Utbytte majoritet			-4 000 000		-4 000 000
Utdeling minoritet				-333 000	-333 000
Årets resultat			4 834 559	828 390	5 662 949
Pr. 31.12.2024	3 300 000	96 150	98 916 680	12 795 249	115 108 079

Note 8 Langsiktig gjeld

Morselskapet har ikkje langsiktig gjeld til kredittinstitusjonar.

Konsernet si langsiktige gjeld til kredittinstitusjonar på kr 572 807 er sikra med pant i fast eigedom, driftslausøyre, varelager og kundefordringar i det einskilde selskap. Bokført verdi på pantsette midlar pr. 31.12.2024 utgjorde kr 24 189 247.

Note 9 Varelager

	31.12.2024	31.12.2023
Råvarelager	28 819 587	31 046 102
Varer i arbeid	661 101	271 906
Ferdigvarer	15 031 744	13 739 219
Sum varelager	44 512 432	45 057 227

Note 10 Bundne midlar

Pr. 31.12.2024 hadde selskapet bundne skattetrekksmidlar med kr 0.
Konsernet hadde bundne skattetrekksmidlar med kr 1 458 157.

Note 11 Aksjonærer

Aksjekapitalen i Hovtun Invest AS pr. 31.12 består av:

	Antall	Pålydende	Bokført
Ordinære aksjer	1 650	2 000,0	3 300 000
Sum	1 650		3 300 000

Eierstruktur

De største aksjonærene i % pr. 31.12 var:

	Ordinære	Eierandel	Stemmeandel
André Borlaug Grønningen	825	50,0	50,0
Linn Borlaug Grønningen	825	50,0	50,0
Totalt antall aksjer	1 650	100,0	100,0



Hovtun Invest AS

820 685 032

Aksjer eiet av medlemmer i styret og daglig leder:

Navn	Verv	Ordinære
Linn Borlaug Grønningen	styremedlem	825
André Borlaug Grønningen	styreleder	825
Totalt antall aksjer		1 650



RSM Norge AS

Miltzows gata 2, 5700 Voss
Org.nr: 982 316 588 MVA

T +47 56 52 04 00
F +47 56 52 04 01

www.rsmnorge.no

Til generalforsamlinga i Hovtun Invest AS

Melding frå uavhengig revisor

Konklusjon

Vi har revidert årsrekneskapen for Hovtun Invest AS som viser eit overskot i selskapsrekneskapen på NOK 4 019 154 og eit overskot i konsernrekneskapen på NOK 5 662 949. Årsrekneskapen består av:

- selskapsrekneskapen, som er samansett av balanse per 31. desember 2024, resultatrekneskap og kontantstraumoppstilling for rekneskapsåret avslutta per denne datoen og notar, medrekna eit samandrag av viktige rekneskapsprinsipp, og
- konsernrekneskapen, som er samansett av balanse per 31. desember 2024, resultatrekneskap og kontantstraumoppstilling for rekneskapsåret avslutta per denne datoen og notar, medrekna eit samandrag av viktige rekneskapsprinsipp.

Etter vår meining

- oppfyller årsrekneskapen gjeldande lovkrav,
- gjev selskapsrekneskapen eit rettvisande bilete av selskapet si finansielle stilling per 31. desember 2024 og av resultatata og kontantstraumar for rekneskapsåret avslutta per denne datoen i samsvar med rekneskapslova sine reglar og god rekneskapskikk i Noreg, og
- gjev konsernrekneskapen eit rettvisande bilete av konsernet si finansielle stilling per 31. desember 2024 og av resultatata og kontantstraumar for rekneskapsåret avslutta per denne datoen i samsvar med rekneskapslova sine reglar og god rekneskapskikk i Noreg.

Grunnlag for konklusjonen

Vi har gjennomført revisjonen i samsvar med dei internasjonale revisjonsstandardane International Standards on Auditing (ISA-ane). Våre oppgåver og plikter etter desse standardane er skildra under overskrifta *Revisor sine oppgåver og plikter ved revisjon av årsrekneskapen*. Vi er uavhengige av selskapet og konsernet i samsvar med krava i relevante lover og forskrifter i Noreg og International Code of Ethics for Professional Accountants (medrekna dei internasjonale sjølvstendestandardane) utferda av International Ethics Standards Board for Accountants (IESBA-reglane), og har oppfylt dei andre etiske pliktene våre i samsvar med desse krava. Innhenta revisjonsbevis er etter vår oppfatning tilstrekkeleg og formålstjenleg som grunnlag for vår konklusjon.

Ytterlegare informasjon

Styret (leiinga) er ansvarleg for informasjonen i årsmeldinga og annan ytterlegare informasjon som er publisert saman med årsrekneskapen. Ytterlegare informasjon omfattar informasjon i årsrapporten bortsett frå årsrekneskapen og den tilhøyrande revisjonsmeldinga. Vår fråsegn om revisjonen av årsrekneskapen dekkjer verken informasjonen i årsmeldinga eller annan ytterlegare informasjon.

I samband med revisjonen av årsrekneskapen er det oppgåva vår å lese årsmeldinga og anna ytterlegare informasjon. Formålet er å vurdere om det er vesentleg inkonsistens mellom årsmeldinga, annan ytterlegare

THE POWER OF BEING UNDERSTOOD
ASSURANCE | TAX | CONSULTING

RSM Norge AS (organisasjonsnummer 982316588), RSM Advokatfirma AS (organisasjonsnummer 914095573), RSM Norge Kompetanse AS (organisasjonsnummer 925107492). RSM Norge AS er medlem av RSM-nettverket og driver under namnet RSM. RSM er forretningsnavnet som brukes av medlemmene i RSM-nettverket. RSM Advokatfirma AS og RSM Norge Kompetanse AS er selskapar tilknyttet RSM Norge AS. Hvert medlem i RSM-nettverket er et selvstendig revisjons- og rådgivningsfirma med uavhengig virksomhet. RSM-nettverket er ikke selv en egen juridisk person av noen form i noen jurisdiksjon.





informasjon og årsrekneskapen og den kunnskap vi har opparbeidd under revisjonen, eller om årsmeldinga og annan ytterlegare informasjon inneheld vesentleg feilinformasjon. Vi er pålagde å rapportere om årsmeldinga eller annan ytterlegare informasjon inneheld vesentleg feilinformasjon. Vi har ikkje noko å rapportere i så måte.

Ut frå kunnskapen vi har opparbeidd oss i revisjonen, meiner vi at årsmeldinga

- er konsistent med årsrekneskapen og
- inneheld dei opplysningane som skal vere med etter gjeldande lovkrav.

Leiinga sitt ansvar for årsrekneskapen

Leiinga er ansvarleg for å utarbeide årsrekneskapen og for at han gir eit rettvisande bilete i samsvar med rekneskapslova sine reglar og god rekneskapsskikk i Noreg. Leiinga er også ansvarleg for naudsynt intern kontroll for å kunne utarbeide ein årsrekneskap som ikkje inneheld vesentleg feilinformasjon, verken som følgje av misleg framferd eller feil som ikkje er tilsikta.

Ved utarbeidinga av årsrekneskapen er leiinga ansvarleg for å ta standpunkt til selskapet og konsernet si evne til å halde fram med drifta, og opplyse om tilhøve av betydning for dette. Føresetnaden om at drifta kan halde fram, skal leggjast til grunn for årsrekneskapen så lenge det ikkje er sannsynleg at verksemda vil bli avvikla.

Revisor sine oppgåver og plikter ved revisjon av årsrekneskapen

Vårt mål er å oppnå tryggande sikkerheit for at årsrekneskapen totalt sett ikkje inneheld vesentleg feilinformasjon, verken som følgje av misleg framferd eller feil som ikkje er tilsikta, og å gi ei revisjonsmelding som inneheld konklusjonen vår. Tryggande sikkerheit er ein høg grad av tryggleik, men ingen garanti for at ein revisjon utført i samsvar med ISA-ane, alltid vil avdekke vesentleg feilinformasjon som eksisterer. Feilinformasjon kan oppstå som følgje av misleg framferd eller feil som ikkje er tilsikta. Feilinformasjon er å anse som vesentleg dersom han, åleine eller samla, innanfor rimelege grenser kan forventast å påverke dei økonomiske avgjerslene som brukarane tek på grunnlag av årsrekneskapen.

For skildring av revisor sine oppgåver og plikter viser vi til: <https://revisorforeningen.no/revisjonsberetninger>

Voss, 21. mai 2025
RSM Norge AS


Harald Bjøtveit
Statsautorisert revisor

