



## ÅRSREGNSKAPET FOR REGNSKAPSÅRET 2021 - GENERELL INFORMASJON

### Enheten

Organisasjonsnummer: 988 931 268  
Organisasjonsform: Aksjeselskap  
Foretaksnavn: IRIS PRODUKSJON AS  
Forretningsadresse: Vikan Avfallsplass  
8031 BODØ

### Regnskapsår

Årsregnskapets periode: 01.01.2021 - 31.12.2021

### Konsern

Morselskap i konsern: Nei

### Regnskapsregler

Regler for små foretak benyttet: Nei  
Benyttet ved utarbeidelsen av årsregnskapet til selskapet: Regnskapslovens alminnelige regler

### Årsregnskapet fastsatt av kompetent organ

Bekreftet av representant for selskapet: Bjørn Ove Moum  
Dato for fastsettelse av årsregnskapet: 09.03.2022

### Grunnlag for avgivelse

År 2021: Årsregnskapet er elektronisk innlevert  
År 2020: Tall er hentet fra elektronisk innlevert årsregnskap fra 2021

*Det er ikke krav til at årsregnskapet m.v. som sendes til Regnskapsregisteret er undertegnet. Kontrollen på at dette er utført ligger hos revisor/enhetens øverste organ. Sikkerheten ivaretas ved at innsender har rolle/rettighet for innsending av årsregnskapet via Altinn, og ved at det bekreftes at årsregnskapet er fastsatt av kompetent organ.*

Brønnøysundregistrene, 08.06.2023



## Resultatregnskap

Beløp i: NOK	Note	2021	2020
<b>RESULTATREGNSKAP</b>			
<b>Inntekter</b>			
Salgsinntekt	1	121 344 134	101 445 491
<b>Sum inntekter</b>		<b>121 344 134</b>	<b>101 445 491</b>
<b>Kostnader</b>			
Varekostnad	2	38 203 908	35 763 396
Lønnskostnad	3, 12	18 764 412	17 235 993
Avskrivning av driftsmidler og immaterielle eiendeler	4	12 790 763	12 495 287
Nedskrivning av varige driftsmidler og immaterielle eiendeler	4		
Annen driftskostnad	3	35 183 097	31 796 015
<b>Sum kostnader</b>		<b>104 942 179</b>	<b>97 290 690</b>
<b>Driftsresultat</b>		<b>16 401 955</b>	<b>4 154 801</b>
<b>Finansinntekter og finanskostnader</b>			
Annen renteinntekt	5	495 346	100 685
Annen finansinntekt	5	4 481 082	30 106
Verdiøkning markedsbaserte omløpsmidler		54 258	45 573
<b>Sum finansinntekter</b>		<b>5 030 687</b>	<b>176 364</b>
Annen rentekostnad		503 070	480 541
Annen finanskostnad		82 955	2 229
<b>Sum finanskostnader</b>		<b>586 025</b>	<b>482 770</b>
<b>Netto finans</b>		<b>4 444 662</b>	<b>-306 407</b>
<b>Ordinært resultat før skattekostnad</b>		<b>20 846 617</b>	<b>3 848 394</b>
Skattekostnad på ordinært resultat	6	3 778 043	867 310
<b>Ordinært resultat etter skattekostnad</b>		<b>17 068 574</b>	<b>2 981 084</b>
<b>Årsresultat</b>	7	<b>17 068 574</b>	<b>2 981 084</b>
<b>Årsresultat etter minoritetsinteresser</b>		<b>17 068 574</b>	<b>2 981 084</b>
<b>Totalresultat</b>		<b>17 068 574</b>	<b>2 981 084</b>



## Resultatregnskap

<b>Beløp i: NOK</b>	<b>Note</b>	<b>2021</b>	<b>2020</b>
<b>Overføringer og disponeringer</b>			
Ordinært utbytte		11 251 200	1 192 434
Avsatt til annen egenkapital		5 817 374	1 788 650
<b>Sum overføringer og disponeringer</b>		<b>17 068 574</b>	<b>2 981 084</b>



## Balanse

Beløp i: NOK	Note	2021	2020
<b>BALANSE - EIENDELER</b>			
<b>Anleggsmidler</b>			
<b>Immaterielle eiendeler</b>			
Forskning og utvikling	4		
Konsesjoner, patenter o.l.	4		
Utsatt skattefordel	4, 6		
Goodwill	4		
<b>Varige driftsmidler</b>			
Maskiner og anlegg		58 941 151	65 770 472
Driftsløsøre, inventar o.a. utstyr		1 814 135	3 710 529
<b>Sum varige driftsmidler</b>	4	<b>60 755 286</b>	<b>69 481 001</b>
<b>Finansielle anleggsmidler</b>			
Lån til foretak i samme konsern	9		
Investeringer i aksjer og andeler		1 369 192	2 390 300
Andre langsiktige fordringer	8	126 367	126 367
<b>Sum finansielle anleggsmidler</b>		<b>1 495 559</b>	<b>2 516 667</b>
<b>Sum anleggsmidler</b>		<b>62 250 845</b>	<b>71 997 668</b>
<b>Omløpsmidler</b>			
<b>Varer</b>			
<b>Sum varer</b>	2	<b>1 142 204</b>	<b>406 540</b>
<b>Fordringer</b>			
Kundefordringer	8, 9	14 219 926	14 598 473
Andre kortsiktige fordringer	8	1 627 586	1 595 087
<b>Sum fordringer</b>		<b>15 847 512</b>	<b>16 193 560</b>
<b>Investeringer</b>			
Markedsbaserte aksjer	5		
Markedsbaserte obligasjoner	5	2 829 041	2 689 648
Andre markedsbaserte finansielle instrumenter	5		
<b>Sum investeringer</b>		<b>2 829 041</b>	<b>2 689 648</b>



### Balanse

Beløp i: NOK	Note	2021	2020
<b>Bankinnskudd, kontanter og lignende</b>			
Bankinnskudd, kontanter o.l.	10	40 285 425	17 922 768
<b>Sum bankinnskudd, kontanter og lignende</b>		<b>40 285 425</b>	<b>17 922 768</b>
<b>Sum omløpsmidler</b>		<b>60 104 182</b>	<b>37 212 516</b>
<b>SUM EIENDELER</b>		<b>122 355 027</b>	<b>109 210 184</b>

### BALANSE - EGENKAPITAL OG GJELD

#### Egenkapital

##### Innskutt egenkapital

Aksjekapital	11	2 000 000	2 000 000
Overkurs		14 000 000	14 000 000
Annen innskutt egenkapital	7		
<b>Sum innskutt egenkapital</b>		<b>16 000 000</b>	<b>16 000 000</b>

##### Opptjent egenkapital

Fond for vurderingsforskjeller	7		
Annen egenkapital	7	50 531 680	44 714 306
Udisponert resultat			
Udekket tap	7		
<b>Sum opptjent egenkapital</b>		<b>50 531 680</b>	<b>44 714 306</b>

##### Sum egenkapital

**66 531 680**      **60 714 306**

#### Gjeld

##### Langsiktig gjeld

Pensjonsforpliktelser	12	1 165 397	1 542 416
Utsatt skatt	6	1 806 227	1 857 276
Andre avsetninger for forpliktelser	13		
<b>Sum avsetninger for forpliktelser</b>		<b>2 971 624</b>	<b>3 399 692</b>

##### Annen langsiktig gjeld

Gjeld til kredittinstitusjoner	8	27 046 586	30 349 770
Øvrig langsiktig gjeld	8		
<b>Sum annen langsiktig gjeld</b>		<b>27 046 586</b>	<b>30 349 770</b>



## Balanse

<b>Beløp i: NOK</b>	<b>Note</b>	<b>2021</b>	<b>2020</b>
<b>Sum langsiktig gjeld</b>		<b>30 018 210</b>	<b>33 749 462</b>
<b>Kortsiktig gjeld</b>			
Leverandørgjeld	9	4 496 539	4 374 026
Betalbar skatt	6	3 829 092	
Skyldig offentlige avgifter		1 397 144	2 221 376
Utbytte		11 251 200	1 192 434
Annen kortsiktig gjeld	9, 13	4 831 162	6 958 580
<b>Sum kortsiktig gjeld</b>		<b>25 805 138</b>	<b>14 746 416</b>
<b>Sum gjeld</b>		<b>55 823 348</b>	<b>48 495 878</b>
<b>SUM EGENKAPITAL OG GJELD</b>		<b>122 355 027</b>	<b>109 210 184</b>



Admincontrol

## List of Signatures Page 1/1

### Årsregnskap 2021 Iris Produksjon AS inkl beretning og noter.pdf

Name	Method	Signed at
Nystad, Øystein	BANKID	2022-03-21 12:04 GMT+01
Pettersen, Liv Toril	BANKID_MOBILE	2022-03-20 17:58 GMT+01
Simonsen, Marianne Bahr	BANKID_MOBILE	2022-03-18 14:05 GMT+01
Moum, Bjørn Ove	BANKID_MOBILE	2022-03-18 13:46 GMT+01
Svendsen, Andre	BANKID_MOBILE	2022-03-18 12:34 GMT+01
Strand, Janne Petrine	BANKID_MOBILE	2022-03-24 10:01 GMT+01



This file is sealed with a digital signature. The seal is a guarantee for the authenticity of the document.  
External reference: 6A746B43A9304B82A6F8142091845D29



Styrets årsberetning 2021

Iris Produksjon AS



This file is sealed with a digital signature.  
The seal is a guarantee for the authenticity  
of the document.

Document ID:  
6A746B43A9304B82A6F8142091845D29



Årsberetning 2021

## Bedriften

Iris Produksjon AS driver Vikan avfallsanlegg med blant annet deponi, behandling av restavfall og trevirke, komposteringsanlegg, papirsorteringsanlegg, jern og metall- og bilsaneringsanlegg. Selskapet er lokalisert på Vikan i Bodø. Selskapet er 100% eid av Iris Salten IKS.

Selskapet er ISO godkjent innen følgende standarder:

- ISO 9001 - Standard for kvalitetsledelse
- ISO 14001 - Standard for miljøledelse
- ISO 18001 - Styringssystemer for arbeidsmiljø (helse og sikkerhet)

## Arbeidsmiljøet

Vårt overordnede HMS mål er: «Ingen skal få skader eller helseplager som følge av vår virksomhet». Et systematisk arbeid med internkontroll og HMS, er en forutsetning for kvalitet og forbedring av produksjon og tjenesteyting. Tabellen under viser sykefraværet i bedriften blant faste ansatte og vikarer i 100% stilling som har vært ansatt mer enn ½ år.

Iris Produksjon AS	2019	2020	2021
Korttidsfravær	0,8%	0,62%	1,5%
Totalt fravær	3,3%	3,22%	10%

Sykefravær knyttet til Covid-karantene og isolasjon har bidratt til økt fraværstall for hele året. I tillegg har alvorlig sykdom og rekonvalesens påvirket sykefraværet. I 2021 hadde vi ingen alvorlige skadetilfeller på eget personell. Det har vært nestenulykker med stort skadepotensial, spesielt gjelder dette branntilløp under kverning av restavfall. Tidlig vinter 2021 var det en dødsulykke hos underleverandør som var leid inn for å bistå med transport i forbindelse med lasting av avfall.

Våre overordnede mål for kvalitet, miljø, helse og sikkerhet, skal være en retningsviser for måten vi arbeider på og alle valg som gjøres.

**Kvalitet:** Iris skal levere en miljøvennlig, enkel, rimelig og effektiv avfallstjeneste

**Miljø:** De miljøpåvirkninger som følger av vår drift og våre løsninger skal ikke påføre neste generasjon økte miljøproblemer

**Helse og sikkerhet:** Ingen skal få skader eller helseplager som følge av vår virksomhet

Et systematisk arbeid med intern kontroll og HMS, er forutsetninger for kvalitet og forbedring av produksjon og tjenesteyting. Iris Produksjon har arbeidet godt med KHMS-mål i 2021.

## Likestilling, diskriminering og etnisitet

Selskapets personalpolitikk anses å være kjønnsnøytral. Ved rekruttering søkes den beste kvalifiserte, men ved ellers like forhold vil en person av det underrepresenterte kjønn bli foretrukket. Etter vår oppfatning er likestillings- og diskriminerings spørsmål tilfredsstillende ivaretatt. Det har i 2021 vært 28 ansatte, hvorav 2 er lærlinger.

Fordelingen blant de ansatte er 6 kvinner og 22 menn. Styret har 4 eiervalgte medlemmer, der 2 er kvinner. Det er 1 ansattrepresentant i styret.

Konsernstyret Iris Salten IKS har vedtatt etiske retningslinjer som beskriver hvordan Iris praktiserer likestilling og

2



This file is sealed with a digital signature. The seal is a guarantee for the authenticity of the document.

Document ID:  
6A746B43A9304B82A6F8142091845D29



Årsberetning 2021

respekt for alle menneskerettigheter på arbeidsplassen. Retningslinjene er offentlig tilgjengelig på vår hjemmeside [www.iris-salten.no](http://www.iris-salten.no).

Konsernstyret har vedtatt lønnspolitisk plan som et strategisk styringsdokument for lokal lønnsdannelse i IRIS Salten IKS og datterselskaper. Iris-selskapene skal sikre at det ikke diskrimineres ved tildeling av lønn eller arbeidsvilkår, i tråd med konsernets etiske retningslinjer. Lønnsfastsettelse skal følge likelønnsprinsippet. Regler, krav og praksis skal bidra til forutsigbarhet samt rett fastsettelse av lønn, uavhengig av kjønn, alder og etnisitet.

Det er ingen i selskapet som jobber ufrivillig deltid.

## Utvikling og resultat

	2019	2020	2021
Driftsinntekter	108.170.000	101.445.000	121.344.000
Driftsresultat	16.530.000	4.154.000	16.401.000
Årsresultat etter skatt	10.861.000	2.981.000	17.071.000
	<b>31.12.2019</b>	<b>31.12.2020</b>	<b>31.12.2021</b>
Balansesum	107.164.000	109.210.000	122.355.000
Egenkapital	58.925.000	60.714.000	66.534.000
Egenkapitalprosent	55%	55%	54%

## Corona-året 2020

Effekten av pandemien COVID-19 har fortsatt inn i 2021. Ved hjelp av passende smitteverntiltak og ansatte med en fantastisk stå-på-vilje, har driften for våre kunders del gått som normalt gjennom hele året. For våre ansattes del så har kohorter, få fysiske driftsmessige og sosiale møtepunkter, skjerming av driftspersonell og perioder med hjemmekontor vært realiteten.

Vi har sett et skifte i mengder fra næringsavfall til husholdningsavfall, men totalt sett er utviklingen i avfallsmengder stabil. Corona har påvirket nedstrømsmarkedene i stor grad, blant annet gitt av endret forbruksmønstre som har endret etterspørsel etter råvarer og energi. Vi opplever markedene for sekundære råvarer som mye mer volatile og uforutsigbare.

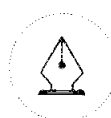
## Ytre miljø

Behandling av avfall medfører utslipp til jord, vann og luft, og er en kilde til lokale og globale miljøproblemer. Det er selskapets oppgave å velge gode løsninger som reduserer forurensningene knyttet til behandling av avfall.

Maskindriften i selskapet medfører forurensning av det ytre miljø gjennom eksosutslipp. Utslipet ligger innenfor de verdier som er godkjent for maskindrift. Selskapet søker å redusere utslipp gjennom å ha en moderne maskinpark, rasjonell drift og bruk av fornybare energikilder der det er mulig og har i 2021 ytterligere konvertert maskinparken fra diesel til elektrisk drift med reduksjon i utslipp og redusert totalt energiforbruk som konsekvens.

Overvåking og kartlegging av virksomhetens påvirkning av det ytre miljø gjennomføres i henhold bedriftens internkontroll.

3



This file is sealed with a digital signature. The seal is a guarantee for the authenticity of the document.

Document ID:  
6A746B43A9304B82A6F8142091845D29



Årsberetning 2021

## Fremtid

Iris Produksjon har stor tro på fremtiden med utvikling innen flere områder i en region med høy aktivitet.

## Forskning og Utvikling

Iris Produksjon AS driver pr i dag ikke FOU-virksomhet, men deltar i et internasjonalt Horizon 2020 EU-prosjekt med fokus på gjenvinning av forurensede masser (CITYLOOPS) samt et forskningsrådstøttet prosjekt knyttet til gjenvinning av betong (CIRCULUS).

## Finansiell risiko

Langsiktige investeringer finansieres med egenkapital og langsiktig gjeld i forretningsbanker. Fordeling av lån mot flytende og fast rente er i henhold til konsernets finansreglement. Styret anser selskapets finansielle risiko som lav. Selskapets kredittisiko ivaretas iht. god regnskapsskikk, og tap på fordringer er lave.

## Selskapets stilling, økonomisk resultat og videre drift

Styret bekrefter at forutsetningen for fortsatt drift av selskapet er til stede ved avleggelse av årsregnskapet.

Årets resultat etter skatt er kr 17.071.244. Styret foreslår at resultatet disponeres med kr 11.251.200 som utbytte og kr 5.820.044 overføres til annen egenkapital.

Det fremlagte resultatregnskapet og balansen med tilhørende noter gir etter styrets oppfatning tilfredsstillende uttrykk for resultatet i 2021 og den økonomiske stillingen ved årsskiftet. Det har ikke inntruffet forhold etter regnskapsårets utgang som ikke er tatt hensyn til i årsoppgjøret, og som kan ha betydning for selskapets resultat og stilling.

Bodø 31.12.2021/09.03.2022

\_\_\_\_\_  
Bjørn Ove Moum  
styreleder

\_\_\_\_\_  
Øystein Nystad  
styremedlem

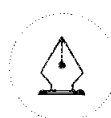
\_\_\_\_\_  
Janne Petrine Strand  
styremedlem

\_\_\_\_\_  
Liv Toril Pettersen  
styremedlem

\_\_\_\_\_  
Marianne Bahr Simonsen  
styremedlem

\_\_\_\_\_  
André Svendsen  
Daglig leder

4



This file is sealed with a digital signature.  
The seal is a guarantee for the authenticity  
of the document.

Document ID:  
6A746B43A9304B82A6F8142091845D29



Årsregnskap 2021

# Iris Produksjon AS

Org.nr.:988 931 268



This file is sealed with a digital signature.  
The seal is a guarantee for the authenticity  
of the document.

Document ID:  
6A746B43A9304B82A6F8142091845D29



## Resultatregnskap

### Iris Produksjon AS

Driftsinntekter og driftskostnader	Note	2021	2020
Salgsinntekt	1	121 344 134	101 445 491
<b>Sum driftsinntekter</b>		<b>121 344 134</b>	<b>101 445 491</b>
Varekostnad	2	38 203 908	35 763 396
Lønnskostnad	3, 12	18 764 412	17 235 993
Avskrivning av driftsmidler og immaterielle eiendeler	4	12 790 763	12 495 287
Annen driftskostnad	3	35 183 097	31 796 015
<b>Sum driftskostnader</b>		<b>104 942 179</b>	<b>97 290 690</b>
<b>Driftsresultat</b>		<b>16 401 955</b>	<b>4 154 801</b>
<b>Finansinntekter og finanskostnader</b>			
Annen renteinntekt	5	495 346	100 685
Annen finansinntekt	5	4 481 082	30 106
Verdøkning markedsbaserte omløpsmidler		54 258	45 573
Annen rentekostnad		503 070	480 541
Annen finanskostnad		82 955	2 229
<b>Resultat av finansposter</b>		<b>4 444 662</b>	<b>-306 407</b>
Ordinært resultat før skattekostnad		20 846 617	3 848 394
Skattekostnad på ordinært resultat	6	3 775 373	867 310
<b>Ordinært resultat</b>		<b>17 071 244</b>	<b>2 981 084</b>
<b>Årsresultat</b>	7	<b>17 071 244</b>	<b>2 981 084</b>
<b>Overføringer</b>			
Avsatt til utbytte		11 251 200	1 192 434
Avsatt til annen egenkapital		5 820 044	1 788 650
<b>Sum overføringer</b>		<b>17 071 244</b>	<b>2 981 084</b>



This file is sealed with a digital signature.  
The seal is a guarantee for the authenticity  
of the document.

Document ID:  
6A746B43A9304B82A6F8142091845D29



## Balanse

### Iris Produksjon AS

Eiendeler	Note	2021	2020
<b>Anleggsmidler</b>			
<b>Varige driftsmidler</b>			
Maskiner og anlegg		58 941 151	65 770 472
Driftsløsøre, inventar o.a. utstyr		1 814 135	3 710 529
<b>Sum varige driftsmidler</b>	<b>4</b>	<b>60 755 286</b>	<b>69 481 001</b>
<b>Finansielle anleggsmidler</b>			
Investeringer i aksjer og andeler		1 369 192	2 390 300
Andre langsiktige fordringer	8	126 367	126 367
<b>Sum finansielle anleggsmidler</b>		<b>1 495 559</b>	<b>2 516 667</b>
<b>Sum anleggsmidler</b>		<b>62 250 845</b>	<b>71 997 668</b>
<b>Omløpsmidler</b>			
Lager av varer og annen beholdning	2	1 142 204	406 540
<b>Fordringer</b>			
Kundefordringer	8, 9	14 219 926	14 598 473
Andre kortsiktige fordringer	8	1 627 586	1 595 087
<b>Sum fordringer</b>		<b>15 847 512</b>	<b>16 193 560</b>
<b>Investeringer</b>			
Markedsbaserte obligasjoner	5	2 829 041	2 689 648
<b>Sum investeringer</b>		<b>2 829 041</b>	<b>2 689 648</b>
Bankinnskudd, kontanter o.l.	10	40 285 425	17 922 768
<b>Sum omløpsmidler</b>		<b>60 104 182</b>	<b>37 212 516</b>
<b>Sum eiendeler</b>		<b>122 355 027</b>	<b>109 210 184</b>



This file is sealed with a digital signature.  
The seal is a guarantee for the authenticity  
of the document.

Document ID:  
6A746B43A9304B82A6F8142091845D29

**Balanse****Iris Produksjon AS**

<b>Egenkapital og gjeld</b>	<b>Note</b>	<b>2021</b>	<b>2020</b>
<b>Egenkapital</b>			
<b>Innskutt egenkapital</b>			
Aksjekapital	11	2 000 000	2 000 000
Overkurs		14 000 000	14 000 000
<b>Sum innskutt egenkapital</b>		<b>16 000 000</b>	<b>16 000 000</b>
<b>Opptjent egenkapital</b>			
Annen egenkapital	7	50 534 350	44 714 306
<b>Sum opptjent egenkapital</b>		<b>50 534 350</b>	<b>44 714 306</b>
<b>Sum egenkapital</b>		<b>66 534 350</b>	<b>60 714 306</b>
<b>Gjeld</b>			
<b>Avsetning for forpliktelser</b>			
Pensjonsforpliktelser	12	1 165 397	1 542 416
Utsatt skatt	6	1 806 227	1 857 276
<b>Sum avsetning for forpliktelser</b>		<b>2 971 624</b>	<b>3 399 692</b>
<b>Annen langsiktig gjeld</b>			
Gjeld til kredittinstitusjoner	8	27 046 586	30 349 770
<b>Sum annen langsiktig gjeld</b>		<b>27 046 586</b>	<b>30 349 770</b>
<b>Kortsiktig gjeld</b>			
Leverandørgjeld	9	4 496 539	4 374 026
Betalbar skatt	6	3 826 422	0
Skyldig offentlige avgifter		1 397 144	2 221 376
Utbytte		11 251 200	1 192 434
Annen kortsiktig gjeld	9, 13	4 831 162	6 958 580
<b>Sum kortsiktig gjeld</b>		<b>25 802 468</b>	<b>14 746 416</b>
<b>Sum gjeld</b>		<b>55 820 678</b>	<b>48 495 878</b>
<b>Sum egenkapital og gjeld</b>		<b>122 355 027</b>	<b>109 210 184</b>

Bodø, 09.03.2022  
Styret i Iris Produksjon AS

Bjørn Ove Moum  
Styreleder

Øystein Nystad  
Styremedlem

Marianne Bahr Simonsen  
Styremedlem

Liv Toril Pettersen  
Styremedlem

Janne Petrine Strand  
Styremedlem

Andre Svendsen  
Daglig leder

Iris Produksjon AS

Side 4



This file is sealed with a digital signature.  
The seal is a guarantee for the authenticity  
of the document.

Document ID:  
6A746B43A9304B82A6F8142091845D29

## Regnskapsprinsipper

Årsregnskapet er satt opp i samsvar med regnskapslovens bestemmelser og god regnskapsskikk.

### Bruk av estimater

I utarbeidelse av årsregnskapet har man brukt estimater og forutsetninger som har påvirket resultatregnskapet og verdsettelsen av eiendeler og gjeld, samt usikre eiendeler og forpliktelser på balansedagen i henhold til god regnskapsskikk. Områder som i stor grad inneholder slike skjønsmessige vurderinger, høy grad av kompleksitet, eller områder hvor forutsetninger og estimater er vesentlige for årsregnskapet, er beskrevet i notene.

### Renovasjonsinntekter

Inntektsføring ved salg av varer skjer på leveringstidspunktet. Tjenester inntektsføres etter hvert som de leveres.

### Skatt

Skattekostnaden i resultatregnskapet omfatter både periodens betalbare skatt og endring i utsatt skatt. Utsatt skatt er beregnet med 22% på grunnlag av de midlertidige forskjeller som eksisterer mellom regnskapsmessige og skattemessige verdier, samt ligningsmessig underskudd til fremføring ved utgangen av regnskapsåret. Skatteøkende og skattereduserende midlertidige forskjeller som reverserer eller kan reverseres i samme periode er utlignet og nettoført. Netto utsatt skattefordel balanseføres i den grad det er sannsynlig at denne kan bli utnyttet.

### Klassifisering av balanseposter

Eiendeler bestemt til varig eie eller bruk klassifiseres som anleggsmidler. Eiendeler som er tilknyttet varekretsløpet klassifiseres som omløpsmidler. Fordringer for øvrig klassifiseres som omløpsmidler hvis de skal tilbakebetales innen ett år. For gjeld legges analoge kriterier til grunn. Første års avdrag på langsiktige fordringer og langsiktig gjeld klassifiseres likevel ikke som omløpsmiddel og kortsiktig gjeld.

### Anskaffelseskost

Anskaffelseskost for eiendeler omfatter kjøpesummen, med fradrag for bonuser, rabatter og lignende, og med tillegg for kjøpsutgifter (frakt, toll, offentlige avgifter som ikke refunderes og andre direkte kjøpsutgifter). Ved kjøp i utenlandsk valuta balanseføres eiendelen til kursen på transaksjonstidspunktet. For varige driftsmidler og immaterielle eiendeler omfatter anskaffelseskost også direkte utgifter for å klargjøre eiendelen for bruk, for eksempel utgifter til testing av eiendelen. Renter knyttet til tilvirkning av anleggsmidler kostnadsføres.

### Immaterielle eiendeler

Utgifter til egne utviklingsaktiviteter kostnadsføres løpende. Utgifter til andre immaterielle eiendeler balanseføres i den grad det kan identifiseres en fremtidig økonomisk fordel knyttet til utvikling av en identifiserbar immateriell eiendel og utgiftene kan måles pålitelig. I motsatt fall kostnadsføres slike utgifter løpende. Balanseført utvikling avskrives lineært over økonomisk levetid.

### Varige driftsmidler

Tomter avskrives ikke. Andre varige driftsmidler balanseføres og avskrives lineært til restverdi over driftsmidlenes forventede utnyttbare levetid. Ved endring i avskrivningsplan fordeles virkningen over gjenværende avskrivningstid ("knekkpunktmetoden"). Vedlikehold av driftsmidler kostnadsføres løpende som driftskostnader. Påkostninger og forbedringer tillegges driftsmidlets kostpris og avskrives i takt med driftsmidlet. Skillet mellom vedlikehold og påkostning/forbedring regnes i forhold til driftsmidlets stand på anskaffelsestidspunktet. Leide (leasede) driftsmidler balanseføres som driftsmidler hvis leiekontrakten anses som finansiell.



This file is sealed with a digital signature.  
The seal is a guarantee for the authenticity  
of the document.

Document ID:  
6A746B43A9304B82A6F8142091845D29



## Datterselskap og tilknyttet selskap

Datterselskap og tilknyttede selskaper vurderes etter kostmetoden i selskapsregnskapet. Investeringen er vurdert til anskaffelseskost for aksjene med mindre nedskrivning har vært nødvendig. Det er foretatt nedskrivning til virkelig verdi når verdifall skyldes årsaker som ikke kan forventes å være forbigående og det må anses nødvendig etter god regnskapsskikk. Nedskrivninger er reversert når grunnlaget for nedskrivning ikke lenger er til stede.

Utbytte, konsernbidrag og andre utdelinger fra datterselskap er inntektsført samme år som det er avsatt i givers regnskap. Overstiger utbytte / konsernbidraget andelen av opptjent resultat etter anskaffelsestidspunktet, representerer den overskytende del tilbakebetaling av investert kapital, og utdelingene er fratrukket investeringens verdi i balansen til morselskapet.

## Varer

Varelager er vurdert til variabel tilvirkningskost.

## Fordringer

Kundefordringer og andre fordringer oppføres til pålydende etter fradrag for avsetning til forventet tap. Avsetning til tap gjøres på grunnlag av en individuell vurdering av de enkelte fordringene. For øvrige kundefordringer utføres en uspesifisert avsetning for å dekke forventet tap på krav.

## Pensjoner - Ytelsesordning

Pensjonsforpliktelser finansiert over driften (ytelsesbaserte pensjonsordninger) vurderes til nåverdien av de fremtidige pensjonsytelser som regnskapsmessig anses opptjent på balansedagen. Pensjonsmidler vurderes til virkelig verdi. Pensjonsordninger finansiert via sikrede ordninger er ikke balanseført. Pensjonspremien anses i disse tilfeller som pensjonskostnad og klassifiseres sammen med lønnskostnader.

Pensjonskostnader og pensjonsforpliktelser beregnes etter lineær opptjening, basert på forutsetninger om diskonteringsrente, fremtidig regulering av lønn, pensjoner og ytelser fra folketrygden, fremtidig avkastning på pensjonsmidler samt aktuarmessige forutsetninger om dødelighet, frivillig avgang, osv. Ved estimatavvik anvendes en korridorløsning. Estimatavvik som overstiger 10% av det høyeste av forpliktelse og verdier amortiseres over gjennomsnittlig opptjeningsstid. Pensjonsmidler er vurdert til virkelig verdi og fratrukket i netto pensjonsforpliktelser i balansen.

Ved regnskapsføring av pensjon er lineær opptjeningsprofil og forventet sluttlønn som opptjeningsgrunnlag lagt til grunn.

## Kortsiktige plasseringer

Kortsiktige plasseringer (aksjer og andeler vurdert som omløpsmidler) vurderes til laveste av anskaffelseskost og virkelig verdi på balansedagen. Mottatt utbytte og andre utdelinger fra selskapene inntektsføres som annen finansinntekt.

## Kontantstrømoppstilling

Kontantstrømoppstillingen er utarbeidet etter den indirekte metoden. Kontanter og kontantekvivalenter omfatter kontanter, bankinnskudd og andre kortsiktige, likvide plasseringer.

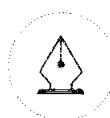


This file is sealed with a digital signature.  
The seal is a guarantee for the authenticity  
of the document.

Document ID:  
6A746B43A9304B82A6F8142091845D29

**Kontantstrøm**  
**Iris Produksjon AS**

	2021	2020
<b>Kontantstrømmer fra operasjonelle aktiviteter</b>		
Resultat før skattekostnad	20 846 617	3 848 394
Periodens betalte skatt	0	-2 653 246
Tap/ gevinst ved salg av aksjer	-4 467 262	-1 037 862
Avskrivninger	12 790 763	12 495 287
Nedskrivning/reversering finansielle anleggsmidler	-139 393	-45 573
Tap ved salg finansielle anleggsmidler	0	-28 667
Endring i varelager	-735 664	275 162
Endring i kundefordringer	378 547	-970 952
Endring i vareleverandørgjeld	122 513	-5 711 750
Endring i pensjonsforpliktelse	-377 019	-179 654
Endring i andre tidsavgrensingsposter	-2 984 149	1 321 184
<b>Netto kontantstrøm fra operasjonelle aktiviteter</b>	<b>25 434 953</b>	<b>7 312 323</b>
<b>Kontantstrøm fra investeringsaktiviteter</b>		
Innbetalinger ved salg av varige driftsmidler	0	4 142 000
Utbetalinger ved kjøp av varige driftsmidler	-4 065 049	-19 741 340
Innbetalinger ved salg av aksjer og obligasjoner mv	5 488 370	3 611 766
Renteinntekter fondsinvesteringer	0	-43 889
<b>Netto kontantstrøm fra investeringsaktiviteter</b>	<b>1 423 321</b>	<b>-12 031 463</b>
<b>Kontantstrømmer fra finansieringsaktiviteter</b>		
Innbetalinger ved opptak av annen gjeld (korts./langs.)	0	13 365 000
Utbetalinger ved nedbetaling av annen gjeld (korts./langs.)	-3 303 184	-2 560 684
Utbetalinger ved nedbetaling av kortsiktig gjeld	0	636 170
Utbetalinger av utbytte	-1 192 434	-4 844 458
<b>Netto kontantstrømmer fra finansieringsaktiviteter</b>	<b>-4 495 618</b>	<b>6 596 028</b>
<b>Netto kontantstrøm for perioden</b>	<b>22 362 656</b>	<b>1 876 888</b>
Effekt av valutakursendringer på kontanter og kontantekvivalenter	0	0
Kontanter og kontantekvivalenter ved periodens begynnelse	17 922 768	16 045 880
<b>Kontanter og kontantekvivalenter ved periodens slutt</b>	<b>40 285 425</b>	<b>17 922 768</b>
Denne består av:		
Bankinnskudd m.v.	40 285 425	17 922 768
Ubenyttet driftskreditt utgjør i tillegg	0	0



This file is sealed with a digital signature.  
The seal is a guarantee for the authenticity  
of the document.

Document ID:  
6A746B43A9304B82A6F8142091845D29



## Note 1 Driftsinntekter

	2021	2020
Omsetning av mottak av avfall	85 034 260	85 286 000
Omsetning salg av avfall	36 309 874	13 551 000
Andre driftsinntekter (gevinst salg driftsm, konsulent,drift)	0	2 608 000
<b>Sum</b>	<b>121 344 134</b>	<b>101 445 000</b>

## Geografisk fordeling

Norge	121 344 134	101 445 000
<b>Sum</b>	<b>121 344 134</b>	<b>101 445 000</b>

## Note 2 Varer

	2021	2020
Kurante varer (Variabel tilvirkningskost)	1 142 204	406 540
<b>Sum</b>	<b>1 142 204</b>	<b>406 540</b>



This file is sealed with a digital signature.  
The seal is a guarantee for the authenticity  
of the document.

Document ID:  
6A746B43A9304B82A6F8142091845D29



## Note 3 Lønnskostnader, antall ansatte, godtgjørelser, lån til ansatte mm.

Lønnskostnader	2021	2020
Lønninger	16 509 394	14 624 215
Arbeidsgiveravgift	1 477 213	1 322 174
Pensjonskostnader	500 895	1 220 604
Andre ytelser	276 909	68 999
<b>Sum</b>	<b>18 764 412</b>	<b>17 235 993</b>

Sysselsatte årsverk	34	27
---------------------	----	----

Ytelser til ledende personer	Daglig leder	Styret
Lønn/styrehonorar	869 602	130 765
Pensjonsutgifter	114 022	0
Annen godtgjørelse	6 259	0
<b>Sum</b>	<b>989 883</b>	<b>130 765</b>

Selskapets pensjonsordninger tilfredsstiller kravene i lov om obligatorisk tjenestepensjon.

Det er ikke gitt lån/sikkerhetsstillelse til daglig leder, styrets leder eller andre nærstående parter.

Kostnadsført godtgjørelse til revisor	2021	2020
Lovpålagt revisjon (inkl. teknisk bistand med årsregnskap)	74 195	85 713
Andre attestasjonstjenester	0	0
Skatterådgivning (inkl. teknisk bistand med ligningspapirer)	0	0
<b>Sum</b>	<b>74 195</b>	<b>85 713</b>

## Note 4 Varige driftsmidler

	Bygninger og tomter	Maskiner / driftsløsøre	Biler	Anlegg under utførelse	Sum
Anskaffelseskost 01.01.2021	16 750 822	107 720 209	383 754	1 432 487	126 287 272
Tilgang	579 890	2 349 040	20 000	1 116 119	4 065 049
Avgang	0	0	0	0	0
Anskaffelseskost 31.12.2021	17 330 712	110 069 249	403 754	2 548 606	130 352 321
Akkumulerte avskrivninger	3 236 768	66 068 799	255 548	0	69 561 115
<b>Bokført verdi per 31.12.2021</b>	<b>14 093 944</b>	<b>44 000 450</b>	<b>148 206</b>	<b>2 548 606</b>	<b>60 791 206</b>
Årets avskrivninger	1 065 276	11 724 931	556	0	12 790 763
Avskrivningsplan	10-33%	10-33%	15%		



This file is sealed with a digital signature. The seal is a guarantee for the authenticity of the document.

Document ID:  
6A746B43A9304B82A6F8142091845D29



## Note 5 Markedsbaserte verdipapirer

	<b>Anskaffelses- kost</b>	<b>Markeds- verdi</b>	<b>Balanseført verdi</b>	<b>Resultatført verdiendring</b>
<b>Markedsbaserte obligasjoner</b>				
Markedsbaserte obligasjoner	2 500 000	2 805 659	2 829 041	54 258
<b>Sum markedsbaserte obligasjoner</b>	<b>2 500 000</b>	<b>2 805 659</b>	<b>2 829 041</b>	<b>54 258</b>

Markedsbaserte verdipapirer er verdsatt til virkelig verdi. Virkelig verdi er fastsatt i henhold til verdien som er observerbar i markedet på balansedagen.



This file is sealed with a digital signature.  
The seal is a guarantee for the authenticity  
of the document.

Document ID:  
6A746B43A9304B82A6F8142091845D29



## Note 6 Skatt

Skatteeffekten av midlertidige forskjeller og underskudd til fremføring som har gitt opphav til utsatt skatt og utsatte skattefordeler, spesifisert på typer av midlertidige forskjeller:

	2021	2020	Endring
Varige driftsmidler	9 378 277	10 135 146	756 869
Fordringer	-190 908	-199 325	-8 417
Pensjonspremie/- forpliktelse	-1 165 397	-1 542 416	-377 019
<b>Sum</b>	<b>8 021 973</b>	<b>8 393 406</b>	<b>371 433</b>
<b>Aksjer og andre verdipapirer</b>	<b>188 151</b>	<b>48 758</b>	<b>-139 394</b>
<b>Grunnlag for beregning av utsatt skatt</b>	<b>8 210 124</b>	<b>8 442 163</b>	<b>232 039</b>
<b>Utsatt skatt (22 %)</b>	<b>1 806 227</b>	<b>1 857 276</b>	<b>51 049</b>
<b>Årets skattekostnad</b>		<b>2021</b>	<b>2020</b>
Skattepliktig inntekt:			
Ordinært resultat før skatt		20 846 617	3 848 394
Permanente forskjeller		-3 825 224	39 230
Endring i midlertidige forskjeller		371 433	-4 549 629
<b>Skattepliktig inntekt</b>		<b>17 392 826</b>	<b>-662 005</b>
Resultatført skatt på ordinært resultat:			
Betalbar skatt		3 775 373	-145 641
Endring i utsatt skatt		0	1 012 951
<b>Skattekostnad ordinært resultat</b>		<b>3 775 373</b>	<b>867 310</b>
Beregning av effektiv skattesats			
Resultat før skatt		20 846 617	3 848 394
Beregnet skatt av resultat før skatt		4 586 256	846 647
Skatteeffekt av permanente forskjeller		-841 549	8 631
<b>Sum</b>		<b>3 744 706</b>	<b>855 277</b>
Effektiv skattesats		18,0 %	22,2 %
Betalbar skatt i balansen:			
Betalbar skatt på årets resultat		3 826 422	0
<b>Sum betalbar skatt i balansen</b>		<b>3 826 422</b>	<b>0</b>

## Note 7 Egenkapital

	Aksjekapital	Overkurs	Annen innskutt egenkapital	Annen egenkapital	Sum egenkapital
Egenkapital 01.01.2021	2 000 000	14 000 000	0	44 714 306	60 714 306
Årets resultat	0	0	0	17 071 244	17 071 244
Avsatt utbytte	0	0	0	-11 251 200	-11 251 200
<b>Egenkapital 31.12.2021</b>	<b>2 000 000</b>	<b>14 000 000</b>	<b>0</b>	<b>50 534 350</b>	<b>66 534 350</b>



This file is sealed with a digital signature.  
The seal is a guarantee for the authenticity  
of the document.

Document ID:  
6A746B43A9304B82A6F8142091845D29



### Note 8 Fordringer og gjeld

<b>Kundefordringer</b>	<b>2021</b>	<b>2020</b>
Kundefordringer til pålydende	14 419 926	14 798 473
Avsetning til tap på kundefordringer	-200 000	-200 000
<b>Kundefordringer i balansen</b>	<b>14 219 926</b>	<b>14 598 473</b>
<b>Fordringer med forfall senere enn ett år</b>	<b>2021</b>	<b>2020</b>
Andre langsiktige fordringer	0	0
<b>Sum</b>	<b>0</b>	<b>0</b>
<b>Langsiktig gjeld med forfall senere enn 5 år</b>	<b>2021</b>	<b>2020</b>
Gjeld til kredittinstitusjoner	6 818 165	8 636 350
<b>Sum</b>	<b>6 818 165</b>	<b>8 636 350</b>
<b>Gjeld sikret ved pant</b>	<b>2021</b>	<b>2020</b>
	27 046 586	30 349 770
<b>Balansført verdi av pantsatte eiendeler</b>	<b>2021</b>	<b>2020</b>
Varige driftsmidler	60 791 205	69 481 001
Kundefordringer	14 419 926	14 798 473
<b>Sum</b>	<b>75 211 131</b>	<b>84 279 474</b>

### Note 9 Mellomværende med selskap i samme konsern m.v.

	<b>Kundefordringer</b>		<b>Andre fordringer</b>	
	<b>2021</b>	<b>2020</b>	<b>2021</b>	<b>2020</b>
Foretak i samme konsern	12 374 262	8 969 838	0	0
<b>Sum</b>	<b>12 374 262</b>	<b>8 969 838</b>	<b>0</b>	<b>0</b>
	<b>Leverandørgjeld</b>		<b>Øvrig gjeld</b>	
	<b>2021</b>	<b>2020</b>	<b>2021</b>	<b>2020</b>
Foretak i samme konsern	2 475 440	1 580 000	0	0
<b>Sum</b>	<b>2 475 440</b>	<b>1 580 000</b>	<b>0</b>	<b>0</b>

### Note 10 Bundne bankinnskudd, trekkrettigheter

<b>Bundne bankinnskudd</b>	<b>2021</b>	<b>2020</b>
Skattetrekkskonto	888 616	714 743
<b>Trekkrettigheter</b>	<b>2021</b>	<b>2020</b>
Ubenyttet kassekreditt	0	0

Selskapet har ikke kassekreditt.



This file is sealed with a digital signature.  
The seal is a guarantee for the authenticity  
of the document.

Document ID:  
6A746B43A9304B82A6F8142091845D29



## Note 11 Aksjekapital og aksjonærinformasjon

IRIS SALTEN IKS har forretningskontor ved Vikan avfallsplass 8031 BODØ, hvor en kan få utlevert konsernregnskap der selskapet inngår.

Aksjekapitalen på kr. 2 000 000 består av 2 000 aksjer á kr. 1 000.

Oversikt over de største aksjonærene	Antall	Eierandel
Iris Salten IKS	2 000	100%
<b>Totalt</b>	<b>2 000</b>	<b>100%</b>

## Note 12 Pensjoner

Selskapet har pensjonsordninger som omfatter i alle fast ansatte og for midlertidig ansatte/vikarer med mer enn 20% stilling og er over 18 år. Selskapet byttet i 2018 fra en ordning med ytelsesplan til innskuddsplan. Dette gjaldt for alle ansatte under 55 år. Ansatte over 55 år har fortsatt ordning med ytelsesplan. Ved innskuddsplaner betaler selskapet innskudd til et forsikringsselskap. Selskapet har ingen ytterligere innbetalingsforpliktelse etter at innskuddene er betalt. Premier til innskuddsbasert pensjonsordning som er organisert gjennom et livsforsikringsselskap kostnadsføres den perioden innskuddet gjelder og inngår blant lønnskostnader i resultatregnskapet. Forpliktelser eller pensjonsmidler knyttet til den kollektive forsikrede pensjonsordningen balanseføres ikke.

Selskapet har en pensjonsordning etter Lov om foretakspensjon. Ytelsene er i hovedsak avhengig av antall opptjeningsår, lønnsnivå ved oppnådd pensjonsalder og avkastning på pensjonsmidlene og størrelsen på ytelsene fra folketrygden. Pensjonsforpliktelsen beregnes årlig av en uavhengig aktuar ved bruk av en lineær opptjeningsmetode. Forpliktelsene er dekket gjennom et livselskap.

Selskapets pensjonsordninger tilfredsstiller kravene i lov om obligatorisk tjenestepensjon.

Personskostnader inkl. aga	2020	2021	Budsjett 2022
Nåverdi av årets opptjening	282 605	301 301	317 513
Rentekostnad	231 727	184 465	239 275
Brutto pensjonskostnad	514 332	485 766	556 788
Forventet avkastning	-351 065	-310 275	-411 332
Administrasjonskostnad/rentegaranti	33 777	21 609	17 662
Netto pensjonskostnad inkl adm.kost	197 044	197 100	163 118
AGA netto pensjonskostnad inkl adm.kost	13 130	15 571	12 886
Resultatført planendring	0	0	0
Resultatført andel av nettoforpliktelse v/avk.	0	0	0
Ekstraordinære kostnader	0	0	0
Resultatført pensjonskostnad	210 174	212 671	176 004
Herav resultatført aga av actuarielt tap (gevinst)	0	0	0

### Pensjonsforpliktelse (beste estimat)

	31.12.20	31.12.21	31.12.22
Brutto pensjonsforpliktelse	10 645 126	12 378 195	12 730 431
Pensjonsmidler	9 841 961	10 924 762	11 720 728
Netto forpliktelse før arb.avgift	803 165	1 453 433	1 009 703
Arbeidsgiveravgift	63 450	114 821	79 767
Netto forpliktelse inkl. aga	866 615	1 568 254	1 089 470
Ikke resultatført actuarielt gevinst (Tap) ekskl. aga	626 321	-373 362	-373 362
Ikke resultatført actuarielt gevinst (tap) aga	49 480	-29 495	-29 495



This file is sealed with a digital signature.  
The seal is a guarantee for the authenticity  
of the document.

Document ID:  
6A746B43A9304B82A6F8142091845D29



Ikke resultatført planendringer	0	0	0
Balanseført nto forpliktelse/ (midler) etter aga	1 542 416	1 165 397	686 613
Herav balanseført aga	112 930	85 326	50 272

<b>Avstemming</b>	<b>2020</b>	<b>2021</b>	<b>2022</b>
Balanseført nto forpliktelse/(midler) UB i fjor	1 722 070	1 542 416	1 165 397
Resultatført pensjonskostnad inkl aga og adm.kost	210 174	212 671	176 004
Aga innbetalt premie/tilskudd	-26 284	-43 175	-47 941
Innbetalt premie/tilskudd	-363 545	-546 515	-606 848
Ført mot egenkapital	0	0	0
Ført mot egenkapital aga	0	0	0
Balanseført nto frpliktelse/(midler) UB i år	1 542 416	1 165 397	686 613

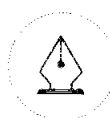
<b>Medlemstatus</b>	<b>2020</b>	<b>2021</b>	<b>2022</b>
Antall aktive	3	3	3
Antall oppsatte	49,00	49,00	47
Antall pensjoner	6,00	6,00	7
Gj.snittlig pensjonsgrunnlag, aktive	485 328	502 117	520 013
Gj.snittlig alder, aktive	58,26	59,26	60,26
Gj.snittlig tjenestetid, aktive	14,68	16,18	17,68

<b>Forutsetninger</b>	<b>31.12.20</b>	<b>31.12.21</b>
Diskonteringsrente	1,70 %	1,90 %
Lønnsvekst	2,25 %	2,75 %
G-regulering	2,00 %	2,50 %
Pensjonsregulering	1,24 %	1,73 %
Forventet avkastning	3,10 %	3,70 %
Agasats	7,90 %	7,90 %
Amortiseringstid	12,00	12,00
Korridorstørrelse	10 %	10 %

## Note 13 Avsetning for forpliktelser

Selskapets forpliktelser knyttet til varebeholdning (negativt varelager) beregnes basert på et estimat av hva behandlings- og transportkostnader vil utgjøre og oppsummeres som følger.

<b>Beregning av den totale kostnaden</b>	<b>2021</b>	<b>2021</b>	<b>Sum</b>
Brennbart restavfall	2 042 250	1 324 800	<b>3 367 050</b>
Trevirke	415 000	529 250	<b>944 250</b>
Annet avfall	139 395	273 075	<b>412 470</b>
<b>Sum balanseførte forpliktelser</b>	<b>2 596 645</b>	<b>2 127 125</b>	<b>4 723 770</b>



This file is sealed with a digital signature.  
The seal is a guarantee for the authenticity  
of the document.

Document ID:  
6A746B43A9304B82A6F8142091845D29



Til generalforsamlingen i Iris Produksjon AS

## Uavhengig revisors beretning

### Konklusjon

Vi har revidert Iris Produksjon AS' årsregnskap som består av balanse per 31. desember 2021, resultatregnskap for regnskapsåret avsluttet per denne datoen og noter til årsregnskapet, herunder et sammendrag av viktige regnskapsprinsipper.

Etter vår mening

- oppfyller årsregnskapet gjeldende lovkrav, og
- gir årsregnskapet et rettviseende bilde av selskapets finansielle stilling per 31. desember 2021, og av dets resultater for regnskapsåret avsluttet per denne datoen i samsvar med regnskapslovens regler og god regnskapsskikk i Norge.

### Grunnlag for konklusjonen

Vi har gjennomført revisjonen i samsvar med de internasjonale revisjonsstandardene International Standards on Auditing (ISA-ene). Våre oppgaver og plikter i henhold til disse standardene er beskrevet nedenfor under *Revisors oppgaver og plikter ved revisjonen av årsregnskapet*. Vi er uavhengige av selskapet slik det kreves i lov, forskrift og International Code of Ethics for Professional Accountants (inkludert internasjonale uavhengighetsstandarder) utstedt av the International Ethics Standards Board for Accountants (IESBA-reglene), og vi har overholdt våre øvrige etiske forpliktelser i samsvar med disse kravene. Innhentet revisjonsbevis er etter vår vurdering tilstrekkelig og hensiktsmessig som grunnlag for vår konklusjon.

### Øvrig informasjon

Styret og daglig leder (ledelsen) er ansvarlige for informasjonen i årsberetningen. Øvrig informasjon omfatter informasjon i årsrapporten bortsett fra årsregnskapet og den tilhørende revisjonsberetningen. Vår konklusjon om årsregnskapet ovenfor dekker ikke informasjonen i årsberetningen.

I forbindelse med revisjonen av årsregnskapet er det vår oppgave å lese årsberetningen. Formålet er å vurdere hvorvidt det foreligger vesentlig inkonsistens mellom årsberetningen og årsregnskapet og den kunnskap vi har opparbeidet oss under revisjonen av årsregnskapet, eller hvorvidt informasjon i årsberetningen ellers fremstår som vesentlig feil. Vi har plikt til å rapportere dersom årsberetningen fremstår som vesentlig feil. Vi har ingenting å rapportere i så henseende.

Basert på kunnskapen vi har opparbeidet oss i revisjonen, mener vi at årsberetningen

- er konsistent med årsregnskapet og
- inneholder de opplysninger som skal gis i henhold til gjeldende lovkrav.

PricewaterhouseCoopers AS, Sjøgata 27, N-8006 Bodø  
T: 02316, org. no.: 987 009 713 MVA, www.pwc.no  
Statsautoriserte revisorer, medlemmer av Den norske Revisorforening og autorisert regnskapsførerselskap



Uavhengig revisors beretning - Iris Produksjon AS



---

## *Ledelsens ansvar for årsregnskapet*

Ledelsen er ansvarlig for å utarbeide årsregnskapet og for at det gir et rettviseende bilde i samsvar med regnskapslovens regler og god regnskapsskikk i Norge. Ledelsen er også ansvarlig for slik internkontroll som den finner nødvendig for å kunne utarbeide et årsregnskap som ikke inneholder vesentlig feilinformasjon, verken som følge av misligheter eller utilsiktede feil.

Ved utarbeidelsen av årsregnskapet må ledelsen ta standpunkt til selskapets evne til fortsatt drift og opplyse om forhold av betydning for fortsatt drift. Forutsetningen om fortsatt drift skal legges til grunn for årsregnskapet så lenge det ikke er sannsynlig at virksomheten vil bli avvirket.

---

## *Revisors oppgaver og plikter ved revisjonen av årsregnskapet*

Vårt mål er å oppnå betryggende sikkerhet for at årsregnskapet som helhet ikke inneholder vesentlig feilinformasjon, verken som følge av misligheter eller utilsiktede feil, og å avgi en revisjonsberetning som inneholder vår konklusjon. Betryggende sikkerhet er en høy grad av sikkerhet, men ingen garanti for at en revisjon utført i samsvar med ISA-ene, alltid vil avdekke vesentlig feilinformasjon som eksisterer. Feilinformasjon kan oppstå som følge av misligheter eller utilsiktede feil. Feilinformasjon blir vurdert som vesentlig dersom den enkeltvis eller samlet med rimelighet kan forventes å påvirke økonomiske beslutninger som brukerne foretar basert på årsregnskapet.

For videre beskrivelse av revisors oppgaver og plikter vises det til:  
<https://revisorforeningen.no/revisjonsberetninger>

Bodø, 25. mars 2022  
**PricewaterhouseCoopers AS**

Silja Eriksen  
Statsautorisert revisor  
(elektronisk signert)

(2)



 Securely signed with Brevio

Revisjonsberetning

**Signers:**

<b>Name</b>	<b>Method</b>	<b>Date</b>
Eriksen, Silja	BANKID_MOBILE	2022-03-25 13:17

**This document package contains:**

- Closing page (this page)
- The original document(s)
- The electronic signatures. These are not visible in the document, but are electronically integrated.



This file is sealed with a digital signature.  
The seal is a guarantee for the authenticity  
of the document.