



ÅRSREGNSKAPET FOR REGNSKAPSÅRET 2019 - GENERELL INFORMASJON

Enheten

Organisasjonsnummer: 917 377 898
Organisasjonsform: Aksjeselskap
Foretaksnavn: CLOSERS AS
Forretningsadresse: Lekvebakken 5
5704 VOSS

Regnskapsår

Årsregnskapets periode: 01.01.2019 - 31.12.2019

Konsern

Morselskap i konsern: Nei

Regnskapsregler

Regler for små foretak benyttet: Ja
Benyttet ved utarbeidelsen av årsregnskapet til selskapet: Regnskapslovens alminnelige regler

Årsregnskapet fastsatt av kompetent organ

Bekreftet av representant for selskapet: Sigmund Tiller
Dato for fastsettelse av årsregnskapet: 31.08.2020

Grunnlag for avgivelse

År 2019: Årsregnskapet er elektronisk innlevert
År 2018: Tall er hentet fra elektronisk innlevert årsregnskap fra 2019

Det er ikke krav til at årsregnskapet m.v. som sendes til Regnskapsregisteret er undertegnet. Kontrollen på at dette er utført ligger hos revisor/enhetens øverste organ. Sikkerheten ivaretas ved at innsender har rolle/rettighet for innsending av årsregnskapet via Altinn, og ved at det bekreftes at årsregnskapet er fastsatt av kompetent organ.

Brønnøysundregistrene, 29.04.2021



Resultatregnskap

Beløp i: NOK	Note	2019	2018
RESULTATREGNSKAP			
Inntekter			
Salgsinntekt		100 000	2 090 277
Annen driftsinntekt		121 385	146 008
Sum inntekter		221 385	2 236 285
Kostnader			
Varekostnad		5 400	365 689
Lønnskostnad	1		385 146
Avskrivning på varige driftsmidler	4	57 947	81 570
Annen driftskostnad	1	231 969	455 700
Sum kostnader		295 315	1 288 104
Driftsresultat		-73 931	948 181
Finansinntekter og finanskostnader			
Annen renteinntekt		34	68
Sum finansinntekter		34	68
Annen rentekostnad		137 925	136 089
Sum finanskostnader		137 925	136 089
Netto finans		-137 891	-136 020
Ordinært resultat før skattekostnad		-211 822	812 160
Skattekostnad på ordinært resultat	8	-5 675	186 989
Ordinært resultat etter skattekostnad		-206 147	625 171
Årsresultat		-206 147	625 171
Årsresultat etter minoritetsinteresser		-206 147	625 171
Overføringer og disponeringer			
Overføringer annen egenkapital	6	-206 147	625 171
Sum overføringer og disponeringer		-206 147	625 171



Balanse

Beløp i: NOK	Note	2019	2018
BALANSE - EIENDELER			
Anleggsmidler			
Immaterielle eiendeler			
Konsesjoner, patenter, lisenser o.l.	4	18 000	26 000
Sum immaterielle eiendeler		18 000	26 000
Varige driftsmidler			
Tomter, bygninger og annen fast eiendom	4	3 947 777	3 947 777
Driftsløsøre, inventar, verktøy, kontorm.	4	6 581	186 455
Sum varige driftsmidler		3 954 358	4 134 232
Finansielle anleggsmidler			
Investeringer i tilknyttet selskap	10	15 000	
Sum finansielle anleggsmidler		15 000	
Sum anleggsmidler		3 987 358	4 160 232
Omløpsmidler			
Varer			
Fordringer			
Kundefordringer	2		724 338
Andre kortsiktige fordringer	2	446 035	688 116
Sum fordringer		446 035	1 412 454
Bankinnskudd, kontanter og lignende			
Bankinnskudd, kontanter o.l.	3	16 437	280 660
Sum bankinnskudd, kontanter og lignende		16 437	280 660
Sum omløpsmidler		462 472	1 693 115
SUM EIENDELER		4 449 830	5 853 346


BALANSE - EGENKAPITAL OG GJELD




Balanse

Beløp i: NOK	Note	2019	2018
Egenkapital			
Innskutt egenkapital			
Aksjekapital	5,6	30 000	30 000
Annen innskutt egenkapital	6	-5 570	-5 570
Sum innskutt egenkapital		24 430	24 430
Opptjent egenkapital			
Annen egenkapital	6,9	1 415 066	1 621 213
Sum opptjent egenkapital		1 415 066	1 621 213
Sum egenkapital		1 439 496	1 645 643
Gjeld			
Langsiktig gjeld			
Utsatt skatt	8		5 675
Sum avsetninger for forpliktelser			5 675
Annen langsiktig gjeld			
Gjeld til kredittinstitusjoner	7	2 959 598	3 205 736
Sum annen langsiktig gjeld		2 959 598	3 205 736
Sum langsiktig gjeld		2 959 598	3 211 411
Kortsiktig gjeld			
Leverandørgjeld		5 089	37 859
Betalbar skatt	8		187 112
Skyldig offentlige avgifter		4 456	442 235
Annen kortsiktig gjeld		41 192	329 086
Sum kortsiktig gjeld		50 736	996 293
Sum gjeld		3 010 334	4 207 704
SUM EGENKAPITAL OG GJELD		4 449 830	5 853 346



 Legally signed by
Thomas Strøm Findreng
28.09.2020

 Legally signed by
Sigmund Våtevik Tiller
28.09.2020

**Årsregnskap 2019
for
Closers AS**

Organisasjonsnr. 917377898

Utarbeidet av:

Tveit Regnskap Bergen AS
Autorisert regnskapsførerselskap
Kokstadflaten 40
5257 KOKSTAD
Organisasjonsnr. 935788315



Closers AS

Legally signed by
Thomas Strøm Findreng
28.09.2020
Legally signed by
Sigmund Våtevik Tiller
28.09.2020

Resultatregnskap

	Note	2019	2018
DRIFTSINNEKTER OG DRIFTSKOSTNADER			
Driftsinntekter			
Salgsinntekt		100 000	2 090 277
Annen driftsinntekt		121 385	146 008
Sum driftsinntekter		221 385	2 236 285
Driftskostnader			
Varekostnad		5 400	365 689
Lønnskostnad	1	0	385 146
Avskrivning på varige driftsmidler	4	57 947	81 570
Annen driftskostnad	1	231 969	455 700
Sum driftskostnader		295 315	1 288 104
DRIFTSRESULTAT		(73 931)	948 181
FINANSINNEKTER OG FINANSKOSTNADER			
Finansinntekter			
Annen renteinntekt		34	68
Sum finansinntekter		34	68
Finanskostnader			
Annen rentekostnad		137 925	136 089
Sum finanskostnader		137 925	136 089
NETTO FINANSPOSTER		(137 891)	(136 021)
ORDINÆRT RES. FØR SKATTEKOSTNAD		(211 822)	812 160
Skattekostnad på ordinært resultat	8	(5 675)	186 989
ORDINÆRT RESULTAT		(206 147)	625 171
ÅRSRESULTAT		(206 147)	625 171
OVERF. OG DISPONERINGER			
Overføringer annen egenkapital	6	(206 147)	625 171
SUM OVERF. OG DISP.		(206 147)	625 171

Årsregnskap for Closers AS

Organisasjonsnr. 917377898



Closers AS

Legally signed by
Thomas Strøm Findreng
28.09.2020

Legally signed by
Sigmund Våtevik Tiller
28.09.2020

Balanse pr. 31.12.2019

	Note	31.12.2019	31.12.2018
EIENDELER			
ANLEGGSMIDLER			
Immaterielle eiendeler			
Konsesjoner, patenter, lisenser o.l.	4	18 000	26 000
Sum immaterielle eiendeler		18 000	26 000
Varige driftsmidler			
Tomter, bygninger og annen fast eiendom	4	3 947 777	3 947 777
Driftsløsøre, inventar, verktøy, kontorm.	4	6 581	186 455
Sum varige driftsmidler		3 954 358	4 134 232
Finansielle anleggsmidler			
Investeringer i tilknyttet selskap	10	15 000	0
Sum finansielle anleggsmidler		15 000	0
SUM ANLEGGSMIDLER		3 987 358	4 160 232
OMLØPSMIDLER			
Fordringer			
Kundefordringer	2	0	724 338
Andre kortsiktige fordringer	2	446 035	688 116
Sum fordringer		446 035	1 412 454
Bankinnskudd, kontanter o.l.	3	16 437	280 660
SUM OMLØPSMIDLER		462 472	1 693 115
SUM EIENDELER		4 449 830	5 853 346



Closers AS

Legally signed by
Thomas Strøm Findereng
28.09.2020
Legally signed by
Sigmund Våtevik Tiller
28.09.2020

Balanse pr. 31.12.2019

	Note	31.12.2019	31.12.2018
EGENKAPITAL OG GJELD			
EGENKAPITAL			
Innskutt egenkapital			
Aksjekapital	5,6	30 000	30 000
Annen innskutt egenkapital	6	(5 570)	(5 570)
Sum innskutt egenkapital		24 430	24 430
Opptjent egenkapital			
Annen egenkapital	6,9	1 415 066	1 621 213
Sum opptjent egenkapital		1 415 066	1 621 213
SUM EGENKAPITAL		1 439 496	1 645 643
GJELD			
LANGSIKTIG GJELD			
Avsetning for forpliktelser			
Utsatt skatt	8	0	5 675
Sum avsetning for forpliktelser		0	5 675
Annen langsiktig gjeld			
Gjeld til kredittinstitusjoner	7	2 959 598	3 205 736
Sum annen langsiktig gjeld		2 959 598	3 205 736
SUM LANGSIKTIG GJELD		2 959 598	3 211 411
KORTSIKTIG GJELD			
Leverandørgjeld		5 089	37 859
Betalbar skatt	8	0	187 112
Skyldig offentlige avgifter		4 456	442 235
Annen kortsiktig gjeld		41 192	329 086
SUM KORTSIKTIG GJELD		50 736	996 293
SUM GJELD		3 010 334	4 207 704
SUM EGENKAPITAL OG GJELD		4 449 830	5 853 346

VOSS 31.08.2020

Sigmund Våtevik Tiller
Daglig leder/Styrets leder

Thomas Strøm Findereng
Styremedlem



Closers AS



Noter 2019

Regnskapsprinsipper

Årsregnskapet er satt opp i samsvar med regnskapsloven og god regnskapsskikk. Selskapet kommer inn under regnskapslovens definisjon av små foretak, og Norsk Regnskapsstandard nr. 8 for små foretak er fulgt.

Klassifisering av balanseposter

Eiendeler bestemt til varig eie og bruk klassifiseres som anleggsmidler. Eiendeler som er tilknyttet varekretsløpet, klassifiseres som omløpsmidler. Fordringer klassifiseres som omløpsmidler hvis de skal tilbakebetales i løpet av ett år. For gjeld legges samme kriterier til grunn for å skille mellom langsiktig og kortsiktig gjeld. Første års avdrag på langsiktig gjeld og langsiktige fordringer klassifiseres likevel ikke som kortsiktig gjeld eller omløpsmiddel.

Anskaffelseskost

Anskaffelseskost for eiendelen omfatter kjøpesummen for eiendelen med fradrag for rabatter o.l. og med tillegg for direkte kjøpsutgifter som frakt, toll, ikke refunderbare offentlige avgifter og andre direkte utgifter til anskaffelsen.

Inntektsføring

Inntektsføring ved salg av varer skjer på leveringstidspunktet. Tjenester inntektsføres i takt med utførelsen. Andelen av salgsinntekter som knytter seg til fremtidige serviceytelser, balanseføres som uopptjent inntekt ved salget og inntektsføres deretter i takt med levering av ytelsene.

Salgsinntekter

Inntekter ved salg av varer og tjenester vurderes til virkelig verdi av vederlaget på transaksjonstidspunktet, redusert med merverdiavgift, rabatter, avslag og returnerte varer. Tjenester blir inntektsført i takt med utførelsen. Resultatføring av vederlaget skjer når produktet er overlevert kunde, og det ikke er uoppfylte forpliktelser som kan påvirke kundens aksept av produktet. Levering anses å være foretatt når produktet er levert på avtalt sted, og risiko for tap og ukurans er overført til kunden. Avsetninger for reklamasjoner, returer og eventuelle kvantumsrabatter skjer på bakgrunn av erfaringstall fra tidligere perioder.

Immaterielle eiendeler

Utgifter til andre immaterielle eiendeler enn forskning og utvikling balanseføres i den utstrekning kriteriene for balanseføring er oppfylt. Det betyr at slike utgifter balanseføres når, og fra det tidspunkt, det anses som sannsynlig at de fremtidige økonomiske fordelene knyttet til eiendelene vil tilflyte selskapet, og anskaffelseskost kan måles på en pålitelig måte. Balanseførte immaterielle eiendeler avskrives lineært over forventet levetid.

Varige driftsmidler


Tomter avskrives ikke. Andre varige driftsmidler balanseføres og avskrives lineært over driftsmidlenes forventede utnyttbare levetid. Når det senere er en indikasjon på at levetiden til et driftsmiddel avviker fra det som er lagt til grunn ved anskaffelsen, og avviket er betydelig, endres avskrivningsplanen, og gjenværende balanseført verdi fordeles over det nye estimatet på levetid. Vedlikehold av driftsmidlene kostnadsføres, mens påkostninger og forbedringer tillegges kostpris på driftsmiddelet og avskrives i takt med driftsmiddelet. Det betyr blant annet at ved kjøp av brukt driftsmiddel trekkes skillet mellom vedlikehold og påkostning/forbedring i forhold til driftsmiddelets stand på anskaffelsestidspunktet.

Noter for Closers AS

Organisasjonsnr. 917377898



Closers AS



Noter 2019

Aksjer i tilknyttede selskap

Investeringer der vi har 20-50 % av stemmeberettiget kapital og betydelig innflytelse defineres som tilknyttede selskap (såfremt vi ikke har bestemmende innflytelse på en måte som gjør at selskapet blir definert som datterselskap). Oversikt over selskap som er tilknyttede selskap er angitt i nummerert note til regnskapet.

Andel i tilknyttet selskap vurderes etter kostmetoden i selskapsregnskapet og egenkapitalmetoden i konsernregnskapet (hvis konsernregnskap utarbeides). Egenkapitalmetoden innebærer at andel av resultat inntektsføres netto som finansinntekt. Andel av resultat justeres for eventuelle avskrivninger av merverdier og korreksjoner for eventuelle interne gevinster.

Fordringer

Kundefordringer føres opp i balansen etter fradrag for avsetning til forventet tap. Avsetning for tap foretas etter en individuell vurdering av de vesentligste kundefordringene. I tillegg beregnes en avsetning som skal dekke påregnelig tapsrisiko. Ved den individuelle vurderingen anses utsettelse og mangler ved betalinger, og eventuelle andre kjente opplysninger om at en kunde har økonomiske problemer, som indikatorer på at det må avsettes for tap.

Gjeld


Gjeld balanseføres til nominelt gjeldsbeløp.

Skatter

Skattekostnaden i resultatregnskapet omfatter både periodens betalbare skatt og endring i utsatt skatt. Utsatt skatt beregnes på grunnlag av de midlertidige forskjellene som eksisterer mellom regnskapsmessige og skattemessige verdier, og eventuelt skattemessig underskudd til framføring, ved utgangen av regnskapsåret. Skatteøkende og skattereduserende midlertidige forskjeller som reverserer eller kan reversere i samme periode, utlignes. Utsatt skattefordel på netto skattereduserende forskjeller og underskudd til framføring som ikke kan utlignes, balanseføres i den grad skattefordelen antas å kunne utnyttes gjennom framtidig skattepliktig inntekt. Oppføring av utsatt skattefordel på netto skattereduserende forskjeller som ikke er utlignet, og underskudd til framføring, begrunnes med antatt framtidig inntjening. Utsatt skatt og utsatt skattefordel som kan balanseføres, oppføres netto i balansen. Utsatt skatt og utsatt skattefordel er beregnet med skattesatsen ved utgangen av regnskapsåret.



Closers AS



Noter 2019

Note 1 - Lønnskostnad

Selskapet har hatt 1 årsverk i regnskapsåret.

Spesifikasjon av lønnskostnader	I år	I fjor
Lønn	0	332 589
Arbeidsgiveravgift	0	46 895
Andre lønnsrelaterte ytelser	0	5 662
Totalt	0	385 146

Ytelser til ledende personer og revisor

Det er ikke utbetalt lønn i 2019.

Det er heller ikke betalt ut pensjonsytelser eller andre ytelser enn lønn til daglig leder og styremedlemmer.

Selskapet er ikke pliktig til å ha tjenstepensjonsordning etter lov om obligatorisk tjenstepensjon, og har derfor ikke etablert en slik ordning.

Selskapet har valgt vekk revisjon.

Note 2 - Fordringer

Fordringer er vurdert til pålydende.

Det er avsatt forventet tap på kundefordringer, men ikke realisert tap i 2019 og 2018.

Fordringen er ikke renteberegnet.

Note 3 - Bankinnskudd, kontanter o.l.

Skattetrekkinnnskudd utgjør pr 31.12. i år kr 0 og utgjorde pr 31.12. i fjor kr 123 959.



Closers AS

Legally signed by
Thomas Strøm Findreng
28.09.2020
Legally signed by
Sigmund Våtevik Tiller
28.09.2020

Noter 2019

Note 4 - Avskrivning på varige driftsmidler

Avskrivningstablå

	Konsesjoner, patenter, lisenser o.l.	Driftsløsøre, inventar, verktøy, kontorm.	Sum
Anskaffelseskost pr. 1/1	40 000	315 202	355 202
- Avgang	0	236 232	236 232
Anskaffelseskost pr. 31/12	40 000	78 970	118 970
Akk. av/nedskr. pr 1/1	14 000	128 747	142 747
+ Ordinære avskrivninger	8 000	49 947	57 947
- Tilbakeført avskrivning	0	106 304	106 304
Akk. av/nedskr. pr. 31/12	22 000	72 389	94 389
Balanseført verdi pr 31/12	18 000	6 581	24 581
Prosentstørrelse for ord. avskr.	20-20	20-33	

Selskapet har også kjøpt en bolig for utleie som ikke er avskrevet.

Note 5 - Aksjekapital

Selskapet har 100 aksjer pålydende kr 300 pr. aksje, samlet aksjekapital utgjør kr 30 000.

Selskapet har 2 aksjonærer, som begge eier mer enn 5 % av aksjene:

Navn	Antall	Eierandel
Våtevik Tiller Sigmund	50	50,00 %
Strøm Findreng Thomas	50	50,00 %

Note 6 - Egenkapital

	Aksjekapital / selskapskapital	Annen egenkapital	Sum egenkapital
Pr 1.1.	30 000	1 615 643	1 645 643
Anvendt til årsresultat		-206 147	-206 147
Pr 31.12.	30 000	1 409 496	1 439 496

Noter for Closers AS

Organisasjonsnr. 917377898



Closers AS

Legally signed by
Thomas Strøm Findreng
28.09.2020
Legally signed by
Sigmund Våtevik Tiller
28.09.2020

Noter 2019

Note 7 - Gjeld til kredittinstitusjoner

Pantstillelser og garantier m.v.

Spesifikasjon	2019	2018
Billån	0	136 845
Pantelån	2 959 598	3 068 891
Sum	2 959 598	3 205 736

Av langsiktig gjeld på kr. 2 959 598 forfaller kr. 2 300 978 om mer enn 5 år.

Gjelden er sikret med pant i bolig.

Note 8 - Skattekostnad på ordinært resultat

Spesifikasjon av årets skattegrunnlag: 2019

Resultat før skattekostnader	-211 822
Endring i midlertidige forskjeller	102 800
Inntekt	-109 022

	2019	2018
Betalbar skatt	0	187 112
Endring i utsatt skatt og utsatt skattefordel	-5 675	-123
Samlede ordinære skattekostnader	-5 675	186 989

Midlertidige forskjeller og balanseført utsatt skatt

	2019	2018
+ Driftsmidler inkl. goodwill	-55 838	11 313
+ Utestående fordringer	-21 163	14 486
- Fremførbart skattemessig underskudd	109 022	0
Sum positive skatteøkende forskjeller	0	25 799
Sum negative skatteøkende forskjeller	186 023	0
Forskj. som ikke inngår i beregning av utsatt skatt	186 023	0
Grunnlag for beregning av utsatt skatt / skattefordel	0	25 799
Balanseført utsatt skatt	0	5 675

Noter for Closers AS

Organisasjonsnr. 917377898



Closers AS

Legally signed by
Thomas Strøm Findreng
28.09.2020
Legally signed by
Sigmund Våtevik Tiller
28.09.2020

Noter 2019

Note 9 - Fortsatt drift

Effekt av Covid-19/ korona

Selskapet er ikke direkte påvirket av dagens Covid-19 utbrudd, men ser at dette kan forsinke selskapets planer for videre utvikling på kort sikt. Styret og administrasjonen har vurdert selskapets finansielle stilling som solid og har tilstrekkelig finansiering til å dekke opp sine løpende forpliktelser. Styret og administrasjonen vurderer løpende behov for å iverksette kostnadsreducerende tiltak.

Note 10 - Investeringer i tilknyttet selskap

Selskapet har aksjer i følgende tilknyttede selskaper:

Tilknyttet selskap, kontorsted:	Eier- andel %	Stemme- rett %	Årsresultat siste år	Balanseført EK siste år
Fixr Consult, Fredrikstad	50,00 %	50,00 %	-45 911	-59 975