



ÅRSREGNSKAPET FOR REGNSKAPSÅRET 2019 - GENERELL INFORMASJON

Enheten

Organisasjonsnummer: 920 044 883
Organisasjonsform: Aksjeselskap
Foretaksnavn: MIME PETROLEUM HOLDING AS
Forretningsadresse: Strandveien 50
1366 LYSAKER

Regnskapsår

Årsregnskapets periode: 01.01.2019 - 31.12.2019

Konsern

Morselskap i konsern: Nei

Regnskapsregler

Regler for små foretak benyttet: Ja
Benyttet ved utarbeidelsen av årsregnskapet til selskapet: Regnskapslovens alminnelige regler

Årsregnskapet fastsatt av kompetent organ

Bekreftet av representant for selskapet: Sverre Skogen
Dato for fastsettelse av årsregnskapet: 17.06.2020

Grunnlag for avgivelse

År 2019: Årsregnskapet er elektronisk innlevert
År 2018: Tall er hentet fra elektronisk innlevert årsregnskap fra 2019

Det er ikke krav til at årsregnskapet m.v. som sendes til Regnskapsregisteret er undertegnet. Kontrollen på at dette er utført ligger hos revisor/enhetens øverste organ. Sikkerheten ivaretas ved at innsender har rolle/rettighet for innsending av årsregnskapet via Altinn, og ved at det bekreftes at årsregnskapet er fastsatt av kompetent organ.

Brønnøysundregistrene, 19.03.2022



Resultatregnskap

Beløp i: NOK	Note	2019	2018
RESULTATREGNSKAP			
Kostnader			
Annen driftskostnad	2	58 505	34 772
Sum kostnader		58 505	34 772
Driftsresultat		-58 505	-34 772
Finansinntekter og finanskostnader			
Annen renteinntekt		2 958	30
Valutagevinst		250	
Sum finansinntekter		3 208	30
Annen rentekostnad		440	
Annen finanskostnad		4 528	
Sum finanskostnader		4 968	
Netto finans		-1 760	30
Ordinært resultat før skattekostnad		-60 265	-34 742
Skattekostnad på ordinært resultat	3	0	0
Ordinært resultat etter skattekostnad		-60 265	-34 742
Årsresultat		-60 265	-34 742
Overføringer og disponeringer			
Overføringer til/fra annen egenkapital	6	-60 265	-34 742
Sum overføringer og disponeringer	6	-60 265	-34 742



Balanse

Beløp i: NOK	Note	2019	2018
BALANSE - EIENDELER			
Anleggsmidler			
Immaterielle eiendeler			
Finansielle anleggsmidler			
Mime Petroleum S.a.r.l	4	23 114 403	3 970 820
Sum finansielle anleggsmidler	4	23 114 403	3 970 820
Sum anleggsmidler	4	23 114 403	3 970 820
Omløpsmidler			
Varer			
Bankinnskudd, kontanter og lignende			
Bankinnskudd, kontanter og lignende	5	44 517	38 438
Sum bankinnskudd, kontanter og lignende	5	44 517	38 438
Sum omløpsmidler	5	44 517	38 438
SUM EIENDELER		23 158 920	4 009 258
BALANSE - EGENKAPITAL OG GJELD			
Egenkapital			
Innskutt egenkapital			
Aksjekapital	6	231 211	39 708
Overkurs	6	22 899 813	3 941 042
Sum innskutt egenkapital		23 131 024	3 980 750
Opptjent egenkapital			
Udekket tap		95 006	34 742
Sum opptjent egenkapital	6	-95 006	-34 742
Sum egenkapital	6	23 036 018	3 946 008



Balanse

Beløp i: NOK	Note	2019	2018
Sum langsiktig gjeld		0	0
Kortsiktig gjeld			
Annen kortsiktig gjeld		122 902	63 250
Sum kortsiktig gjeld		122 902	63 250
Sum gjeld		122 902	63 250
SUM EGENKAPITAL OG GJELD		23 158 920	4 009 258



Brønnøysundregistrene

ÅRSREGNSKAP FOR REGNSKAPSÅRET 2019 - GENERELL INFORMASJON

Journalnummer: 2020 574141

Enheten

Organisasjonsnummer: 920 044 883
Organisasjonsform: Aksjeselskap
Foretaksnavn: MIME PETROLEUM HOLDING AS
Forretningsadresse: Strandveien 50
1366 LYSAKER

Regnskapsår

Årsregnskapets periode: 01.01.2019 - 31.12.2019

Konsern

Morselskap i konsern: Nei

Regnskapsregler

Regler for små foretak benyttet: Ja
Benyttet ved utarbeidelsen av
årsregnskapet til selskapet: Regnskapslovens alminnelige regler

Årsregnskapet fastsatt av kompetent organ

Bekreftet av representant for selskapet: Sverre Skogen
Dato for fastsettelse av årsregnskapet: 17.06.2020

Revisjon

Ekstern autorisert regnskapsfører har i løpet av regnskapsåret bistått ved den løpende regnskapsføringen eller utført andre tjenester for selskapet enn å utarbeide årsregnskapet: Ja

Grunnlag for avgivelse

År 2019: Årsregnskap er elektronisk innlevert.
År 2018: Tall er hentet fra elektronisk innlevert årsregnskap fra 2019.

Det er ikke krav til at årsregnskapet m.v. som sendes til Regnskapsregisteret er undertegnet. Kontrollen på at dette er utført ligger hos revisor/enhetens øverste organ. Sikkerheten ivaretas ved at innsender har rolle/rettighet for innsending av årsregnskapet via Altinn, og ved at det bekreftes at årsregnskapet er fastsatt av kompetent organ.

Brønnøysundregistrene, 15.07.2020

Brønnøysundregistrene

Postadresse: Postboks 900, 8910 Brønnøysund
Telefoner: Opplysningstelefonen 75 00 75 00 Administrasjonen 75 00 75 09 Telefaks 75 00 75 05
E-post: fimapost@brreg.no Internett: www.brreg.no
Organisasjonsnummer: 974 760 673



Organisasjonsnr: 920 044 883
MIME PETROLEUM HOLDING AS

RESULTATREGNSKAP

Beløp i: NOK	Note	2019	2018
RESULTATREGNSKAP			
Kostnader			
Annen driftskostnad	2	58 505	34 772
Sum kostnader		58 505	34 772
Driftøresultat		-58 505	-34 772
Finansinntekter og finanskostnader			
Annen renteinntekt		2 958	30
Valutagevinst		250	
Sum finansinntekter		3 208	30
Annen rentekostnad		440	
Annen finanskostnad		4 528	
Sum finanskostnader		4 968	
Netto finans		-1 760	30
Ordinært resultat før skattekostnad		-60 265	-34 742
Skattekostnad på ordinært resultat	3	0	0
Ordinært resultat etter skattekostnad		-60 265	-34 742
Årsresultat		-60 265	-34 742
Overføringer og disponeringer			
Overføringer til/fra annen egenkapital	6	-60 265	-34 742
Sum overføringer og disponeringer	6	-60 265	-34 742



Organisasjonsnr: 920 044 883
MIME PETROLEUM HOLDING AS

BALANSE

Beløp i: NOK	Note	2019	2018
BALANSE - EIENDELER			
Anleggsmidler			
Immaterielle eiendeler			
Finansielle anleggsmidler			
Mime Petroleum S.a.r.l	4	23 114 403	3 970 820
Sum finansielle anleggsmidler	4	23 114 403	3 970 820
Sum anleggsmidler	4	23 114 403	3 970 820
Omløpsmidler			
Varer			
Bankinnskudd, kontanter og lignende			
Bankinnskudd, kontanter og lignende	5	44 517	38 438
Sum bankinnskudd, kontanter og lignende	5	44 517	38 438
Sum omløpsmidler	5	44 517	38 438
SUM EIENDELER		23 158 920	4 009 258
BALANSE - EGENKAPITAL OG GJELD			
Egenkapital			
Innskutt egenkapital			
Aksjekapital	6	231 211	39 708
Overkurs	6	22 899 813	3 941 042
Sum innskutt egenkapital		23 131 024	3 980 750
Opptjent egenkapital			
Udekket tap		95 006	34 742
Sum opptjent egenkapital	6	-95 006	-34 742
Sum egenkapital	6	23 036 018	3 946 008
Sum langsiktig gjeld		0	0
Kortsiktig gjeld			
Annen kortsiktig gjeld		122 902	63 250
Sum kortsiktig gjeld		122 902	63 250
Sum gjeld		122 902	63 250



SUM EGENKAPITAL OG GJELD

23 158 920

4 009 258



Organisasjonnr: 920 044 883
MIME PETROLEUM HOLDING AS

NOTEOPPLYSNINGER - SELSKAP - alle poster oppgitt i hele tall

Note

1

Regnskapsprinsipper

Årsregnskapet er satt opp i samsvar med regnskapsloven og god regnskapspraksis for små foretak. Følgende regnskapsprinsipper er anvendt: Eiendeler bestemt til varig eie eller bruk er klassifisert som anleggsmidler. Andre eiendeler er klassifisert som omløpsmidler. Fordringer som skal tilbakebetales innen ett år er klassifisert som omløpsmidler. Fordringer som skal tilbakebetales innen ett år er uansett klassifisert som omløpsmidler. Ved klassifisering av kortsiktig og langsiktig gjeld er tilsvarende kriterier lagt til grunn. Anleggsmidler vurderes til anskaffelseskost, men nedskrives til virkelig verdi når verdifallet forventes ikke å være forbigående. Anleggsmidler med begrenset økonomisk levetid avskrives lineært over forventet økonomisk levetid. Langsiktig gjeld balanseføres til nominelt mottatt beløp på etableringstidspunktet. Aksjer klassifisert som anleggsmidler, vurderes etter kostmetoden. Ved verdifall nedskrives aksjene til virkelig verdi når verdifallet forventes ikke å være forbigående. Omløpsmidler vurderes til laveste av anskaffelseskost og virkelig verdi. Kortsiktig gjeld balanseføres til nominelt mottatt beløp på etableringstidspunktet. Kundefordringer og andre fordringer føres opp i balansen til pålydende etter fradrag for avsetning til påregnelig tap. Avsetning til påregnelig tap gjøres på grunnlag av en individuell vurdering av de enkelte fordringene. I tillegg gjøres det for øvrige kundefordringer en uspesifisert avsetning for å dekke antatt tap. Andre fordringer er også gjenstand for en tilsvarende vurdering. Pengeposter i utenlandsk valuta vurderes etter kursen ved regnskapsårets slutt. Aksjer og andeler i aksjefond som inngår i en handelsportefølje vurderes til markedsverdi pr. 31.12. Skattekostnaden i resultatregnskapet omfatter periodens betalbare skatt som blir utlignet og forfaller til betaling i neste regnskapsår i tillegg til endring i utsatt skatt. Utsatt skatt er beregnet med skattesatsen ved utgangen av regnskapsåret på grunnlag av skattereduserende og skatteøkende midlertidige forskjeller som mellom regnskapsmessige og skattemessige verdier. Skatteøkende og skatte- reduserende midlertidige forskjeller som reverserer eller kan reversere i samme periode er utlignet og nettoført.

Note

7

Note

4

Antall aksjer og aksjeeiere

<u>Aksjeklasse</u>	<u>Ant. aksjer</u>	<u>Pålydende</u>	<u>Bokført verdi</u>
--------------------	--------------------	------------------	----------------------



A-aksjer	381249.00	0.01	3812.49
B-aksjer	22580110.00	0.01	225801.10
C-aksjer	159734.00	0.01	1597.34

<u>Aksjeeiere - fritekst</u>	<u>Antall</u>	<u>Eierandel</u>	<u>Aksjeklasse</u>
Suba AS	298056.00	1.29%	A-aksjer
Suba AS	7102340.00	30.72%	B-aksjer
Suba AS	131087.00	0.57%	C-aksjer
Icaros Invest AS	11463.00	0.05%	A-aksjer
Icaros Invest AS	3347839.00	14.48%	B-aksjer
Icaros Invest AS	5041.00	0.02%	C-aksjer
HeHaNor AS	11463.00	0.05%	A-aksjer
HeHaNor AS	3347839.00	14.48%	C-aksjer
HeHaNor AS	5041.00	0.02%	C-aksjer
KJPR AS	11463.00	0.05%	A-aksjer
KJPR AS	1871162.00	8.09%	B-aksjer
KJPR AS	5041.00	0.02%	C-aksjer
Orkan Konsult AS	11463.00	0.05%	A-aksjer
Orkan Konsult AS	1663129.00	7.19%	B-aksjer
Tristein Invest AS	1685469.00	7.29%	B-aksjer
Stoltenberg E&P Invest AS	8597.00	0.04%	A-aksjer
Stoltenberg E&P Invest AS	624591.00	2.70%	B-aksjer
Stoltenberg E&P Invest AS	3781.00	0.02%	C-aksjer
TTIT AS	11463.00	0.05%	A-aksjer
TTIT AS	832783.00	3.60%	B-aksjer
TTIT AS	5041.00	0.02%	C-aksjer
Futasete Invest AS	11463.00	0.05%	A-aksjer
Futasete Invest AS	832783.00	3.60%	B-aksjer
Futasete Invest AS	4318.00	0.02%	C-aksjer
Bravos AS	5818.00	0.03%	A-aksjer
Bravos AS	416293.00	1.80%	B-aksjer
Bravos AS	384.00	0.00%	C-aksjer
Clupeidae AS	427941.00	1.85%	B-aksjer
Talisker Invest AS	427941.00	1.85%	B-aksjer
<u>Sum</u>	<u>Sum antall</u>	<u>Sum eierandel</u>	
	23121093.00	100.00%	

A-aksjer er ordinære aksjer, B-aksjer er rentebærende preferanseaksjer og C-aksjer er ikke-rentebærende aksjer. Alle aksjer har lik stemmerett med en stemme per aksje.

Note

0

Lønn og ytelser

<u>Lønn</u>	<u>Årets</u>	<u>Fjorårets</u>
	0.00	0.00
<u>Arbeidsgiveravgift</u>	<u>Årets</u>	<u>Fjorårets</u>
	0.00	0.00
<u>Pensjonskostnader</u>	<u>Årets</u>	<u>Fjorårets</u>
	0.00	0.00
<u>Andre ytelser</u>	<u>Årets</u>	<u>Fjorårets</u>
	0.00	0.00
<u>Sum lønnskostnader</u>	<u>Årets</u>	<u>Fjorårets</u>
	0.00	0.00



Selskapet har ikke hatt ansatte i 2019.

Note
2

Ytelser til ledende personer
Er det gitt ytelser til ledende person: Nei

Ytelser til daglig leder

<u>Ytelser</u>	<u>Lønn</u>	<u>Pensj.forpl.</u>	<u>Andre godtgj.</u>
----------------	-------------	---------------------	----------------------

Note
2

Ytelser til andre ledende personer

Det er ikke utbetalt honorar til styremedlemmer i 2019

Note
2

Ytelser til revisjon

<u>Revisjon</u>	<u>Årets</u>	<u>Fjorårets</u>
	32875.00	
<u>Andre tjenester</u>	<u>Årets</u>	<u>Fjorårets</u>
	22138.00	
<u>Sum godtgjørelse til revisor</u>	<u>Årets</u>	<u>Fjorårets</u>
	55013.00	

Det er kostnadsført NOK 32 875 i revisjonshonorar til revisor i 2019.

Note
2

Antall årsverk i regnskapsåret

Virksomheten har hatt følgende antall årsverk:
0.00

Note
2

Obligatorisk tjenstepensjon

Selskapet er ikke pliktig til å ha tjenstepensjonsordning etter lov om obligatorisk tjenstepensjon



Note

Lån og sikkerhetsstillelse til ledende personer og aksjeeiere

Er det gitt lån eller sikkerhetsstillelse til ledende personer: Nei

Note

4

Konsern, tilknyttet selskap og datterselskap

Tilknyttet selskap/datterselskap

<u>Navn og adresse</u>	<u>Eierandel</u>	<u>Stemmeandel</u>	<u>Egenkapital</u>	<u>Resultat</u>
Mime Petroleum S.a.r.l	2.02%	2.02%	172101712.00	-32984338.00

Mime Petroleum S.a.r.l, 20 rue Eugene Ruppert, L-2453 Luxembourg

Note

3

Skattekostnad

Resultatført skatt på ordinært resultat

Skattepliktig inntekt

<u>Ordinært resultat før skatt</u>	<u>Årets</u>	<u>Fjorårets</u>
	-60265.00	-34742.00
<u>Permanente forskjeller</u>	<u>Årets</u>	<u>Fjorårets</u>
		-20070.00
<u>Skattepliktig inntekt</u>	<u>Årets</u>	<u>Fjorårets</u>
	0.00	0.00

Betalbar skatt i balansen

Netto utsatt skattefordel er ikke bokført

Note

3

Midlertidige forskjeller - utsatt skatt/skattefordel

Utsatt skatt/utsatt skattefordel i balansen avsettes på grunnlag av forskjeller mellom regnskapsmessige og skattemessige verdier i henhold til norsk regnskapsstandard for skatt. Midlertidige skatteøkende og skattereduserende forskjeller som kan utlignes er nettoført.

<u>Skattemessig fremf. undersk.</u>	<u>Startdato</u>	<u>Sluttdato</u>	<u>Endring</u>
	-54812.00	-115077.00	-60265.00



<u>Utsatt skattefordel 31.12.</u>	<u>Startdato</u>	<u>Sluttdato</u>	<u>Endring</u>
	-54812.00	-115077.00	-60265.00

Utsatt skattefordel balanseføres ikke, dette i henhold til god regnskapsskikk for små foretak.

Note
5

Bankinnskudd

<u>Bundne skattetrekkmidler</u>	<u>Beløp</u>
	44517.00

Note
6

Egenkapital

Aksjekapital er forkortet til: "Aksjekap"

Annen innskutt egenkapital er forkortet til: "A.innsk.EK"

<u>Egenkap. 31.12. forrige år</u>	<u>Aksjekap</u>	<u>Overkurs</u>	<u>A.innsk.EK</u>
	39708.00	3941042.00	
<u>Kontant-/tingsinnskudd</u>	<u>Aksjekap</u>	<u>Overkurs</u>	<u>A.innsk.EK</u>
	191503.00	18958771.00	
<u>Egenkapital 31.12.</u>	<u>Aksjekap</u>	<u>Overkurs</u>	<u>A.innsk.EK</u>
	231211.00	22899813.00	

Egenkapital

Opptjent egenkapital er forkortet til: "Opptj.EK"

<u>Egenkap. 31.12. forrige år</u>	<u>Opptj.EK</u>	<u>Udekket tap</u>	<u>Sum</u>
		-34742.00	3946008.00
<u>Årsresultat</u>	<u>Opptj.EK</u>	<u>Udekket tap</u>	<u>Sum</u>
		-60265.00	-60265.00
<u>Kontant-/tingsinnskudd</u>	<u>Opptj.EK</u>	<u>Udekket tap</u>	<u>Sum</u>
			19150274.00
<u>Egenkapital 31.12.</u>	<u>Opptj.EK</u>	<u>Udekket tap</u>	<u>Sum</u>
		-95006.00	23036018.00



Munkedamsveien 45
Postboks 1704 Vikka
0121 Oslo
www.bdo.no

Uavhengig revisors beretning

Til generalforsamlingen i Mime Petroleum Holding AS

Uttalelse om revisjonen av årsregnskapet

Konklusjon

Vi har revidert årsregnskapet til Mime Petroleum Holding AS.

Årsregnskapet består av:

- Balanse per 31. desember 2019
- Resultatregnskap for 2019
- Noter til årsregnskapet, herunder et sammendrag av viktige regnskapsprinsipper.

Etter vår mening:

Er årsregnskapet avgitt i samsvar med lov og forskrifter og gir et rettviseende bilde av selskapets finansielle stilling per 31. desember 2019 og av dets resultater for regnskapsåret avsluttet per denne datoen i samsvar med regnskapslovens regler og god regnskapsskikk i Norge.

Grunnlag for konklusjonen

Vi har gjennomført revisjonen i samsvar med lov, forskrift og god revisjonsskikk i Norge, herunder de internasjonale revisjonsstandardene International Standards on Auditing (ISA-ene). Våre oppgaver og plikter i henhold til disse standardene er beskrevet i Revisors oppgaver og plikter ved revisjon av årsregnskapet. Vi er uavhengige av selskapet slik det kreves i lov og forskrift, og har overholdt våre øvrige etiske forpliktelser i samsvar med disse kravene. Etter vår oppfatning er innhentet revisjonsbevis tilstrekkelig og hensiktsmessig som grunnlag for vår konklusjon.

Styrets ansvar for årsregnskapet

Styret (ledelsen) er ansvarlig for å utarbeide årsregnskapet i samsvar med lov og forskrifter, herunder for at det gir et rettviseende bilde i samsvar med regnskapslovens regler og god regnskapsskikk i Norge. Ledelsen er også ansvarlig for slik internkontroll som den finner nødvendig for å kunne utarbeide et årsregnskap som ikke inneholder vesentlig feilinformasjon, verken som følge av misligheter eller utilsiktede feil.

Ved utarbeidelsen av årsregnskapet må ledelsen ta standpunkt til selskapets evne til fortsatt drift og opplyse om forhold av betydning for fortsatt drift. Forutsetningen om fortsatt drift skal legges til grunn for årsregnskapet så lenge det ikke er sannsynlig at virksomheten vil bli avviklet.

Revisors oppgaver og plikter ved revisjonen av årsregnskapet

Vårt mål er å oppnå betryggende sikkerhet for at årsregnskapet som helhet ikke inneholder vesentlig feilinformasjon, verken som følge av misligheter eller utilsiktede feil, og å avgi en revisjonsberetning som inneholder vår konklusjon. Betryggende sikkerhet er en høy grad av sikkerhet, men ingen garanti for at en revisjon utført i samsvar med lov, forskrift og god revisjonsskikk i Norge, herunder ISA-ene, alltid vil avdekke vesentlig feilinformasjon som eksisterer. Feilinformasjon kan oppstå som følge av misligheter eller utilsiktede feil. Feilinformasjon blir vurdert som vesentlig dersom den enkeltvis eller samlet med rimelighet kan forventes å påvirke økonomiske beslutninger som brukerne foretar basert på årsregnskapet.

For videre beskrivelse av revisors oppgaver og plikter vises det til:
<https://revisorforeningen.no/revisjonsberetninger>



Uttalelse om andre lovmessige krav

Konklusjon om registrering og dokumentasjon

Basert på vår revisjon av årsregnskapet som beskrevet ovenfor, og kontrollhandlinger vi har funnet nødvendig i henhold til internasjonal standard for attestasjonsoppdrag (ISAE) 3000 «Attestasjonsoppdrag som ikke er revisjon eller forenklet revisorkontroll av historisk finansiell informasjon», mener vi at ledelsen har oppfylt sin plikt til å sørge for ordentlig og oversiktlig registrering og dokumentasjon av selskapets regnskapsopplysninger i samsvar med lov og god bokføringskikk i Norge.

Oslo, 17. juni 2020

BDO AS

Børre Skisland
statsautorisert revisor



Mime Petroleum Holding AS
Org.nr: 920 044 883

ÅRSREGNSKAP
01.01.2019 – 31.12.2019



Resultatregnskap

Resultatregnskap (alle tall i NOK)	Note	01.01.2019 - 31.12.2019	30.11.2017 - 31.12.2018
Driftskostnader			
Annen driftskostnad	2	-58 505	-34 772
Sum driftskostnader		-58 505	-34 772
Driftsresultat		-58 505	-34 772
Finansinntekter og finanskostnader			
Renteinntekter		2 958	30
Valutagevinst (agio)		250	
Annen rentekostnad		-440	
Annen finanskostnad		-4 528	
Netto finansposter		-1 760	30
Ordinært resultat før skattekostnad		-60 265	-34 742
Skattekostnad	3	-	
Ordinært resultat		-60 265	-34 742
Disponeringer:			
Overføring til/fra annen egenkapital/udekket tap	6	-60 265	-34 742
Sum disponert		-60 265	-34 742



Balanse


Balanse (alle tall i NOK)


EIENDELER	Note	31.12.2019	31.12.2018
Finansielle anleggsmidler			
Aksjer	4	23 114 403	3 970 820
Sum finansielle anleggsmidler		23 114 403	3 970 820
Sum anleggsmidler		23 114 403	3 970 820
Omløpsmidler			
Bankinnskudd, kontanter og lignenede	5	44 517	38 438
Sum omløpsmidler		44 517	38 438
SUM EIENDELER		23 158 920	4 009 258


EGENKAPITAL OG GJELD	Note	31.12.2019	31.12.2018
Egenkapital			
Innskutt egenkapital			
Aksjekapital		231 211	39 708
Overkurs		22 899 813	3 941 042
Sum innskutt egenkapital	6	23 131 024	3 980 750
Opptjent egenkapital			
Annen egenkapital/udekket tap		-95 006	-34 742
Sum opptjent egenkapital	6	-95 006	-34 742
Sum egenkapital	6	23 036 018	3 946 008
GJELD			
Kortsiktig gjeld			
Annen kortsiktig gjeld		122 902	63 250
Sum kortsiktig gjeld		122 902	63 250
Sum gjeld		122 902	63 250
SUM EGENKAPITAL OG GJELD		23 158 920	4 009 258




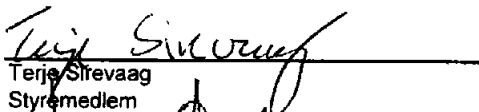
Oslo, 17. Juni 2020

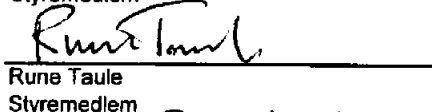

Sverre Skogen
Styrets leder



Kjell-Erik Østdahl
Styremedlem


Harald Grøsfjeld
Styremedlem


Erik Wulff Redersen
Styremedlem


Terje Sirevaag
Styremedlem


Rune Taule
Styremedlem


Lars Asle Øyno
Styremedlem


Lars Birger Stoltenberg
Styremedlem


Jørgen Mørch Klev
Styremedlem

Noter

Note 1 - Regnskapsprinsipper:

Årsregnskapet er satt opp i samsvar med regnskapsloven og god regnskapsskikk for små foretak.

Følgende regnskapsprinsipper er anvendt:

Eiendeler bestemt til varig eie eller bruk er klassifisert som anleggsmidler. Andre eiendeler er klassifisert som omløpsmidler. Fordringer som skal tilbakebetales innen ett år er klassifisert som omløpsmidler. Fordringer som skal tilbakebetales innen ett år er uansett klassifisert som omløpsmidler. Ved klassifisering av kortsiktig og langsiktig gjeld er tilsvarende kriterier lagt til grunn.

Anleggsmidler vurderes til anskaffelseskost, men nedskrives til virkelig verdi når verdifallet forventes

ikke å være forbigående. Anleggsmidler med begrenset økonomisk levetid avskrives lineært over forventet økonomisk levetid. Langsiktig gjeld balanseføres til nominelt mottatt beløp på etableringstidspunktet.

Aksjer klassifisert som anleggsmiddel, vurderes etter kostmetoden.

Ved verdifall nedskrives aksjene til virkelig verdi når verdifallet forventes ikke å være forbigående.

Omløpsmidler vurderes til laveste av anskaffelseskost og virkelig verdi. Kortsiktig gjeld balanseføres

til nominelt mottatt beløp på etableringstidspunktet.

Kundefordringer og andre fordringer føres opp i balansen til pålydende etter fradrag for avsetning til



påregnelig tap. Avsetning til påregnelig tap gjøres på grunnlag av en individuell vurdering av de enkelte fordringene. I tillegg gjøres det for øvrige kundefordringer en uspesifisert avsetning for å dekke antatt tap. Andre fordringer er også gjenstand for en tilsvarende vurdering.

Pengeposter i utenlandsk valuta vurderes etter kursen ved regnskapsårets slutt.

Aksjer og andeler i aksjefond som inngår i en handelsportefølje vurderes til markedsverdi pr. 31.12.

Skattekostnaden i resultatregnskapet omfatter periodens betalbare skatt som blir utlignet og forfaller til betaling i neste regnskapsår i tillegg til endring i utsatt skatt. Utsatt skatt er beregnet med skattesatsen ved utgangen av regnskapsåret på grunnlag av skattereduserende og skatteøkende midlertidige forskjeller som mellom regnskapsmessige og skattemessige verdier. Skatteøkende og skatte-reducerende midleridige forskjeller som reverserer eller kan reversere i samme periode er utlignet og nettoført.

Note 2 - Ytelser til ledende personer, antall ansatte, revisor m.v.

Selskapet har ikke hatt ansatte i 2019.

Selskapet er ikke pliktig til å ha tjenestepensjonsordning etter lov om obligatorisk tjenestepensjon.

Det er ikke utbetalt honorar til styremedlemmer i 2019.

Det er kostnadsført NOK 32 875 i revisjonshonorar til revisor i 2019.

Note 3 Skattekostnad



Årets skattekostnad består av:	2019	2018
Betalbar skatt	-	-
Endring i utsatt skatt og utsatt skattefordel	-	-
Sum ordinære skattekostnader	-	-
Betalbar skatt i årets skattekostnad framkommer slik:	2019	2018
Ordinært resultat før skattekostnad	-60 265	-34 742
Permanente og andre forskjeller	-	-20 070
Endring midlertidige forskjeller	-	-
Fremførbart underskudd	-54 812	54 812
Grunnlag betalbar skatt	-	-
Betalbar skatt 22%	-	-
Avstemming av effektiv skattesats:	2019	2018
Resultat før skatt	-60 265	-34 742
Forventet skatt 22%/23%	-13 258	-7 991
Permanente forskjeller	-	-4 616
Endring av skattesats	-	548
Ikke bokført utsatt skattefordel	13 258	12 059
Sum skattekostnad	-0	-0
Midlertidige forskjeller / utsatt skatt	2019	2018
Fremførbart underskudd	-115 077	-54 812
Sum	-115 077	-54 812
Utsatt skatt/skattefordel 22%	-25 317	-12 059

Netto utsatt skattefordel er ikke bokført.

Note 4 - Aksjer

Selskap	Forretnings kontor	Eier- og stemme andel	Egenkapital	Årets resultat	Bokført verdi
Mime Petroleum S.à.r.l.	Luxembourg	2,0163 %	172 101 712	-32 984 338	23 114 403

Egenkapital og resultat i Mime Petroleum S.a.r.l er oppgitt på 100% basis og omregnet fra USD til NOK basert på hhv. kurs på balansedagen / gjennomsnittskurs for resultatperioden.

Note 5 - Bank

Bankinnskudd	2019	2018
Bankinnskudd, bundne midler	-	-
Bankinnskudd, ikke bundne midler	44 517	38 438
Sum bankinnskudd	44 517	38 438

Note 6 - Egenkapital og aksjonærinformasjon



	Aksjekapital	Overkursfond	Annen egenkapital	Sum
Pr. 31.12.2018	39 708	3 941 042	-34 742	3 946 008
- Stiftelseskostnader	-	-	-	-
- Nedsettelse av kapital med tilbakebetaling	-	-	-	-
Emisjoner 2019	191 503	18 958 771	-	19 150 274
Årets resultat	-	-	-60 265	-60 265
Pr. 31.12.2019	231 211	22 899 813,06	-95 006	23 036 018

Selskapets aksjekapital på NOK 231 211 består av 23 121 100 aksjer pålydende NOK 0,01.

Selskapets aksjekapital består av 381 249 A-aksjer, 22 580 110 B-aksjer og 159 734 C-aksjer.

Selskapets aksjonærer pr 31.12.2019:

Aksjonær	A-aksjer	B-aksjer	C-aksjer	Sum Eierandel i %
Suba AS	298 056	7 102 340	131 087	7 531 483 32,57 %
KJPR AS	11 463	1 871 162	5 041	1 887 666 8,16 %
Icaros Invest AS	11 463	3 347 839	5 041	3 364 343 14,55 %
Stoltenberg E&P Invest AS	8 597	624 591	3 781	636 969 2,75 %
TTIT AS	11 463	832 783	5 041	849 287 3,67 %
HeHANor AS	11 463	3 347 839	5 041	3 364 343 14,55 %
Futasete Invest AS	11 463	832 783	4 318	848 564 3,67 %
Bravos AS	5 818	416 293	384	422 495 1,83 %
Orkan Konsult AS	11 463	1 663 129	-	1 674 592 7,24 %
Clupeidae AS	0	427 941	-	427 941 1,85 %
Talisker Invest AS	0	427 941	-	427 941 1,85 %
Tristein Invest AS	0	1 685 469	-	1 685 469 7,29 %
Totalt	381 249	22 580 110	159 734	23 121 093 100 %

Selskapets aksjonærer pr 31.12.2018:

Aksjonær	A-aksjer	B-aksjer	C-aksjer	Sum Eierandel i %
Suba AS	298 056	2 681 996	131 087	3 111 139 78,35 %
KJPR AS	11 463	103 150	5 041	119 654 3,01 %
ICAROS INVEST AS	11 463	103 150	5 041	119 654 3,01 %
Stoltenberg E&P Invest AS	8 597	77 366	3 781	89 744 2,26 %
TTIT AS	11 463	103 150	5 041	119 654 3,01 %
HeHaNor AS	11 463	103 150	5 041	119 654 3,01 %
Futasete Invest AS	11 463	103 150	4 318	118 931 3,00 %
Bravos AS	5 818	51 575	384	57 777 1,46 %
Orkan Konsult AS	11 463	103 150	-	114 613 2,89 %
Totalt	381 249	3 429 837	159 734	3 970 820 100 %

A-aksjer er ordinære aksjer, B-aksjer er rentebærende preferanseaksjer og C-aksjer er ikke-rentebærende aksjer. Alle aksjer har lik stemmerett med en stemme per aksje.

Note 7 - Fortsatt drift

Årsregnskapet er satt opp under forutsetning om fortsatt drift. Styret bekrefter at forutsetningen om fortsatt drift fortsatt er tilstede.