



ÅRSREGNSKAPET FOR REGNSKAPSÅRET 2020 - GENERELL INFORMASJON

Enheten

Organisasjonsnummer: 961 580 722
Organisasjonsform: Aksjeselskap
Foretaksnavn: EL-CO AS
Forretningsadresse: Rindalsvegen 4
6657 RINDAL

Regnskapsår

Årsregnskapets periode: 01.01.2020 - 31.12.2020

Konsern

Morselskap i konsern: Nei

Regnskapsregler

Regler for små foretak benyttet: Ja
Benyttet ved utarbeidelsen av årsregnskapet til selskapet: Regnskapslovens alminnelige regler

Årsregnskapet fastsatt av kompetent organ

Bekreftet av representant for selskapet: Ellbjørg Haugen Larsen
Dato for fastsettelse av årsregnskapet: 23.04.2021

Grunnlag for avgivelse

År 2020: Årsregnskapet er elektronisk innlevert
År 2019: Tall er hentet fra elektronisk innlevert årsregnskap fra 2020

Det er ikke krav til at årsregnskapet m.v. som sendes til Regnskapsregisteret er undertegnet. Kontrollen på at dette er utført ligger hos revisor/enhetens øverste organ. Sikkerheten ivaretas ved at innsender har rolle/rettighet for innsending av årsregnskapet via Altinn, og ved at det bekreftes at årsregnskapet er fastsatt av kompetent organ.

Brønnøysundregistrene, 19.06.2022



Resultatregnskap

Beløp i: NOK	Note	2020	2019
RESULTATREGNSKAP			
Inntekter			
Salgsinntekt		21 937 893	23 932 799
Annen driftsinntekt		34 442	35 332
Sum inntekter		21 972 335	23 968 131
Kostnader			
Varekostnad		6 948 362	8 038 566
Lønnskostnad	1	10 917 540	11 931 598
Avskrivning av driftsmidler og immaterielle eiendeler	2	31 961	76 836
Annen driftskostnad	1	3 480 772	4 544 899
Sum kostnader		21 378 635	24 591 899
Driftsresultat		593 700	-623 768
Finansinntekter og finanskostnader			
Annen renteinntekt		14 709	15 569
Annen finansinntekt		3 722	3 565
Sum finansinntekter		18 431	19 134
Rentekostnad til foretak i samme konsern		30 830	43 407
Annen rentekostnad		658	2 715
Sum finanskostnader		31 488	46 122
Netto finans		-13 057	-26 988
Ordinært resultat før skattekostnad		580 643	-650 756
Skattekostnad på ordinært resultat	4	132 766	-137 900
Ordinært resultat etter skattekostnad		447 877	-512 856
Årsresultat		447 877	-512 856
Overføringer og disponeringer			
Avsatt til / overført fra annen egenkapital		447 877	-512 856
Sum overføringer og disponeringer		447 877	-512 856



Balanse

Beløp i: NOK	Note	2020	2019
BALANSE - EIENDELER			
Anleggsmidler			
Immaterielle eiendeler			
Utsatt skattefordel	4	156 677	289 443
Sum immaterielle eiendeler		156 677	289 443
Varige driftsmidler			
Driftsløsøre, inventar o.a. utstyr	2	16 885	48 846
Sum varige driftsmidler		16 885	48 846
Finansielle anleggsmidler			
Investering i aksjer og andeler		51 000	51 000
Andre langsiktige fordringer		150 902	120 314
Sum finansielle anleggsmidler		201 902	171 314
Sum anleggsmidler		375 464	509 603
Omløpsmidler			
Varer			
Lager av varer og annen beholdning	3	2 324 733	2 210 611
Sum varer		2 324 733	2 210 611
Fordringer			
Kundefordringer		5 395 063	4 157 469
Andre kortsiktige fordringer		331 038	456 084
Sum fordringer		5 726 101	4 613 553
Bankinnskudd, kontanter og lignende			
Bankinnskudd, kontanter o.l.		1 648 397	2 046 070
Sum bankinnskudd, kontanter og lignende		1 648 397	2 046 070
Sum omløpsmidler		9 699 231	8 870 234
SUM EIENDELER		10 074 695	9 379 837



Balanse

Beløp i: NOK	Note	2020	2019
BALANSE - EGENKAPITAL OG GJELD			
Egenkapital			
Innskutt egenkapital			
Aksjekapital	6	399 000	399 000
Sum innskutt egenkapital		399 000	399 000
Opptjent egenkapital			
Annen egenkapital	5	3 236 176	2 788 299
Sum opptjent egenkapital		3 236 176	2 788 299
Sum egenkapital		3 635 176	3 187 299
Sum langsiktig gjeld		0	0
Kortsiktig gjeld			
Leverandørgjeld		1 725 282	1 528 007
Skyldig offentlige avgifter		1 082 871	979 695
Annen kortsiktig gjeld	7	3 631 365	3 684 834
Sum kortsiktig gjeld		6 439 518	6 192 536
Sum gjeld		6 439 518	6 192 536
SUM EGENKAPITAL OG GJELD		10 074 694	9 379 835



Brønnøysundregistrene

ÅRSREGNSKAP FOR REGNSKAPSÅRET 2020 - GENERELL INFORMASJON

Journalnummer: 2021 631054

Enheten

Organisasjonsnummer: 961 580 722
Organisasjonsform: Aksjeselskap
Foretaksnavn: EL-CO AS
Forretningsadresse: Rindalsvegen 4
6657 RINDAL

Regnskapsår

Årsregnskapets periode: 01.01.2020 - 31.12.2020

Konsern

Morselskap i konsern: Nei

Regnskapsregler

Regler for små foretak benyttet: Ja
Benyttet ved utarbeidelsen av
årsregnskapet til selskapet: Regnskapslovens alminnelige regler

Årsregnskapet fastsatt av kompetent organ

Bekreftet av representant for selskapet: Ellbjørg Haugen Larsen
Dato for fastsettelse av årsregnskapet: 23.04.2021

Grunnlag for avgivelse

År 2020: Årsregnskap er elektronisk innlevert.
År 2019: Tall er hentet fra elektronisk innlevert årsregnskap fra 2020.

Det er ikke krav til at årsregnskapet m.v. som sendes til Regnskapsregisteret er undertegnet. Kontrollen på at dette er utført ligger hos revisor/enhetens øverste organ. Sikkerheten ivaretas ved at innsender har rolle/rettighet for innsending av årsregnskapet via Altinn, og ved at det bekreftes at årsregnskapet er fastsatt av kompetent organ.

Brønnøysundregistrene, 19.08.2021



Organisasjonsnr: 961 580 722
EL-CO AS

RESULTATREGNSKAP

Beløp i: NOK	Note	2020	2019
RESULTATREGNSKAP			
Inntekter			
Salgsinntekt		21 937 893	23 932 799
Annen driftsinntekt		34 442	35 332
Sum inntekter		21 972 335	23 968 131
Kostnader			
Varekostnad		6 948 362	8 038 566
Lønnskostnad	1	10 917 540	11 931 598
Avskrivning av driftsmidler og immaterielle eiendeler	2	31 961	76 836
Annen driftskostnad	1	3 480 772	4 544 899
Sum kostnader		21 378 635	24 591 899
Driftsresultat		593 700	-623 768
Finansinntekter og finanskostnader			
Annen renteinntekt		14 709	15 569
Annen finansinntekt		3 722	3 565
Sum finansinntekter		18 431	19 134
Rentekostnad til foretak i samme konsern		30 830	43 407
Annen rentekostnad		658	2 715
Sum finanskostnader		31 488	46 122
Netto finans		-13 057	-26 988
Ordinært resultat før skattekostnad			
Skattekostnad på ordinært resultat	4	132 766	-137 900
Ordinært resultat etter skattekostnad		447 877	-512 856
Årsresultat		447 877	-512 856
Overføringer og disponeringer			
Avsatt til / overført fra annen egenkapital		447 877	-512 856
Sum overføringer og disponeringer		447 877	-512 856



Innskutt egenkapital			
Aksjekapital	6	399 000	399 000
Sum innskutt egenkapital		399 000	399 000
Opptjent egenkapital			
Annen egenkapital	5	3 236 176	2 788 299
Sum opptjent egenkapital		3 236 176	2 788 299
Sum egenkapital		3 635 176	3 187 299
Sum langsiktig gjeld		0	0
Kortsiktig gjeld			
Leverandørgjeld		1 725 282	1 528 007
Skyldig offentlige avgifter		1 082 871	979 695
Annen kortsiktig gjeld	7	3 631 365	3 684 834
Sum kortsiktig gjeld		6 439 518	6 192 536
Sum gjeld		6 439 518	6 192 536
SUM EGENKAPITAL OG GJELD		10 074 694	9 379 835



Organisasjonsnr: 961 580 722
EL-CO AS

NOTEOPPLYSNINGER - SELSKAP - alle poster oppgitt i hele tall

Note
8

Regnskapsprinsipper

Regnskapsprinsipp: Se filvedlegg - innledning til noter. Fortsatt drift: Se filvedlegg - note 8.

Note
6

Antall aksjer og aksjeeiere

<u>Aksjeklasse</u>	<u>Ant. aksjer</u>	<u>Pålydende</u>	<u>Bokført verdi</u>
Ordinære aksjer	399.00	1000.00	399000.00
<u>Aksjeeiere - fritekst</u>	<u>Antall</u>	<u>Eierandel</u>	<u>Aksjeklasse</u>
Svorka Holding AS	399.00	100.00%	Ordinære aksjer
<u>Sum</u>	<u>Sum antall</u>	<u>Sum eierandel</u>	
	399.00	100.00%	

Note
1

Lønn og ytelser

<u>Lønn</u>	<u>Årets</u>	<u>Fjorårets</u>
	9461425.00	10111332.00
<u>Arbeids giveravgift</u>	<u>Årets</u>	<u>Fjorårets</u>
	547276.00	725995.00
<u>Pensjonskostnader</u>	<u>Årets</u>	<u>Fjorårets</u>
	595280.00	681767.00
<u>Andre ytelser</u>	<u>Årets</u>	<u>Fjorårets</u>
	313559.00	412503.00
<u>Sum lønnskostnader</u>	<u>Årets</u>	<u>Fjorårets</u>
	10917540.00	11931597.00

Note
1

Ytelser til ledende personer

Ytelser til daglig leder



<u>Ytelser</u>	<u>Lønn</u>	<u>Pensj.forpl.</u>	<u>Andre godtgj.</u>
	817000.00		

Note

1

Ytelser til revisjon

<u>Revisjon</u>	<u>Årets</u>	<u>Fjorårets</u>
	44553.00	53852.00
<u>Andre tjenester</u>	<u>Årets</u>	<u>Fjorårets</u>
	0.00	
<u>Sum godtgjørelse til revisor</u>	<u>Årets</u>	<u>Fjorårets</u>
	44553.00	53852.00

Note

1

Antall årsverk i regnskapsåret

Virksomheten har hatt følgende antall årsverk:

25.00

Note

1

Obligatorisk tjenstepensjon

Er virksomheten pliktig til å ha tjenstepensjonsordning etter lov:

Ja

Oppfyller pensjonsordning lovkravene: Ja

Note

Lån og sikkerhetsstillelse til ledende personer og aksjeeiere

Er det gitt lån eller sikkerhetsstillelse til ledende personer: Nei



Årsregnskap

EL-CO AS
REGISTRERT EINSTALLATØR



2020



Resultatregnskap			
EL-CO AS			
Driftsinntekter og driftskostnader	Note	2020	2019
Salgsinntekt		21 937 893	23 932 799
Annen driftsinntekt		34 442	35 332
Sum driftsinntekter		<u>21 972 334</u>	<u>23 968 131</u>
Varekostnad		6 948 362	8 038 566
Lønnskostnad	1	10 917 540	11 931 598
Avskrivning av driftsmidler og immaterielle eiendeler	2	31 961	76 836
Annen driftskostnad	1	3 480 772	4 544 899
Sum driftskostnader		<u>21 378 635</u>	<u>24 591 899</u>
Driftsresultat		<u>593 699</u>	<u>-623 768</u>
Finansinntekter og finanskostnader			
Annen renteinntekt		14 709	15 569
Annen finansinntekt		3 722	3 565
Rentekostnad til foretak i samme konsern		30 830	43 407
Annen rentekostnad		658	2 715
Resultat av finansposter		<u>-13 056</u>	<u>-26 988</u>
Ordinært resultat før skattekostnad		580 643	-650 756
Skattekostnad på ordinært resultat	4	132 766	-137 900
Ordinært resultat		<u>447 877</u>	<u>-512 856</u>
Ekstraordinære inntekter og kostnader			
Årsresultat		<u>447 877</u>	<u>-512 856</u>
Overføringer			
Avsatt til annen egenkapital		447 877	0
Overført fra annen egenkapital		0	512 856
Sum overføringer		<u>447 877</u>	<u>-512 856</u>



Balanse			
EL-CO AS			
Eiendeler	Note	2020	2019
Anleggsmidler			
Immaterielle eiendeler			
Utsatt skattefordel	4	<u>156 677</u>	<u>289 443</u>
Sum immaterielle eiendeler		<u>156 677</u>	<u>289 443</u>
Varige driftsmidler			
Driftsløsøre, inventar o.a. utstyr	2	<u>16 885</u>	<u>48 846</u>
Sum varige driftsmidler		<u>16 885</u>	<u>48 846</u>
Finansielle anleggsmidler			
Investeringer i aksjer og andeler		51 000	51 000
Andre langsiktige fordringer		<u>150 902</u>	<u>120 314</u>
Sum finansielle anleggsmidler		<u>201 902</u>	<u>171 314</u>
Sum anleggsmidler		<u>375 464</u>	<u>509 602</u>
Omløpsmidler			
Lager av varer og annen beholdning	3	2 324 733	2 210 611
Fordringer			
Kundefordringer		5 395 063	4 157 469
Andre kortsiktige fordringer		<u>331 038</u>	<u>456 084</u>
Sum fordringer		<u>5 726 101</u>	<u>4 613 553</u>
Investeringer			
Bankinnskudd, kontanter o.l.		1 648 397	2 046 070
Sum omløpsmidler		<u>9 699 231</u>	<u>8 870 233</u>
Sum eiendeler		<u>10 074 695</u>	<u>9 379 836</u>






EL-CO AS

Side 3



Balanse			
EL-CO AS			
	Note	2020	2019
Egenkapital og gjeld			
Innskutt egenkapital			
Aksjekapital	6	399 000	399 000
Sum innskutt egenkapital		<u>399 000</u>	<u>399 000</u>
Opptjent egenkapital			
Annen egenkapital		3 236 176	2 788 299
Sum opptjent egenkapital	5	<u>3 236 176</u>	<u>2 788 299</u>
Sum egenkapital		<u>3 635 176</u>	<u>3 187 299</u>
Gjeld			
Avsetning for forpliktelser			
Annen langsiktig gjeld			
Kortsiktig gjeld			
Leverandørgjeld		1 725 282	1 528 007
Skyldig offentlige avgifter		1 082 871	979 695
Annen kortsiktig gjeld	7	3 631 365	3 684 834
Sum kortsiktig gjeld		<u>6 439 519</u>	<u>6 192 536</u>
Sum gjeld		<u>6 439 519</u>	<u>6 192 536</u>
Sum egenkapital og gjeld		<u>10 074 695</u>	<u>9 379 836</u>

10.3.2021
Styret i EL-CO AS

 Halvard Fjeldvær styrets leder	 Patrick Reurink styremedlem	 Håkon Sølvi styremedlem
 Karl Stian Gøthlin Bekken daglig leder	 Kjetil Hålle styremedlem	

EL-CO AS Side 4



Regnskapsprinsipper

Årsregnskapet er satt opp i samsvar med regnskapsloven og god regnskapsskikk for små foretak. Regnskapsprinsipper som er anvendt:

Klassifisering og vurdering av balanseposter

Eiendeler bestemt til varig eie eller bruk, samt fordringer med forfall mer enn ett år etter balansedagen er medtatt som anleggsmidler. Øvrige eiendeler er klassifisert som omløpsmidler. Gjeld som forfaller senere enn et år etter regnskapsperiodens utløp er oppført som langsiktig gjeld.

Omløpsmidler vurderes til laveste av anskaffelseskost og virkelig verdi. Kortsiktig gjeld balanseføres til nominelt beløp på etableringstidspunktet.

Anleggsmidler vurderes til anskaffelseskost. Varige anleggsmidler avskrives etter en fornuftig avskrivningsplan. Anleggsmidlene nedskrives til virkelig verdi ved verdifall som ikke forventes å være forbigående. Langsiktig gjeld med unntak av andre avsetninger balanseføres til nominelt beløp på etableringstidspunktet.

Varige driftsmidler

Varige driftsmidler balanseføres og avskrives over driftsmidlenes levetid dersom de har antatt levetid over 3 år og har en kostpris som overstiger kr 15.000. Direkte vedlikehold av driftsmidler kostnadsføres løpende under driftskostnader, mens påkostninger eller forbedringer tillegges driftsmidlets kostpris og avskrives i takt med driftsmidlet.

Varebeholdning

Varebeholdningen er vurdert til den laveste av kostpris og virkelig verdi.

Fordringer

Fordringer er oppført i balansen med fordringens pålydende etter fradrag for konstaterte og forventede tap.

Skattekostnad og utsatt skatt

Skattekostnaden er knyttet til det regnskapsmessige resultat og består av betalbar skatt og endring i netto utsatt skatt.

Utsatt skatt i resultatregnskapet er skatt beregnet på endringer i midlertidige forskjeller mellom skattemessige og regnskapsmessige verdier. I stedet for å vise årets skattemessige disposisjoner brutto i regnskapet, bokføres skatteeffekten som en del av årets skattekostnad. Utsatt skatt avsettes som langsiktig gjeld i balansen. I den grad utsatt skattefordel overstiger utsatt skatt, medtas utsatt skattefordel i balansen iht. god regnskapsskikk.



Note 1 - Lønnskostnad, antall ansatte, godtgjørelser m.m.

Lønnskostnader	2020	2019
Lønninger	9 461 425	10 111 332
Arbeidsgiveravgift	547 276	725 995
Pensjonskostnader	595 280	681 767
Andre ytelser	313 559	412 503
Sum	10 917 540	11 931 598

Gjennomsnittlig antall årsverk: 25

Ytelser til ledende personer	Daglig leder	Styre
Lønn	817 000	0

Obligatorisk tjenstepensjon (OTP)

Foretaket er pliktig til å ha tjenstepensjonsordning etter lov om obligatorisk tjenstepensjon, og har etablert pensjonsordningen som tilfredsstillende kravene i loven.

Det er avsatt kr. 169.932 i AFP ordningen fra 2010. Forpliktelsen er redusert med kr. 34 490,- i 2011, kr 33 860,- i 2012, kr 33.860,- i 2013, 33.860 i 2014 og 33.862,- i 2015.

Revisor

Kostnadsført revisjonshonorar for 2020 utgjør kr 44 553,-.

Det er ikke utbetalt i honorar for andre tjenester.

Note 2 Anleggsmidler

	Driftsløsøre, inventar ol.	Sum
Anskaffelseskost pr. 01.01.20	306 862	306 862
= Anskaffelseskost 31.12.20	306 862	306 862
Akkumulerte avskrivninger 31.12.20	289 978	289 978
= Bokført verdi 31.12.20	16 885	16 885
Årets ordinære avskrivninger	31 961	31 961
Økonomisk levetid	0-8 år	

EI-Co AS 2020



Note 3 - Varelager

	2020	2019
Lager av innkjøpte handelsvarer	2 324 733	2 210 611
Sum	2 324 733	2 210 611

Varelager er vurdert til kostpris.

Note 4 Skatt

Årets skattekostnad	2020	2019
Resultatført skatt på ordinært resultat:		
Betalbar skatt	0	0
Endring i utsatt skattefordel	132 766	-137 900
Skattekostnad ordinært resultat	132 766	-137 900

Skattepliktig inntekt:		
Ordinært resultat før skatt	580 643	-650 756
Permanente forskjeller	22 838	23 936
Endring i midlertidige forskjeller	-116 779	-80 182
Anvendelse av fremførbart underskudd	-486 702	0
Skattepliktig inntekt	0	-707 002

Betalbar skatt i balansen:		
Betalbar skatt på årets resultat	0	0
Sum betalbar skatt i balansen	0	0

Skatteeffekten av midlertidige forskjeller og underskudd til fremføring som har gitt opphav til utsatt skatt og utsatte skattefordeler, spesifisert på typer av midlertidige forskjeller

	2020	2019	Endring
Varige driftsmidler	-222 689	-260 377	-37 688
Fordringer	-119 179	-198 270	-79 091
Avsetninger mv	-150 000	-150 000	0
Sum	-491 868	-608 648	-116 779
Akkumulert fremførbart underskudd	-220 301	-707 002	-486 702
Grunnlag for utsatt skattefordel	-712 169	-1 315 650	-603 481
Utsatt skattefordel (22 %)	-156 677	-289 443	-132 766



Note 5 Egenkapital

	Aksjekapital	Overkurs	Annen egenkapital	Sum egenkapital
Pr. 31.12.2019	399 000	0	2 788 299	3 187 299
Pr. 01.01.2020	399 000	0	2 788 299	3 187 299
Årets resultat			447 877	447 877
Pr. 31.12.2020	399 000	0	3 236 176	3 635 176

Note 6 Aksjonærer

Aksjekapitalen i EL-CO AS pr. 31.12 består av:

	Antall	Pålydende	Bokført
Ordinære aksjer	399	1 000,0	399 000
Sum	399		399 000

Eierstruktur

De største aksjonærene i % pr. 31.12 var:

	Ordinære	Eierandel	Stemmeandel
Svorka Holding AS	399	100,0	100,0

Note 7 - Lån

Svorka Holding AS har ytt et kortsiktig lån til selskapet som per 31.12 er på kr 1 500 000,-. Lånet er gitt med markedsmessige vilkår.

Note 8 Fortsatt drift

Resultatet for 2020 viser et overskudd på kr. 447 877 etter skatt, mot et underskudd på kr. 512 856 i 2019. Soliditeten og likviditeten er god og det er ikke noe som indikerer at driften ikke kan fortsette. Omsetningen forventer å gi positive bidrag til resultatet i årene som kommer. Styret vurderer at forutsetningene for fortsatt drift er til stede og legger det til grunn for sin virksomhet.



Svartvassvegen 2
6650 Sumadal
www.bdo.no

Uavhengig revisors beretning

Til generalforsamlingen i El-Co AS

Uttalelse om revisjonen av årsregnskapet

Konklusjon

Vi har revidert årsregnskapet til El-Co AS.

Årsregnskapet består av:

- Balanse per 31. desember 2020
- Resultatregnskap for 2020
- Noter til årsregnskapet, herunder et sammendrag av viktige regnskapsprinsipper.

Etter vår mening:

Er årsregnskapet avgitt i samsvar med lov og forskrifter og gir et rettviseende bilde av selskapets finansielle stilling per 31. desember 2020 og av dets resultater for regnskapsåret avsluttet per denne datoen i samsvar med regnskapslovens regler og god regnskapsskikk i Norge.

Grunnlag for konklusjonen

Vi har gjennomført revisjonen i samsvar med lov, forskrift og god revisjonsskikk i Norge, herunder de internasjonale revisjonsstandardene International Standards on Auditing (ISA-ene). Våre oppgaver og plikter i henhold til disse standardene er beskrevet i Revisors oppgaver og plikter ved revisjon av årsregnskapet. Vi er uavhengige av selskapet slik det kreves i lov og forskrift, og har overholdt våre øvrige etiske forpliktelser i samsvar med disse kravene. Etter vår oppfatning er innhentet revisjonsbevis tilstrekkelig og hensiktsmessig som grunnlag for vår konklusjon.

Styret og daglig leders ansvar for årsregnskapet

Styret og daglig leder (ledelsen) er ansvarlig for å utarbeide årsregnskapet i samsvar med lov og forskrifter, herunder for at det gir et rettviseende bilde i samsvar med regnskapslovens regler og god regnskapsskikk i Norge. Ledelsen er også ansvarlig for slik internkontroll som den finner nødvendig for å kunne utarbeide et årsregnskap som ikke inneholder vesentlig feilinformasjon, verken som følge av misligheter eller utilsiktede feil.

Ved utarbeidelsen av årsregnskapet må ledelsen ta standpunkt til selskapets evne til fortsatt drift og opplyse om forhold av betydning for fortsatt drift. Forutsetningen om fortsatt drift skal legges til grunn for årsregnskapet så lenge det ikke er sannsynlig at virksomheten vil bli avvirket.

Revisors oppgaver og plikter ved revisjonen av årsregnskapet

Vårt mål er å oppnå betryggende sikkerhet for at årsregnskapet som helhet ikke inneholder vesentlig feilinformasjon, verken som følge av misligheter eller utilsiktede feil, og å avgi en revisjonsberetning som inneholder vår konklusjon. Betryggende sikkerhet er en høy grad av sikkerhet, men ingen garanti for at en revisjon utført i samsvar med lov, forskrift og god revisjonsskikk i Norge, herunder ISA-ene, alltid vil avdekke vesentlig feilinformasjon som eksisterer. Feilinformasjon kan oppstå som følge av misligheter eller utilsiktede feil. Feilinformasjon blir vurdert som vesentlig dersom den enkeltvis eller samlet med rimelighet kan forventes å påvirke økonomiske beslutninger som brukerne foretar basert på årsregnskapet.

For videre beskrivelse av revisors oppgaver og plikter vises det til:
<https://revisorforeningen.no/revisjonsberetninger>



Uttalelse om andre lovmessige krav

Konklusjon om registrering og dokumentasjon

Basert på vår revisjon av årsregnskapet som beskrevet ovenfor, og kontrollhandlinger vi har funnet nødvendig i henhold til internasjonal standard for attestasjonsoppdrag (ISAE) 3000

«Attestasjonsoppdrag som ikke er revisjon eller forenklet revisorkontroll av historisk finansiell informasjon», mener vi at ledelsen har oppfylt sin plikt til å sørge for ordentlig og oversiktlig registrering og dokumentasjon av selskapets regnskapsopplysninger i samsvar med lov og god bokføringskikk i Norge.

Surnadal, 22. april 2021
BDO AS

Thomas Bjørseth
statsautorisert revisor