



ÅRSREGNSKAPET FOR REGNSKAPSÅRET 2021 - GENERELL INFORMASJON

Enheten

Organisasjonsnummer:	964 389 020
Organisasjonsform:	Aksjeselskap
Foretaksnavn:	HG TEKNIKK AS
Forretningsadresse:	Raffelneset 6 6060 HAREID

Regnskapsår

Årsregnskapets periode:	01.01.2021 - 31.12.2021
-------------------------	-------------------------

Konsern

Morselskap i konsern:	Ja
Konsernregnskap lagt ved:	Nei

Regnskapsregler

Regler for små foretak benyttet:	Nei
Benyttet ved utarbeidelsen av årsregnskapet til selskapet:	Regnskapslovens alminnelige regler

Årsregnskapet fastsatt av kompetent organ

Bekreftet av representant for selskapet:	Tor Marthin Sørli
Dato for fastsettelse av årsregnskapet:	29.03.2022

Grunnlag for avgivelse

År 2021: Årsregnskapet er elektronisk innlevert
År 2020: Tall er hentet fra elektronisk innlevert årsregnskap fra 2021

Det er ikke krav til at årsregnskapet m.v. som sendes til Regnskapsregisteret er undertegnet. Kontrollen på at dette er utført ligger hos revisor/enhetens øverste organ. Sikkerheten ivaretas ved at innsender har rolle/rettighet for innsending av årsregnskapet via Altinn, og ved at det bekreftes at årsregnskapet er fastsatt av kompetent organ.

Brønnøysundregistrene, 28.06.2023



Resultatregnskap

Beløp i: NOK	Note	2021	2020
RESULTATREKNESKAP			
Inntekter			
Salgsinntekt	3, 9, 10	231 901 871	188 234 649
Sum inntekter		231 901 871	188 234 649
Kostnader			
Varekostnad	9, 10	139 115 861	91 753 319
Lønnskostnad	4, 10	58 587 241	55 623 003
Avskrivning av driftsmidler og immaterielle eiendeler	6	442 375	170 080
Annen driftskostnad	4, 9, 16	13 728 099	36 729 459
Sum kostnader		211 873 576	184 275 862
Driftsresultat		20 028 295	3 958 787
Finansinntekter og finanskostnader			
Anna renteinntekt	2		
Annen finansinntekt	2, 9	582 059	1 472 014
Sum finansinntekter		582 059	1 472 014
Annan rentekostnad	2		
Annen finanskostnad	2	484 345	1 283 885
Sum finanskostnader		484 345	1 283 885
Netto finans		97 715	188 129
Ordinært resultat før skattekostnad		20 126 009	4 146 916
Skattekostnad på ordinært resultat	13	4 440 805	906 238
Ordinært resultat etter skattekostnad		15 685 204	3 240 678
Årsresultat		15 685 204	3 240 678
Årsresultat etter minoritetsinteresser		15 685 204	3 240 678
Totalresultat		15 685 204	3 240 678



Resultatregnskap

Beløp i: NOK	Note	2021	2020
Overføringer og disponeringar			
Konsernbidrag		14 138 380	15 018 969
Avsatt til annen egenkapital		1 546 824	
Overført fra annen egenkapital			-4 228 865
Overført fra annen innskutt egenkapital			-7 549 425
Sum overføringer og disponeringar	14	15 685 204	3 240 678



Balanse

Beløp i: NOK	Note	2021	2020
BALANSE - EIGEDELAR			
Anleggsmiddel			
Immaterielle egedelar			
Forskning og utvikling	6	298 424	
Utsett skattefordel	13		
Sum immaterielle egedelar		298 424	
Varige driftsmiddel			
Tomter, bygninger o.a. fast eiendom	6, 12		
Maskiner og anlegg	6, 12		
Skip og flytende installasjoner	6, 12		
Driftsløsøre, inventar o.a. utstyr	6, 12	1 879 800	819 200
Sum varige driftsmiddel		1 879 800	819 200
Finansielle anleggsmiddel			
Investeringar i dotterselskap	7	9 256 310	9 405 685
Investeringar i anna føretak i same konsern	7		
Lån til føretak i same konsern	9, 12	16 005 404	21 900 157
Investeringar i tilknytt selskap	7		
Lån til tilknytt selskap og felles kontrollert verksemd	9		
Sum finansielle anleggsmiddel		25 261 714	31 305 842
Sum anleggsmiddel		27 439 938	32 125 042
Omløpsmiddel			
Varer			
Lager av varer og annen beholdning	11, 12	13 608 087	11 790 383
Sum varer		13 608 087	11 790 383
Krav			
Kundefordringer	9, 10, 12	21 339 752	13 499 711
Kundefordringer på selskap i samme konsern	9, 12		
Andre kortsiktige fordringer		606 976	1 257 982
Konsernkrav	9	678 978	13 296 856
Sum krav		22 625 706	28 054 549



Balanse

Beløp i: NOK	Note	2021	2020
Investeringar			
Marknadsbaserte aksjar	8, 12	139 176	241 518
Markedsbaserte obligasjoner	8		
Andre marknadsbaserte finansielle instrument	8		
Sum investeringar		139 176	241 518
Bankinnskott, kontantar og liknande			
Bankinnskudd, kontanter o.l.	5	39 025 717	19 220 430
Sum bankinnskott, kontantar og liknande		39 025 717	19 220 430
Sum omløpsmiddel		75 398 685	59 306 880
SUM EIGEDELAR		102 838 623	91 431 922

BALANSE - EIGENKAPITAL OG GJELD

Eigenkapital

Innskoten eigenkapital

Aksjekapital	15	600 000	600 000
Behaldning av egne aksjar	15		
Overkurs		2 367 714	2 367 714
Annan innskoten eigenkapital		17 532 286	17 532 286
Sum innskoten eigenkapital		20 500 000	20 500 000

Opptent eigenkapital

Annen egenkapital		1 546 824	
Sum opptent eigenkapital		1 546 824	

Sum eigenkapital	14	22 046 824	20 500 000
-------------------------	----	-------------------	-------------------

Gjeld

Langsiktig gjeld

Utsett skatt	13	1 750 103	36 165
Andre avsetninger for forpliktelser	12	300 000	300 000
Sum avsetjingar for plikter		2 050 103	336 165

Anna langsiktig gjeld



Balanse

Beløp i: NOK	Note	2021	2020
Gjeld til kredittinstitusjoner	12	1 130 210	359 039
Langsiktig konserngjeld	9		
Sum anna langsiktig gjeld		1 130 210	359 039
Sum langsiktig gjeld		3 180 313	695 204
Kortsiktig gjeld			
Gjeld til kredittinstitusjoner	12	49 875	1 780 967
Leverandørgjeld	9	10 196 429	14 290 764
Betalbar skatt	13		
Skyldig offentlige avgifter		10 010 816	9 506 086
Kortsiktig konserngjeld	9	17 394 850	20 102 928
Annen kortsiktig gjeld	10	39 959 517	24 555 973
Sum kortsiktig gjeld		77 611 486	70 236 718
Sum gjeld		80 791 799	70 931 922
SUM EIGENKAPITAL OG GJELD		102 838 623	91 431 922



Årsregnskap 2021

HG Teknikk AS

Resultatregnskap
Balanse
Kontantstrøm
Noter til regnskapet

Org.nr.: 964 389 020



Resultatregnskap

HG Teknisk AS

Driftsinntekter og driftskostnader	Note	2021	2020
Salgsinntekt	3, 9, 10	231 901 871	188 234 649
Sum driftsinntekter		231 901 871	188 234 649
Varekostnad	9, 10	139 115 861	91 753 319
Lønnskostnad	4, 10	58 587 241	55 623 003
Avskrivning av driftsmidler og immaterielle eiendeler	6	442 375	170 080
Annen driftskostnad	4, 9, 16	13 728 099	36 729 459
Sum driftskostnader		211 873 576	184 275 862
Driftsresultat		20 028 295	3 958 787
Finansinntekter og finanskostnader			
Annen finansinntekt	2, 9	582 059	1 472 014
Annen finanskostnad	2	484 345	1 283 885
Resultat av finansposter		97 715	188 129
Ordinært resultat før skattekostnad		20 126 009	4 146 916
Skattekostnad på ordinært resultat	13	4 440 805	906 238
Årsresultat		15 685 204	3 240 678
Overføringer			
Avsatt konsernbidrag		14 138 380	15 018 969
Avsatt til annen egenkapital		1 546 824	0
Overført fra annen egenkapital		0	4 228 865
Overført fra annen innskutt egenkapital		0	7 549 425
Sum overføringer	14	15 685 204	3 240 678



Balanse
HG Teknikk AS

Eiendeler	Note	2021	2020
Anleggsmidler			
Forskning og utvikling	6	298 424	0
Sum immaterielle eiendeler		298 424	0
Varige driftsmidler			
Driftsløsøre, inventar o.a. utstyr	6, 12	1 879 800	819 200
Sum varige driftsmidler		1 879 800	819 200
Finansielle anleggsmidler			
Investeringer i datterselskap	7	9 256 310	9 405 685
Lån til foretak i samme konsern	9, 12	16 005 404	21 900 157
Sum finansielle anleggsmidler		25 261 714	31 305 842
Sum anleggsmidler		27 439 938	32 125 042
Omløpsmidler			
Varer			
Lager av varer og annen beholdning	11, 12	13 608 087	11 790 383
Sum varer		13 608 087	11 790 383
Fordringer			
Kundefordringer	9, 10, 12	21 339 752	13 499 711
Andre kortsiktige fordringer		606 976	1 257 982
Konsernfordringer	9	678 978	13 296 856
Sum fordringer		22 625 706	28 054 549
Investeringer			
Markedsbaserte aksjer	8, 12	139 176	241 518
Sum investeringer		139 176	241 518
Bankinnskudd, kontanter o.l			
Bankinnskudd, kontanter o.l.	5	39 025 717	19 220 430
Sum bankinnskudd, kontanter o.l		39 025 717	19 220 430
Sum omløpsmidler		75 398 685	59 306 880
Sum eiendeler		102 838 623	91 431 922



Balanse
HG Teknikk AS

Egenkapital og gjeld	Note	2021	2020
Egenkapital			
<i>Innskutt egenkapital</i>			
Aksjekapital	15	600 000	600 000
Overkurs		2 367 714	2 367 714
Annen innskutt egenkapital		17 532 286	17 532 286
Sum innskutt egenkapital		20 500 000	20 500 000
<i>Opptjent egenkapital</i>			
Annen egenkapital		1 546 824	0
Sum opptjent egenkapital		1 546 824	0
Sum egenkapital	14	22 046 824	20 500 000
Gjeld			
<i>Avsetning for forpliktelser</i>			
Utsatt skatt	13	1 750 103	36 165
Andre avsetninger for forpliktelser	12	300 000	300 000
Sum avsetning for forpliktelser		2 050 103	336 165
<i>Annen langsiktig gjeld</i>			
Gjeld til kredittinstitusjoner	12	1 130 210	359 039
Sum annen langsiktig gjeld		1 130 210	359 039
<i>Kortsiktig gjeld</i>			
Gjeld til kredittinstitusjoner	12	49 875	1 780 967
Leverandørgjeld	9	10 196 429	14 290 764
Skyldig offentlige avgifter		10 010 816	9 506 086
Kortsiktig konserngjeld	9	17 394 850	20 102 928
Annen kortsiktig gjeld	10	39 959 517	24 555 973
Sum kortsiktig gjeld		77 611 486	70 236 718
Sum gjeld		80 791 799	70 931 922
Sum egenkapital og gjeld		102 838 623	91 431 922



Balanse

HG Teknikk AS

Hareid, den
Styret i HG Teknikk AS

Olav Haug Vikebakk
Styreleder

Øyvind Halkjelsvik
Styremedlem

Ann Magritt Bjåstad Vikebakk
Styremedlem

Stian Erik Bjåstad
Styremedlem

Thor-Ove Brekke
Styremedlem

Henning Michal Skare Baade
Styremedlem

Tor Marthin Sørli
Daglig leder



Indirekte kontantstrøm

HG Teknikk AS

	2021	2020
Kontantstrømmer fra operasjonelle aktiviteter		
Resultat før skattekostnad	20 126 009	4 146 916
Inntektsført utbytte/konsernbidrag fra datterselskap	0	-186 525
Tap salg aksjer	0	328 000
Tap/gevinst ved salg av anleggsmidler	-10 000	-270 000
Ordinære avskrivninger	442 375	170 080
Regnskapsmessig verdjustering aksjer	102 342	-216 411
Endring i varelager	-1 817 704	-1 584 978
Endring i kundefordringer	-7 840 041	38 696 271
Endring i leverandørgjeld	-4 094 335	-17 513 608
Endring i andre tidsavgrensningsposter	15 250 062	-8 002 995
Netto kontantstrøm fra operasjonelle aktiviteter	22 158 708	15 566 750
Kontantstrømmer fra investeringsaktiviteter		
Innbetalinger ved salg av varige driftsmidler	10 000	270 000
Utbetalinger ved kjøp av varige driftsmidler	1 403 501	551 580
Innbetalinger av utbytte/konsernbidrag	0	4 507 581
Netto kontantstrøm fra investeringsaktiviteter	-1 393 501	4 226 001
Kontantstrømmer fra finansieringsaktiviteter		
Innbetalinger ved opptak av ny langsiktig gjeld	847 256	359 039
Utbetalinger ved nedbetaling av langsiktig gjeld	76 085	0
Netto endring i kassekreditt	-1 731 092	-10 573 931
Utbetaling av utbytte/konsernbidrag	0	-2 405 685
Netto kontantstrøm fra finansieringsaktiviteter	-959 921	-12 620 577
Netto endring i kontanter og kontantekvivalenter	19 805 286	7 172 174
Beh. av kont. og kontantekvivalenter ved per. begynnelse	19 220 430	12 048 256
Beh. av kont. og kontantekvivalenter ved per. slutt	39 025 717	19 220 430



Noter til regnskapet 2021

Note 1 Regnskapsprinsipper

Årsregnskapet er satt opp i samsvar med regnskapsloven og god regnskapsskikk for øvrige foretak.

Bruk av estimater

Utarbeidelse av regnskap i samsvar med regnskapsloven krever bruk av estimater. Videre krever anvendelse av selskapets regnskapsprinsipper at ledelsen må utøve skjønn. Områder som i stor grad inneholder slike skjønsmessige vurderinger, høy grad av kompleksitet, eller områder hvor forutsetninger og estimater er vesentlige for årsregnskapet, er beskrevet i notene.

Salgsinntekter

Inntekter ved salg av varer og tjenester vurderes til virkelig verdi av vederlaget, netto etter fradrag for merverdiavgift, returer, rabatter og andre avslag.

Salg av varer inntektsføres når risiko og kontroll i all hovedsak er overført kjøperen. Med risiko menes eiendelens gevinst og tapspotensiale mens kontroll defineres som beslutnings og råderett. Erfaringstall anvendes for å estimere og regnskapsføre avsetninger for kvantumsrabatter og retur på salgstidspunktet. Salg av tjenester inntektsføres etter hvert som de er levert.

Anleggskontrakter

Arbeid under utførelse knyttet til fastpriskontrakter med lang tilvirkningstid vurderes etter løpende avregnings metode hvor inntektsføring skjer i takt med fremdriften av prosjektet. Fullføringsgraden beregnes som påløpte kostnader i prosent av forventet totalkostnad. Totalkostnaden revurderes løpende. Når kontraktens utfall ikke kan estimeres pålitelig, vil kun inntekter tilsvarende påløpte prosjektkostnader inntektsføres. For prosjekter som antas å gi tap, kostnadsføres hele det beregnede tapet umiddelbart.

Klassifisering og vurdering av balanseposter

Eiendeler bestemt til varig eie eller bruk er klassifisert som anleggsmidler. Anleggsmidler er vurdert til anskaffelseskost. Omløpsmidler og kortsiktig gjeld omfatter normalt poster som forfaller til betaling innen ett år etter balansedagen, samt poster som knytter seg til varekretsløpet. Omløpsmidler vurderes til laveste verdi av anskaffelseskost og antatt virkelig verdi. Fordringer klassifiseres som omløpsmidler hvis de skal tilbakebetales i løpet av ett år. For gjeld er analoge kriterier lagt til grunn. Første års avdrag på langsiktige fordringer og langsiktig gjeld klassifiseres likevel ikke som omløpsmiddel og kortsiktig gjeld. Enkelte poster er vurdert etter andre regler. Postene det gjelder vil være blant de postene som omhandles nedenfor.

Immaterielle eiendeler

Utgifter til utvikling balanseføres i den grad det kan identifiseres en fremtidig økonomisk fordel knyttet til utvikling av en identifiserbar immateriell eiendel og utgiftene kan måles pålitelig. I motsatt fall kostnadsføres slike utgifter løpende. Balanseført utvikling avskrives lineært over økonomisk levetid.

Varige driftsmidler

Varige driftsmidler balanseføres og avskrives lineært til restverdi over driftsmidlenes forventede utnyttbare levetid. Ved endring i avskrivningsplan fordeles virkningen over gjenværende avskrivningstid ("knekkpunktmetoden"). Vedlikehold av driftsmidler kostnadsføres løpende. Påkostninger eller forbedringer tillegges driftsmidlets kostpris og avskrives i takt med driftsmidlet.

Skillet mellom vedlikehold og påkostning/forbedring regnes i forhold til driftsmidlets stand ved kjøp av driftsmidlet. Tomter avskrives ikke.

Leide (leasede) driftsmidler balanseføres som driftsmidler hvis leiekontrakten anses som finansiell. Utgifter til leie av øvrige driftsmidler kostnadsføres som operasjonell. Forskuddsbetalinger balanseføres som forskuddsbetalt kostnad, og fordeles over leieperioden.



Noter til regnskapet 2021

Nedskrivning av anleggsmidler

Ved indikasjon på at balanseført verdi av et anleggsmiddel er høyere enn virkelig verdi, foretas det test for verdifall. Testen foretas for det laveste nivå av anleggsmidler som har selvstendige kontantstrømmer. Hvis balanseført verdi er høyere enn både salgsverdi og gjenvinnbart beløp, foretas det nedskrivning til det høyeste av salgsverdi og gjenvinnbart beløp. Gjenvinnbart beløp er det høyeste av netto salgsverdi og bruksverdi. Bruksverdi er nåverdi av fremtidige kontantstrømmer knyttet til eiendelen. Tidligere nedskrivninger, med unntak for nedskrivning av goodwill, reverseres hvis grunnlaget for nedskrivningen ikke lenger er til stede.

Investering i datterselskap

Datterselskap vurderes etter kostmetoden i selskapsregnskapet. Investeringene blir nedskrevet til virkelig verdi når verdifall skyldes årsaker som ikke kan forventes å være forbigående og det må anses nødvendig etter god regnskapskikk. Nedskrivninger reverseres når grunnlaget for nedskrivning ikke lenger er til stede.

Utbytte, konsernbidrag og andre utdelinger fra datterselskap er inntektsført samme år som det er avsatt i givers regnskap. Overstiger utbytte / konsernbidraget andelen av opptjent resultat etter anskaffelsestidspunktet, representerer den overskytende del tilbakebetaling av investert kapital, og utdelingene er fratrukket investeringens verdi i balansen til morselskapet.

Kortsiktige investeringer i børsnoterte aksjer

For kortsiktige investeringer i børsnoterte aksjer brukes markedsverdiprinsippet. Verdien i balansen tilsvarer markedsverdien av investeringene pr. 31.12. Mottatte utdelinger, og realiserte og urealiserte gevinster/tap, resultatføres som finansposter.

Varer

Lager av innkjøpte varer er vurdert til det laveste av anskaffelseskost etter FIFO-prinsippet, og netto salgsverdi. Egentilvirkede ferdigvarer og varer under tilvirkning vurderes til variabel tilvirkningskost.

Fordringer

Kundefordringer og andre fordringer er oppført i balansen til pålydende etter fradrag for avsetning til forventet tap. Avsetning for tap gjøres på grunnlag av individuelle vurderinger av de enkelte fordringene. I tillegg gjøres det for øvrige kundefordringer en uspesifisert avsetning for å dekke antatt tap.

Pensjoner

Selskapet er forpliktet til å ha pensjonsordning etter lov om obligatorisk tjenestepensjon. Selskapets pensjonsordninger tilfredsstiller kravene i denne lov. Selskapets pensjonsordning er innskuddsbasert. Ved innskuddsplaner betaler selskapet innskudd til et forsikringsselskap. Selskapet har ingen ytterligere betalingsforpliktelse etter at innskuddene er betalt. Innskuddene regnskapsføres som lønnskostnad. Eventuelle forskuddsbetalte innskudd balanseføres som eiendel (pensjonsmidler) i den grad innskuddet kan refunderes eller redusere framtidige innbetalinger.

Skatt

Skattekostnaden i resultatregnskapet omfatter både periodens betalbare skatt og endring i utsatt skatt. Utsatt skatt beregnes med 22 % på grunnlag av de midlertidige forskjeller som eksisterer mellom regnskapsmessige og skattemessige verdier, samt eventuelt ligningsmessig underskudd til fremføring ved utgangen av regnskapsåret. Skatteøkende og skattereduserende midlertidige forskjeller som reverserer eller kan reversere i samme periode er utlignet og nettoført. Utsatt skatt på merverdier i forbindelse med oppkjøp av datterselskap blir ikke utlignet.

Valuta

Fordringer og gjeld i utenlandsk valuta vurderes etter kursen ved regnskapsårets slutt. Kursgevinster og kurstap knyttet til varesalg og varekjøp i utenlandsk valuta føres som salgsinntekter og varekostnad.

Kontantstrømoppstilling

Kontantstrømoppstillingen utarbeides etter den indirekte metoden. Kontanter og kontantekvivalenter omfatter kontanter, bankinnskudd and andre kortsiktige, likvide plasseringer som umiddelbart og med uvesentlig kursrisiko kan konverteres til kjente kontantbeløp og med gjenværende løpetid mindre enn tre måneder fra anskaffelsesdato.



Noter til regnskapet 2021

Note 2 Poster som er slått sammen i regnskapet

Finansinntekter	2021	2020
Annen renteinntekt	477 678	1 029 970
Annen finansinntekt (agio)	104 347	39 029
Konsernbidrag fra datterselskap	0	186 525
Andre finansinntekter	35	216 490
Sum finansinntekter	582 059	1 472 014

Finanskostnader	2021	2020
Annen rentekostnad	311 757	844 917
Annen finanskostnad (disagio)	172 588	110 968
Andre finanskostnader	0	328 000
Sum finanskostnader	484 345	1 283 885

Note 3 Salgsinntekter

Per virksomhetsområde	2021	2020
Elektroinstallasjon Skip	231 891 871	187 964 649
Andre inntekter	10 000	270 000
Sum	231 901 871	188 234 649

Geografisk fordeling	2021	2020
Norge	231 120 980	186 126 480
Øst - Europa	681 536	1 906 955
Nord-Europa	21 936	138 540
Andre land	77 419	62 674
Sum	231 901 871	188 234 649



Noter til regnskapet 2021

Note 4 Lønnskostnader og ytelser, godtgjørelser til daglig leder, styret og revisor

Lønnskostnader	2021	2020
Lønninger	47 471 973	45 114 032
Arbeidsgiveravgift	7 052 839	6 689 692
Pensjonskostnader	2 727 747	2 836 833
Andre ytelser	1 334 683	982 447
Sum	58 587 241	55 623 003

Selskapet har i 2021 sysselsatt 83,5 årsverk.

Ytelser til ledende personer	Daglig leder	Styret
Lønn	1 209 685	50 000
Annen godtgjørelse	31 571	0
Sum	1 241 256	50 000

Lån til aksjonærer

Det er ikke ytet lån eller stilt garantier til daglig leder, styreleder eller andre nærstående parter pr 31.12.2021.

OTP

Selskapet er pliktig til å ha tjenstepensjonsordning etter lov om obligatorisk tjenstepensjon. Selskapets pensjonsordninger tilfredsstiller kravene i denne lov. Selskapet har en innskuddsordning for nåværende ansatte.

Revisor

Kostnadsført honorar til revisor for 2021 utgjør kr 286 721,- ekskl.mva.

Lovpålagt revisjon	240 383
Skatterådgivning	9 000
Andre tjenester	37 338
Sum honorar til revisor	286 721

Note 5 Bankinnskudd

Innestående midler på skattetrekkskonto (bundne midler) er på kr. 2 207 663.



Noter til regnskapet 2021

Note 6 Anleggsmidler

	Driftsløsøre, Utviklingskostnader inventar ol.		Sum
Anskaffelseskost pr. 01.01.21	5 304 924		5 304 924
+ Tilgang kjøpte driftsmidler	1 403 501		1 403 501
+ Tilgang egenproduserte driftsmidler		397 898	397 898
- Avgang i året	234 000		234 000
= Anskaffelseskost 31.12.21	6 474 424	397 898	6 872 322
Akkumulerte avskrivninger 31.12.21	4 594 624	99 474	4 694 098
= Bokført verdi 31.12.21	1 879 800	298 424	2 178 224
Årets ordinære avskrivninger	342 901	99 474	442 375
Økonomisk levetid	0-8 år	3 år	
Avskrivningsplan	Lineær	Lineær	

Note 7 Investering i datterselskap, tilknyttet selskap og felleskontrollert virksomhet

Investeringer i datterselskap, tilknyttet selskap og felleskontrollert virksomhet regnskapsføres etter kostmetoden.

Selskap	Forretnings- kontor	Eier- /stemmeandel	Bokført verdi	Selskapets egenkapital 100%	Selskapets resultat 100%
HG Marine Electronics AS	Hareid	100 %	9 256 310	2 438 247	-538 050

Det er ikke utarbeidet konsernregnskap for underkonsernet HG Teknikk AS i samsvar med unntaksregelen i Regnskapsloven § 3-7.

Note 8 Aksjer og andeler i andre foretak m.v.

Omløpsmidler

Andre omløpsaksjer vurderes til laveste av gjennomsnittlig anskaffelseskost og virkelig verdi på balansedagen.

Selskap	Antall	Anskaffelseskost	Balanseført verdi	Markeds- verdi
Solstad Offshore ASA B-aksjer	25 490	19 297 038	139 176	139 176



Noter til regnskapet 2021

Note 9 Mellomværende med selskap i samme konsern

Mellomværende	2021	2020
Kundefordringer konsern	8 315 086	2 028 224
Andre kortsiktige fordringer konsern, inkl utbytte/konsernbidrag	678 978	13 296 856
Lån til foretak i samme konsern	16 005 404	21 900 157
Leverandørgjeld konsern	-5 276 750	-6 949 564
Kortsiktig gjeld konsernselskap, inkl utbytte/konsernbidrag	-17 394 850	-20 102 928
Sum	2 327 868	10 172 745

Transaksjoner	2021	2020
Salg av varer og tjenester (øvrige konsernselskaper)	12 666 949	8 641 835
Renteinntekter (øvrige konsernselskaper)	298 465	783 581
Kjøp av varer og tjenester (øvrige konsernselskaper)	72 546 144	49 031 227
Kostnader til sentralisert tjenesteyting (regnskap etc.)	14 089 247	13 103 132

Note 10 Langsiktige tilvirkningskontrakter

Langsiktige tilvirkningskontrakter vurderes etter løpende avregnings metode. Dekningsbidrag inntektsføres i takt med fullføringsgraden i den grad det kan måles pålitelig, normalt først når det enkelte prosjekt er tilnærmet avsluttet. Pr. 31.12.2021 er det innteksført et dekningsbidrag på totalt kr 2 348 000 på to av prosjektene da de nærmer seg fullført.

Prosjektene vurderes hver for seg. Prosjekt med netto utført, ikke fakturert installasjon er oppført som fordring. Prosjekt hvor forskudd fra kunder overstiger utført installasjon er oppført som gjeld. Utført installasjon er klassifisert som driftsinntekter i resultatregnskapet.

Igangværende langsiktige tilvirkningskontrakter	2021	2020
Innteksført på igangværende prosjekter	51 682 838	12 057 118
Kostnader knyttet til opptjent inntekt	-49 334 838	-12 057 118
Netto resultatført på igangværende prosjekter	2 348 000	0
Avsatt tap på løpende prosjekter	0	0

Opptjente ikke fakturerte inntekter på igangværende langsiktige tilvirkningsprosjekter er inkludert i kundefordringer med kr	10 244 028	5 010 080
Forskuddsfakturert produksjon er inkludert i annen kortsiktig gjeld med kr	-30 577 765	-18 521 789

Forskudd fra kunder gjelder forskudd knyttet til de langsiktige tilvirkningskontraktene.

Note 11 Varer

Varer er vurdert til laveste verdi av gjennomsnittlig anskaffelseskost og netto salgsverdi. Nedskrivning til virkelig verdi er beregnet ut fra varens lagringstid og andre vurderinger. Varebeholdningen er nedskrevet med kr 524 833 sammenlignet med kostpris.



Noter til regnskapet 2021

Note 12 Fordringer, gjeld, pantstillelser og garantier m.v

	2021	2020
Fordringer med forfall senere enn ett år	16 005 404	21 900 157
Langsiktig gjeld med forfall senere enn fem år	320 906	114 168
Gjeld som er sikret ved pant o.l.	2021	2020
Kassekreditt	49 875	1 780 967
Gjeld til kredittinstitusjoner	1 130 210	359 039
Samlet trekkrettighet pr 31.12	20 000 000	20 000 000
Tilgjengelig garantiramme pr 31.12	10 000 000	10 000 000
Garantiansvar kunder, ikke balanseført	2 500 000	2 500 000
Balanseført verdi av pantsatte eiendeler	2021	2020
Driftsmidler	1 879 800	473 200
Lager av varer og annen beholdning	13 608 087	11 790 383
Kundefordringer	21 339 752	13 499 711
Verdipapirkonto	139 176	241 518
Sum	36 966 815	26 004 812

Garantier

Selskapet har avsatt for eventuelle fremtidige garantiforpliktelser. Avsetningen er på kr. 300 000 pr. 31.12.2021.



Noter til regnskapet 2021

Note 13 Skatt

Årets skattekostnad	2021	2020
Resultatført skatt på ordinært resultat:		
Betalbar skatt	2 726 867	4 422 644
Endring i utsatt skatt	1 713 938	-3 516 406
Skattekostnad ordinært resultat	4 440 805	906 238
Skattepliktig inntekt:		
Ordinært resultat før skatt	20 126 009	4 146 916
Permanente forskjeller	59 469	-27 653
Endring i midlertidige forskjeller	-7 790 628	19 114 436
Avgitt konsernbidrag	-12 394 850	-20 102 928
Anvendelse av fremførbart underskudd	0	-3 130 770
Skattepliktig inntekt	0	0
Betalbar skatt i balansen:		
Betalbar skatt på årets resultat	2 726 867	4 422 644
Betalbar skatt på avgitt konsernbidrag	-2 726 867	-4 422 644
Sum betalbar skatt i balansen	0	0

Skatteeffekten av midlertidige forskjeller som har gitt opphav til utsatt skatt og utsatte skattefordeler, spesifisert på typer av midlertidige forskjeller

	2021	2020	Endring
Varige driftsmidler	95 358	-154 613	-249 971
Tilvirkningskontrakter	8 814 489	1 179 751	-7 634 738
Varebeholdning	-524 834	-530 753	-5 919
Fordringer	-130 000	-30 000	100 000
Avsetninger mv	-300 000	-300 000	0
Sum	7 955 013	164 385	-7 790 628
Grunnlag for utsatt skatt	7 955 013	164 385	-7 790 628
Utsatt skatt (22 %)	1 750 103	36 165	-1 713 938

Note 14 Egenkapital

	Aksjekapital	Overkurs	Annen innskutt egenkapital	Annen egenkapital	Sum egenkapital
Egenkapital pr. 01.01.2021	600 000	2 367 714	17 532 286	0	20 500 000
Avgitt konsernbidrag			0	-14 138 380	-14 138 380
Årets resultat				15 685 204	15 685 204
Egenkapital pr. 31.12.2021	600 000	2 367 714	17 532 286	1 546 824	22 046 824



Noter til regnskapet 2021

Note 15 Aksjonærer

Aksjekapitalen i HG Teknikk AS pr. 31.12 består av:

	Antall	Pålydende	Bokført
Ordinære aksjer	600	1 000	600 000
Sum	600		600 000

Eierstruktur

Aksjonærer i % pr. 31.12:

	Ordinære	Eierandel	Stemmeandel
Hareid Elektriske AS	600	100	100

Selskapet har én aksjeklasse og alle aksjer har lik stemmerett. Morselskapet Hareid Elektriske AS, som har forretningskontor på Raffelneset i Hareid kommune, utarbeider konsernregnskap

Note 16 Leasing

Selskapet som leietaker - operasjonelle leieavtaler

Leiekostnad bestod av følgende:	2021	2020
Ordinære leiebetalinger	5 117 616	5 518 245
Sum	5 117 616	5 518 245

Fremtidig minimumsleie knyttet til ikke kansellerbare leieavtaler forfaller som følger:

Neste år	5 117 616
1 til 5 år	15 352 848
Etter 5 år	0
Sum fremtidig minimumsleie	20 470 464

Selskapet som utleier - operasjonelle leieavtaler

Leieinntekter bestod av følgende:	2021	2020
Ordinære leiebetalinger	127 060	127 060
Sum	127 060	127 060



BDO AS
Nesevegen 3
Postboks 93
6067 Ulsteinvik

Uavhengig revisors beretning

Til generalforsamlingen i Hg Teknikk AS

Konklusjon

Vi har revidert årsregnskapet til Hg Teknikk AS.

Årsregnskapet består av:

- Balanse per 31. desember 2021,
- Resultatregnskap 2021
- Kontantstrømoppstilling for regnskapsåret avsluttet per 31. desember 2021
- Noter til årsregnskapet, herunder et sammendrag av viktige regnskapsprinsipper.

Etter vår mening:

- Oppfyller årsregnskapet gjeldende lovkrav, og
- Gir årsregnskapet et rettviseende bilde av selskapets finansielle stilling per 31. desember 2021 og av dets resultat og kontantstrømmer for regnskapsåret i samsvar med regnskapslovens regler og god regnskapskikk i Norge.

Grunnlag for konklusjonen

Vi har gjennomført revisjonen i samsvar med de internasjonale revisjonsstandardene International Standards on Auditing (ISA-ene). Våre oppgaver og plikter i henhold til disse standardene er beskrevet nedenfor under Revisors oppgaver og plikter ved revisjonen av årsregnskapet. Vi er uavhengige av selskapet slik det kreves i lov, forskrift og International Code of Ethics for Professional Accountants (inkludert internasjonale uavhengighetsstandarder) utstedt av the International Ethics Standards Board for Accountants (IESBA-reglene), og vi har overholdt våre øvrige etiske forpliktelser i samsvar med disse kravene. Innhentet revisjonsbevis er etter vår vurdering tilstrekkelig og hensiktsmessig som grunnlag for vår konklusjon.

Annen informasjon

Styret og daglig leder (ledelsen) er ansvarlig for annen informasjon. Annen informasjon består av årsberetningen. Vår konklusjon om årsregnskapet ovenfor dekker ikke annen informasjon.

I forbindelse med revisjonen av årsregnskapet er det vår oppgave å lese annen informasjon. Formålet er å vurdere hvorvidt det foreligger vesentlig inkonsistens mellom annen informasjon og årsregnskapet og den kunnskap vi har opparbeidet oss under revisjonen av årsregnskapet, eller hvorvidt informasjon i annen informasjon ellers fremstår som vesentlig feil. Vi har plikt til å rapportere dersom annen informasjon fremstår som vesentlig feil. Vi har ingenting å rapportere i så henseende.

Konklusjon om årsberetningen

Basert på kunnskapen vi har opparbeidet oss i revisjonen, mener vi at årsberetningen

- er konsistent med årsregnskapet og
- inneholder de opplysninger som skal gis i henhold til gjeldende lovkrav.



Styret og daglig leders ansvar for årsregnskapet

Styret og daglig leder (ledelsen) er ansvarlig for å utarbeide årsregnskapet og for at det gir et rettviseende bilde i samsvar med regnskapslovens regler og god regnskapsskikk i Norge. Ledelsen er også ansvarlig for slik intern kontroll som den finner nødvendig for å kunne utarbeide et årsregnskap som ikke inneholder vesentlig feilinformasjon, verken som følge av misligheter eller utilsiktede feil.

Ved utarbeidelsen av årsregnskapet må ledelsen ta standpunkt til selskapets evne til fortsatt drift og opplyse om forhold av betydning for fortsatt drift. Forutsetningen om fortsatt drift skal legges til grunn for årsregnskapet så lenge det ikke er sannsynlig at virksomheten vil bli avvirket.

Revisors oppgaver og plikter ved revisjonen av årsregnskapet

Vårt mål er å oppnå betryggende sikkerhet for at årsregnskapet som helhet ikke inneholder vesentlig feilinformasjon, verken som følge av misligheter eller utilsiktede feil, og å avgi en revisjonsberetning som inneholder vår konklusjon. Betryggende sikkerhet er en høy grad av sikkerhet, men ingen garanti for at en revisjon utført i samsvar med lov, forskrift og god revisjonsskikk i Norge, herunder ISA-ene, alltid vil avdekke vesentlig feilinformasjon som eksisterer. Feilinformasjon kan oppstå som følge av misligheter eller utilsiktede feil. Feilinformasjon blir vurdert som vesentlig dersom den enkeltvis eller samlet med rimelighet kan forventes å påvirke økonomiske beslutninger som brukerne foretar basert på årsregnskapet.

For videre beskrivelse av revisors oppgaver og plikter vises det til:

<https://revisorforeningen.no/revisjonsberetninger>

BDO AS

Einar Giljarhus Løkken
statsautorisert revisor
(elektronisk signert)

Penneo Dokumentnøkkel: LOJHL-323W8-EPQ5Q-5BBOM-7ZUM6-7OZMY



PENNEO

Signaturene i dette dokumentet er juridisk bindende. Dokument signert med "Penneo"™ - sikker digital signatur.
De signerende parter sin identitet er registrert, og er listet nedenfor.

"Med min signatur bekrefter jeg alle datoer og innholdet i dette dokument."

Einar Giljarhus Løkken

Partner

På vegne av: BDO AS

Serienummer: 9578-5999-4-1754739

IP: 188.95.xxx.xxx

2022-03-24 17:18:36 UTC



Penneo Dokumentnøkkel: LOJHL-323W8-EPQ5Q-5BBOM-7ZUM6-7OZMV

Dokumentet er signert digitalt, med **Penneo.com**. Alle digitale signatur-data i dokumentet er sikret og validert av den datamaskin-utregnede hash-verdien av det opprinnelige dokument. Dokumentet er låst og tids-stemplet med et sertifikat fra en betrodd tredjepart. All kryptografisk bevis er integrert i denne PDF, for fremtidig validering (hvis nødvendig).

Hvordan bekrefter at dette dokumentet er originalen?

Dokumentet er beskyttet av ett Adobe CDS sertifikat. Når du åpner dokumentet i

Adobe Reader, skal du kunne se at dokumentet er sertifisert av **Penneo e-signature service <penneo@penneo.com>**. Dette garanterer at innholdet i dokumentet ikke har blitt endret.

Det er lett å kontrollere de kryptografiske beviser som er lokalisert inne i dokumentet, med Penneo validator - <https://penneo.com/validate>



Styrets årsberetning 2021

HG TEKNIKK AS

Organisasjonsnummer 964 389 020



Innhold

Virksomheten.....	2
Fortsatt drift	2
Vesentlige forhold etter balansedagen	2
Finansiell risiko	2
Bærekraft og miljø	2
Personale og arbeidsmiljø	3
Likestilling og mangfold.....	3
FOU-aktiviteter	6
Forsikringer – daglig leder og styre.....	6
Fremtidsutsikter	6
Årsregnskap	7
Disponering av resultat	7

intelligent teknologi bærekraftig fremtid



Virksomheten

HG Teknikk AS er et heleid datterselskap av Hareid Elektriske AS.

Selskapet prosjekterer og utfører elektriske installasjoner og service på skip og industrianlegg. Videre designer og produserer selskapet styrepulter, el-tavler, landstrømløsninger, startere og andre elektrotekniske styresystemer. Selskapet har adresse i Hareid kommune, og utøver i hovedsak sin virksomhet i kommunene Hareid, Herøy, Sande og Ulstein. Videre driver selskapet service og installasjon på skip også utenfor disse regionene samt design og konsulenttjenester.

Selskapet benytter underleverandører til utførelsen av deler av oppdragene.

Selskapet eier 100% av aksjene i HG Marine Electronics AS.

Fortsatt drift

I samsvar med regnskapsloven §3-3a bekreftes det at forutsetningene om fortsatt drift er til stede og at årsregnskapet er avlagt under forutsetning av fortsatt drift. Til grunn for dette ligger den finansielle stillingen i selskapet og selskapets langsiktige prognoser for årene fremover.

Vesentlige forhold etter balansedagen

Styret er ikke kjent med vesentlige hendelser etter årsskiftet som påvirker det avlagte årsregnskapet.

Finansiell risiko

Når en ser gjeld i sammenheng med egenkapital og likviditet er den finansielle risiko i selskapet akseptabel. Selskapet har en egenkapital per 31.12.21 på kr. 22 046 824,- som utgjør 21,4 % av totalkapitalen.

Finansieringen er basert på lån med flytende rente. Valutarisikoen for selskapet er begrenset fordi storparten av både inntekter og kostnader er i NOK.

Bærekraft og miljø

En sentral del av selskapets strategi, er å utvikle og levere teknologi som bidrar til en bærekraftig utvikling gjennom blant annet elektrifisering, utnyttelse av fornybar energi og smartere energistyring. I tillegg til å utvikle og levere miljøvennlig teknologi, gjør selskapet grep for å minimere eget miljøavtrykk, for eksempel gjennom et svært energieffektivt administrasjonsbygg med strømforsyning fra eget

intelligent teknologi bærekraftig fremtid

HG Teknikk AS
Foretaksregisteret NO 964 389 020 MVA



1600m² solcelleanlegg, oppdatering av bilpark med større innslag av elbiler og strukturert forbedringsarbeid for reduksjon av kabelkapp og redusert transport gjennom bedre planlegging.

Som en del av Hareid Group, er selskapet inkludert i konsernets bærekraftarbeid. Mer informasjon finnes på konsernets nettside: <https://www.hareidgroup.com/no/om-oss/baerekraft/>

HG Teknikk AS er miljøsertifisert gjennom ISO 14001. Bedriften har ikke produksjon som påvirker ytre miljø i vesentlig grad. Bedriften følger gjeldende lover og forordninger i forbindelse med levering av avfall. Bedriften leverer sitt avfall til godkjent avfallshåndteringsanlegg.

Personale og arbeidsmiljø

Det var pr. 31.12.2021 84 ansatte i HG Teknikk AS.

Selskapet ble ISO9001 og -14001 sertifisert i april 2014 og er re-sertifisert i 2020 i henhold til ISO9001 2015 og ISO14001 2015. I tillegg har selskapet Achilles godkjenning.

Sykefraværet i 2021 var på 8705 timer (9.483 timer i 2020), som tilsvarer et sykefravær på 6,15 % (7 % i 2020). Det har videre blitt registrert 8 uønskede hendelser (RUH), tre av hendelsene medførte fravær. Selskapet er IA-bedrift.

Likestilling og mangfold

Arbeidsmiljøet blir vurdert til å være tilrettelagt for å fremme formålet i likestillings- og diskrimineringsloven.

HG Teknikk AS skal fremme likestilling og mangfold. Likestilling og mangfold er en integrert og naturlig del av selskapets personalpolitikk, hvor selskapet har som mål å være en arbeidsplass der det råder full likestilling mellom kvinner og menn. Alle skal ha like muligheter og rettigheter tilknyttet arbeidsmiljø, lønns- og arbeidsvilkår, avansement og rekruttering. Det skal ikke forekomme diskriminering på grunn av kjønn, graviditet, permisjon ved fødsel, eller adopsjon, livssyn, funksjonsnedsettelse, seksuell orientering, kjønnsidentitet og kjønnsuttrykk og kombinasjoner av disse grunnlagene.

Av totalt 84 medarbeidere i selskapet ved utgangen av 2021 var det 5 kvinner (6 %) og 79 menn (94 %). Kvinneandelen i selskapet er vesentlig høyere enn snittet i bransjen både regionalt og nasjonalt.




Tabellen under viser kjønnsfordeling per stillingsnivå, oppgitt i prosent:

Andel kjønn fordelt på stillingsnivå	Kvinner	Menn
Nivå 1	0 %	100 %
Nivå 2	0 %	100 %
Nivå 3	14 %	86 %
Nivå 4	10 %	90 %
Nivå 5	0 %	100 %
Nivå 6	4 %	96 %
Nivå 7	29 %	71 %
Nivå 8	0 %	100 %
Totalt	6 %	94 %

Med bakgrunn i at det kun er 5 kvinnelig ansatte i selskapet per utgangen av 2021, kan det av personvern hensyn ikke rapporteres konkrete opplysninger om kjønnsforskjeller i beløp eller prosent innenfor det enkelte stillingsnivå. Med bakgrunn i at det er et flertall av menn i virksomhetens øverste stillingsnivå utgjør kvinners lønn i prosent av menns (snitt 100 %) totalt for selskapet 87,6 %. Det foreligger ikke kjønnsdiskriminering i forhold til lønn på de enkelte stillingsnivå i selskapet.

Tabellen under viser kjønnsbalanse, foreldrepermisjon og deltid per 31.12.2021:



Kvinner	Menn	Kvinner	Menn	Kvinner	Menn	Kvinner	Menn	Kvinner	Menn
5	79	0	0	41	15	1	2	0	0

Likestillingsarbeidet er forankret i virksomhetens strategi, retningslinjer og i den øvrige personalpolitikken. Likestilling og mangfold i virksomheten behandles årlig av styret i HG Teknikk i tråd med Lov om likestilling og forbud mot diskriminering §26 Arbeidsgivers aktivitetsplikt.

Det er etablert et partssammensatt samarbeidsutvalg i selskapet, som møtes årlig for å evaluere iverksatte tiltak og utarbeide forslag til videre arbeid knyttet til likestilling og mangfold i virksomheten.

Selskapet arbeider gjennom systematisk HMS-arbeid for å sikre trygge og forsvarlige arbeidsplasser for alle ansatte uavhengig av kjønn, etnisitet, livsfase, seksuell orientering mv., herunder gjennom



helsekontroller med medarbeiderundersøkelse, verneombud og vernerunder og arbeidsmiljøutvalg (AMU). HG Teknikk AS har vært IA-bedrift siden 2011 og har derigjennom forpliktet seg til å arbeide målrettet mot lavere sykefravær, hindre utstøting fra arbeidslivet og øke avgangsalder. Det er etablert gode ordninger for velferdspermisjoner, regulert av tariffavtale.

I 2014 ble det utformet etiske retningslinjer for å blant annet hindre diskriminering, trakassering og seksuell trakassering. Samme år ble det første gang utformet varslingsrutiner som senere har blitt revidert i tråd med Arbeidsmiljølovens endrede krav. Både etiske retningslinjer og varslingsrutiner er tilgjengelig for ansatte i personalhåndboken. Det er for 2021 foretatt en gjennomgang av personalpolitiske prosedyrer for å avdekke risiko for diskriminering. Videre har partssammensatt samarbeidsutvalg foretatt en analyse av kjønnsfordeling i virksomheten og vurdert ulike risikoer for diskriminering og hindre for likestilling.

Gjennomført analyse indikerer at det er lav risiko for at det utøves diskriminering ved lønnsfastsettelse i virksomheten. Den lave kvinneandelen i selskapet skyldes i hovedsak at elektrobransjen tradisjonelt sett har vært mannsdominert og andelen kvinner som søker elektrofag er lav. For å påvirke denne utviklingen må bransjen som helhet aktivt ta grep for å framstå som attraktive og framtidsrettet arbeidsplasser for yngre kvinner i forkant av at de tar sine utdanningsvalg. HG Teknikk AS bidrar aktivt i dette arbeidet.

I 2021 har vi arbeidet særlig med rekruttering og like lønns- og arbeidsvilkår.

Lærlingordningen er strategisk sett den viktigste rekrutteringsaktiviteten i virksomheten. Felles lærlingordning i konsernet har vært et satsingsområde i 2021. Den faglige, praktiske og sosiale oppfølgingen av lærlinger har blitt kvalitetssikret og arbeidet har fått tilført ressurser. Vi har ved rekruttering av lærlinger økt fokus på rekruttering av flere kvinner for å øke kvinneandelen. I 2021 styrket vi samarbeidet med videregående skoler i regionen, med fokus på elektrofaget. HG Teknikk AS fikk bevilget midler fra Møre og Romsdal Fylke for lokal kompetanseutvikling mellom bedrift og skole. Som et ledd i samarbeidet har vi ansatte som bidrar i undervisning av elever på VG1 og VG2-nivå og faglærere har hospitering i vår bedrift. Hareid Group-konsernet har i 2021 signert avtale for «Samarbeid læring - næring i Hareid Kommune» med tilhørende årshjul som forplikter virksomheten i å gjennomføre faste aktiviteter i samarbeid med skoler. Hareid Group skal blant delta i Innovasjonscamp, bedriftsbesøk for alle 10. klasser og arrangere «Jenter og Teknologi i Hareid Group» for jenter på 10.trinn. Handlingsplanen vil iverksettes første gang i skoleåret 2022/ 2023. Selskapet vil benytte arenaene til å fremme karrieremuligheter i våre virksomheter og særskilt motivere unge kvinner i forhold til utdanningsvalg.

I 2021 ble lokal lønnsavtale for stillinger som tilhører Landsforeningen for elektrofagene drøftet og revidert av ledelsen og tillitsvalgte. Ny lønnsavtale sikrer at likt arbeid blir lønnet likt og at tildeling av variable tillegg følger avtalte kriterier (oppgaver, ansvar og myndighet).

I 2022 prioriteres det å rette fokus mot følgende områder:

intelligent teknologi bærekraftig fremtid

HG Teknikk AS

Foretaksregisteret NO 964 389 020 MVA



- Ved annonsering av ledige stillinger vil kvinner bli oppfordret til å søke.
- Gjennomgang av fysiske forhold og barrierer på arbeidsplassen (garderobe- og toalett fasiliteter, verktøy).
- Gjennomgang av retningslinjer i virksomheten på de personalpolitiske områdene med fokus på fleksibel arbeidstid og individuelle livsfaseavtaler.
- Revidering av etiske retningslinjer og varslingsrutiner
- Kurs i forbindelse med årlig FSE.
- Arrangere «Jenter og Teknologi i Hareid Group» for jenter i 10.klasse i Hareid Kommune

Det er satt følgende konkrete, langsiktige mål:

- Innen 2027 skal kvinneandelen i HG Teknikk utgjøre 10%
- Innen 2027 skal HG Teknikk AS ha kvinnelige ansatte i ledende stillinger
- Vi skal til enhver tid ha kvinnelige lærlinger i Hareid Group

FOU-aktiviteter

Selskapet har i 2021 ikke hatt pågående større prosjekter relatert til forsknings- og utviklings- aktiviteter. Utvikling av teknologi og løsninger foregår primært i kundeprosjekter. Selskapet er opptatt av å til enhver tid forbedre løsninger og metoder som sikrer at selskapene er tilpasset et stadig mer utfordrende marked.

Forsikringer – daglig leder og styre

Selskapet har ansvarsforsikring for styre og administrasjon med en forsikringsdekning som vurderes å være tilfredsstillende i forhold til virksomhetens aktivitet og risikonivå.

Fremtidsutsikter

Det er behov for de tjenester bedriften kan tilby. Våre kunder har i det markedet vi betjener en tilfredsstillende ordresreserve. Selskapets ordresreserve pr. 23.03.22 var ca. kr. 212 mill., som inkluderer prosjekter for levering også etter 2022.

Konsentrasjonsrisiko mot lokale verft, krevende likviditetssituasjon og usikkerhet hos verftene anses i kombinasjon med økte kostnader på arbeidskraft, å utgjøre den største risikoen for selskapet.

Covid-19-pandemien og krigen i Ukraina skaper usikkerhet for virksomheten, særlig med tanke på tilgang til arbeidskraft fra Polen, tilgang til enkelte varer og økte materialkostnader som resultat av høyere råvarepriser. Situasjonen vurderes likevel per i dag slik at det ikke kreves justeringer av

intelligent teknologi bærekraftig fremtid

HG Teknikk AS

Foretaksregisteret NO 964 389 020 MVA



regnskapet for 2021, og situasjonen anses per nå ikke som truende for selskapets grunnlag for videre drift.

Årsregnskap

Resultatet for 2021 har fått et markant løft etter flere utfordrende år. Dette er primært et resultat av målrettet arbeid med forbedring av risikohåndtering og prosjektstyring.

Årsregnskapet for 2021 er gjort opp med et overskudd før skattekostnad på kr 20 126 009,-.

Selskapet hadde i 2021 driftsinntekter på kr. 231 901 871,-.

Årets resultat etter skatt ble kr. 15 685 204,- mot kr. 3 240 678,- i 2020.

Styret mener at årsregnskapet gir et rett bilde av selskapets økonomiske stilling.

Disponering av resultat

Styret forslår følgende disponering:

Avsatt konsernbidrag	kr. 14 138 180,-
Avsatt til annen egenkapital	kr. 1 546 824,-
Sum overføringer	kr. 15 685 204,-




Hareid, 24.03.2022



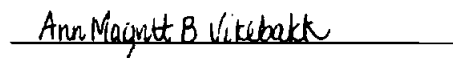
Olav Haug Vikebakk
Styreleder




Stian Erik Bjåstad
Styremedlem



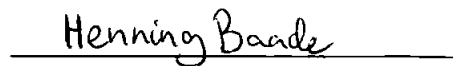
Øyvind Halkjelsvik
Styremedlem




Ann Magritt Bjåstad Vikebakk
Styremedlem



Thor-Ove Brekke
Styremedlem



Henning Baade
Styremedlem



Tor Martin Sørli
Daglig leder