



ÅRSREGNSKAPET FOR REGNSKAPSÅRET 2024 - GENERELL INFORMASJON

Enheten

Organisasjonsnummer: 954 579 794
Organisasjonsform: Samvirkeforetak
Foretaksnavn: OSLO DROSJEEIERES INNKJØPSLAG SA
Forretningsadresse: Trondheimsveien 100
0565 OSLO

Regnskapsår

Årsregnskapets periode: 01.01.2024 - 31.12.2024

Konsern

Mørselskap i konsern: Ja
Konsernregnskap lagt ved: Ja

Regnskapsregler

Regler for små foretak benyttet: Nei
Benyttet ved utarbeidelsen av årsregnskapet til selskapet: Regnskapslovens alminnelige regler
Benyttet ved utarbeidelsen av årsregnskapet til konsernet: Regnskapslovens alminnelige regler

Årsregnskapet fastsatt av kompetent organ

Bekreftet av representant for selskapet: Jon Anders Aamodt Henriksen
Dato for fastsettelse av årsregnskapet: 15.04.2025

Grunnlag for avgivelse

År 2024: Årsregnskapet er elektronisk innlevert
År 2023: Tall er hentet fra elektronisk innlevert årsregnskap fra 2024

Det er ikke krav til at årsregnskapet m.v. som sendes til Regnskapsregisteret er undertegnet. Kontrollen på at dette er utført ligger hos revisor/enhetens øverste organ. Sikkerheten ivaretas ved at innsender har rolle/rettighet for innsending av årsregnskapet via Altinn, og ved at det bekreftes at årsregnskapet er fastsatt av kompetent organ.

Brønnøysundregistrene, 12.08.2025



Resultatregnskap

Beløp i: NOK	Note	2024	2023
RESULTATREGNSKAP			
Inntekter			
Salgsinntekt		28 172 455	35 777 428
Leieinntekt		18 033 680	17 859 154
Annen driftsinntekt		2 458 537	2 142 761
Sum inntekter		48 664 672	55 779 343
Kostnader			
Varekostnad		23 796 224	31 279 836
Lønnskostnad m.m.		7 700 279	7 213 255
Avskrivning på varige driftsmidler	4, 5	2 815 057	2 952 781
Annen driftskostnad		12 581 520	10 983 478
Sum kostnader		46 893 080	52 429 350
Driftsresultat		1 771 592	3 349 993
Finansinntekter og finanskostnader			
Renteinntekt fra foretak i samme konsern			40 557
Annen renteinntekt		1 171 295	1 212 259
Annen finansinntekt		3 302 513	2 323 030
Sum finansinntekter		4 473 808	3 575 846
Annen rentekostnad		1 341 046	1 312 703
Annen finanskostnad		17 537	25 949
Sum finanskostnader		1 358 583	1 338 652
Netto finans		3 115 225	2 237 194
Resultat før skattekostnad		4 886 817	5 587 187
Overført rabatt til medlemmer		552 469	628 645
Årsresultat		4 334 348	4 958 542
Årsresultat etter minoritetsinteresser		3 442 569	3 868 403
Overføringer og disponeringer			



Resultatregnskap

Beløp i: NOK	Note	2024	2023
Avsatt renter på andelsinnskudd og medlemskapital		854 881	814 617
Avsatt til annen egenkapital		2 587 688	3 053 787
Sum overføringer og disponeringer		3 442 569	3 868 404



Balanse

Beløp i: NOK	Note	2024	2023
BALANSE - EIENDELER			
Anleggsmidler			
Immaterielle eiendeler			
Utsatt skattefordel	1	6 217 119	5 955 628
Sum immaterielle eiendeler		6 217 119	5 955 628
Varige driftsmidler			
Bygninger, tomter mv		18 279 865	20 548 966
Driftsløsøre, inventar o.l		1 003 039	1 253 318
Sum varige driftsmidler		19 282 904	21 802 284
Finansielle anleggsmidler			
Investering i datterselskap		2 366 477	2 366 477
Investeringer i aksjer og andeler			94 500
Sum finansielle anleggsmidler		2 366 477	2 460 977
Sum anleggsmidler		27 866 500	30 218 889
Omløpsmidler			
Varer			
Varer		530 457	595 502
Sum varer		530 457	595 502
Fordringer			
Kundefordringer		1 628 075	632 673
Andre kortsiktige fordringer		1 196 370	1 586 747
Konsernfordringer		4 763 294	1 809 727
Sum fordringer		7 587 739	4 029 147
Investeringer			
Markedsbaserte obligasjoner		11 191 097	10 439 090
Sum investeringer		11 191 097	10 439 090
Bankinnskudd, kontanter og lignende			
Bankinnskudd, kontanter o.l		17 785 467	17 947 436
Sum bankinnskudd, kontanter og lignende		17 785 467	17 947 436



Balanse

Beløp i: NOK	Note	2024	2023
Sum omløpsmidler		37 094 760	33 011 175
SUM EIENDELER		64 961 260	63 230 064
BALANSE - EGENKAPITAL OG GJELD			
Egenkapital			
Innskutt egenkapital			
Andelskapital		4 386 000	4 431 000
Overkurs		9 642 834	8 936 202
Sum innskutt egenkapital		14 028 834	13 367 202
Opptjent egenkapital			
Annen egenkapital		26 633 215	24 045 527
Sum opptjent egenkapital		26 633 215	24 045 527
Sum egenkapital		40 662 049	37 412 729
Gjeld			
Langsiktig gjeld			
Utsatt skatt	1		
Annen langsiktig gjeld			
Gjeld til kredittinstitusjoner		17 550 000	19 650 000
Sum annen langsiktig gjeld		17 550 000	19 650 000
Sum langsiktig gjeld		17 550 000	19 650 000
Kortsiktig gjeld			
Leverandørgjeld		1 867 980	2 302 955
Betalbar skatt	1	1 153 269	1 234 118
Skyldige offentlige avgifter		522 478	443 229
Kortsiktig konserngjeld			13 761
Annen kortsiktig gjeld		3 205 484	2 173 272
Sum kortsiktig gjeld		6 749 211	6 167 335
Sum gjeld		24 299 211	25 817 335



Balanse

Beløp i: NOK	Note	2024	2023
SUM EGENKAPITAL OG GJELD		64 961 260	63 230 064



Konsernets resultatregnskap

Beløp i: NOK	Note	2024	2023
RESULTATREGNSKAP			
Inntekter			
Salgsinntekt		58 185 525	65 851 532
Annen driftsinntekt		3 904 567	3 534 482
Sum inntekter	2	62 090 092	69 386 014
Kostnader			
Varekostnad		23 796 224	31 279 836
Lønnskostnad	3	15 004 745	14 766 860
Avskrivning på varige driftsmidler og immaterielle eiendeler	4, 5	3 198 738	3 330 409
Annen driftskostnad	3	15 300 346	14 083 780
Sum kostnader		57 300 053	63 460 885
Driftsresultat		4 790 039	5 925 129
Finansinntekter og finanskostnader			
Annen renteinntekt		1 177 664	1 218 860
Annen finansinntekt		1 319 812	587 182
Sum finansinntekter		2 497 476	1 806 042
Annen rentekostnad		1 544 368	1 526 054
Annen finanskostnad		19 946	30 125
Overført rabatt til medlemmer		552 469	628 645
Sum finanskostnader		2 116 783	2 184 824
Netto finans		380 693	-378 782
Resultat før skattekostnad		5 170 732	5 546 347
Skattekostnad	6	1 506 969	1 599 164
Årsresultat		3 663 763	3 947 183
Minoritetsinteresser	7	46 585	61 961
Årsresultat etter minoritetsinteresser	1	3 617 178	3 885 222
Overføringer og disponeringer			



Konsernets resultatregnskap

Beløp i: NOK	Note	2024	2023
Avsatt renter på andelsinnskudd og medlemskap		854 881	814 617
Overføringer til/fra annen egenkapital		2 762 297	3 070 605
Sum overføringer og disponeringer	7	3 617 178	3 885 222



Konsernets balanse

Beløp i: NOK	Note	2024	2023
BALANSE - EIENDELER			
Anleggsmidler			
Immaterielle eiendeler			
Utsatt skattefordel	6	6 303 266	5 992 913
Sum immaterielle eiendeler		6 303 266	5 992 913
Varige driftsmidler			
Tomter, bygninger og annen fast eiendom	4, 8	21 903 320	24 550 052
Driftsløsøre, inventar, verktøy, kontormaskiner og lignende	5, 8	1 038 560	1 253 318
Sum varige driftsmidler		22 941 880	25 803 370
Finansielle anleggsmidler			
Investeringer i aksjer og andeler			94 500
Sum finansielle anleggsmidler			94 500
Sum anleggsmidler		29 245 146	31 890 783
Omløpsmidler			
Varer			
Varer	10	530 457	595 502
Sum varer		530 457	595 502
Fordringer			
Kundefordringer		2 001 263	871 016
Andre fordringer		2 549 289	3 034 758
Sum fordringer		4 550 552	3 905 774
Investeringer			
Markedsbaserte obligasjoner	9	11 191 097	10 439 090
Sum investeringer		11 191 097	10 439 090
Bankinnskudd, kontanter og lignende			
Bankinnskudd, kontanter og lignende	11	27 822 487	26 685 072
Sum bankinnskudd, kontanter og lignende		27 822 487	26 685 072
Sum omløpsmidler		44 094 593	41 625 438



Konsernets balanse

Beløp i: NOK	Note	2024	2023
SUM EIENDELER		73 339 739	73 516 221
BALANSE - EGENKAPITAL OG GJELD			
Egenkapital			
Innskutt egenkapital			
Andelskapital	12	4 386 000	4 431 000
Sum innskutt egenkapital		4 386 000	4 431 000
Opptjent egenkapital			
Annen egenkapital		37 653 929	34 184 998
Sum opptjent egenkapital		37 653 929	34 184 998
Minoritetsinteresser		352 977	319 374
Sum egenkapital	7	42 392 906	38 935 372
Gjeld			
Langsiktig gjeld			
Annen langsiktig gjeld			
Gjeld til kredittinstitusjoner	8	20 199 375	22 691 875
Sum annen langsiktig gjeld		20 199 375	22 691 875
Sum langsiktig gjeld		20 199 375	22 691 875
Kortsiktig gjeld			
Leverandørgjeld		1 669 200	2 474 005
Betalbar skatt	6	1 817 321	1 795 340
Skyldige offentlige avgifter		522 478	1 367 696
Utbytte		40 980	60 549
Annen kortsiktig gjeld		6 697 479	6 191 384
Sum kortsiktig gjeld		10 747 458	11 888 974
Sum gjeld		30 946 833	34 580 849
SUM EGENKAPITAL OG GJELD		73 339 739	73 516 221



Konsernets balanse

Beløp i: NOK	Note	2024	2023
---------------------	-------------	-------------	-------------



Brønnøysundregistrene

ÅRSREGNSKAP FOR REGNSKAPSÅRET 2024 - GENERELL INFORMASJON

Journalnummer: 2025 712604

Enheten

Organisasjonsnummer: 954 579 794
Organisasjonsform: Samvirkeforetak
Foretaksnavn: OSLO DROSJEEIERES INNKJØPSLAG SA
Forretningsadresse: Trondheimsveien 100
0565 OSLO

Regnskapsår

Årsregnskapets periode: 01.01.2024 - 31.12.2024

Konsern

Morselskap i konsern: Ja
Konsernregnskap lagt ved: Ja

Regnskapsregler

Regler for små foretak benyttet: Nei
Benyttet ved utarbeidelsen av
årsregnskapet til selskapet: Regnskapslovens alminnelige regler
Benyttet ved utarbeidelsen av
årsregnskapet til konsernet: Regnskapslovens alminnelige regler

Årsregnskapet fastsatt av kompetent organ

Bekreftet av representant for selskapet: Jon Anders Aamodt Henriksen
Dato for fastsettelse av årsregnskapet: 15.04.2025

Grunnlag for avgivelse

År 2024: Årsregnskap er elektronisk innlevert.
År 2023: Tall er hentet fra elektronisk innlevert årsregnskap fra 2024.

Det er ikke krav til at årsregnskapet m.v. som sendes til Regnskapsregisteret er undertegnet. Kontrollen på at dette er utført ligger hos revisor/enhetens øverste organ. Sikkerheten ivaretas ved at innsender har rolle/rettighet for innsending av årsregnskapet via Altinn, og ved at det bekreftes at årsregnskapet er fastsatt av kompetent organ.

Brønnøysundregistrene, 11.08.2025



Organisasjonsnr: 954 579 794
OSLO DROSJEIEIERES INNKJØPSLAG SA

RESULTATREGNSKAP

Beløp i: NOK	Note	2024	2023
RESULTATREGNSKAP			
Inntekter			
Salgsinntekt		28 172 455	35 777 428
Leieinntekt		18 033 680	17 859 154
Annen driftsinntekt		2 458 537	2 142 761
Sum inntekter		48 664 672	55 779 343
Kostnader			
Varekostnad		23 796 224	31 279 836
Lønnskostnad m.m.		7 700 279	7 213 255
Avskrivning på varige driftsmidler	4, 5	2 815 057	2 952 781
Annen driftskostnad		12 581 520	10 983 478
Sum kostnader		46 893 080	52 429 350
Driftsresultat		1 771 592	3 349 993
Finansinntekter og finanskostnader			
Renteinntekt fra foretak i samme konsern			40 557
Annen renteinntekt		1 171 295	1 212 259
Annen finansinntekt		3 302 513	2 323 030
Sum finansinntekter		4 473 808	3 575 846
Annen rentekostnad		1 341 046	1 312 703
Annen finanskostnad		17 537	25 949
Sum finanskostnader		1 358 583	1 338 652
Netto finans		3 115 225	2 237 194
Resultat før skattekostnad		4 886 817	5 587 187
Overført rabatt til medlemmer		552 469	628 645
Årsresultat		4 334 348	4 958 542
Årsresultat etter minoritetsinteresser		3 442 569	3 868 403
Overføringer og disponeringer			
Avsatt renter på andelsinnskudd og medlemskapital		854 881	814 617
Avsatt til annen egenkapital		2 587 688	3 053 787
Sum overføringer og disponeringer		3 442 569	3 868 404





Organisasjonsnr: 954 579 794
OSLO DROSJEIEIERES INNKJØPSLAG SA

BALANSE

Beløp i: NOK	Note	2024	2023
BALANSE - EIENDELER			
Anleggsmidler			
Immaterielle eiendeler			
Utsatt skattefordel	1	6 217 119	5 955 628
Sum immaterielle eiendeler		6 217 119	5 955 628
Varige driftsmidler			
Bygninger, tomter mv		18 279 865	20 548 966
Driftsløsøre, inventar o.l		1 003 039	1 253 318
Sum varige driftsmidler		19 282 904	21 802 284
Finansielle anleggsmidler			
Investering i datterselskap		2 366 477	2 366 477
Investeringer i aksjer og andeler			94 500
Sum finansielle anleggsmidler		2 366 477	2 460 977
Sum anleggsmidler		27 866 500	30 218 889
Omløpsmidler			
Varer			
Varer		530 457	595 502
Sum varer		530 457	595 502
Fordringer			
Kundefordringer		1 628 075	632 673
Andre kortsiktige fordringer		1 196 370	1 586 747
Konsernfordringer		4 763 294	1 809 727
Sum fordringer		7 587 739	4 029 147
Investeringer			
Markedsbaserte obligasjoner		11 191 097	10 439 090
Sum investeringer		11 191 097	10 439 090
Bankinnskudd, kontanter og lignende			
Bankinnskudd, kontanter o.l		17 785 467	17 947 436
Sum bankinnskudd, kontanter og lignende		17 785 467	17 947 436
Sum omløpsmidler		37 094 760	33 011 175
SUM EIENDELER		64 961 260	63 230 064

BALANSE - EGENKAPITAL OG GJELD



Egenkapital		
Innskutt egenkapital		
Andelskapital	4 386 000	4 431 000
Overkurs	9 642 834	8 936 202
Sum innskutt egenkapital	14 028 834	13 367 202
Opptjent egenkapital		
Annen egenkapital	26 633 215	24 045 527
Sum opptjent egenkapital	26 633 215	24 045 527
Sum egenkapital	40 662 049	37 412 729
Gjeld		
Langsiktig gjeld		
Utsatt skatt	1	
Annen langsiktig gjeld		
Gjeld til		
kredittinstitusjoner	17 550 000	19 650 000
Sum annen langsiktig gjeld	17 550 000	19 650 000
Sum langsiktig gjeld	17 550 000	19 650 000
Kortsiktig gjeld		
Leverandørgjeld	1 867 980	2 302 955
Betalbar skatt	1	1 234 118
Skyldige offentlige avgifter	522 478	443 229
Kortsiktig konserngjeld		13 761
Annen kortsiktig gjeld	3 205 484	2 173 272
Sum kortsiktig gjeld	6 749 211	6 167 335
Sum gjeld	24 299 211	25 817 335
SUM EGENKAPITAL OG GJELD	64 961 260	63 230 064



Organisasjonsnr: 954 579 794
OSLO DROSJEEIERES INNKJØPSLAG SA

KONSERNRESULTATREGNSKAP

Beløp i: NOK	Note	2024	2023
RESULTATREGNSKAP			
Inntekter			
Salgsinntekt		58 185 525	65 851 532
Annen driftsinntekt		3 904 567	3 534 482
Sum inntekter	2	62 090 092	69 386 014
Kostnader			
Varekostnad		23 796 224	31 279 836
Lønnskostnad	3	15 004 745	14 766 860
Avskrivning på varige driftsmidler og immaterielle eiendeler	4, 5	3 198 738	3 330 409
Annen driftskostnad	3	15 300 346	14 083 780
Sum kostnader		57 300 053	63 460 885
Driftsresultat		4 790 039	5 925 129
Finansinntekter og finanskostnader			
Annen renteinntekt		1 177 664	1 218 860
Annen finansinntekt		1 319 812	587 182
Sum finansinntekter		2 497 476	1 806 042
Annen rentekostnad		1 544 368	1 526 054
Annen finanskostnad		19 946	30 125
Overført rabatt til medlemmer		552 469	628 645
Sum finanskostnader		2 116 783	2 184 824
Netto finans		380 693	-378 782
Resultat før skattekostnad		5 170 732	5 546 347
Skattekostnad	6	1 506 969	1 599 164
Årsresultat		3 663 763	3 947 183
Minoritetsinteresser	7	46 585	61 961
Årsresultat etter minoritetsinteresser	1	3 617 178	3 885 222
Overføringer og disponeringer			
Avsatt renter på andelsinnskudd og medlemskap		854 881	814 617
Overføringer til/fra annen egenkapital		2 762 297	3 070 605
Sum overføringer og disponeringer	7	3 617 178	3 885 222





Organisasjonsnr: 954 579 794
OSLO DROSJEEIERES INNKJØPSLAG SA

KONSERNBALANSE

Beløp i: NOK	Note	2024	2023
BALANSE - EIENDELER			
Anleggsmidler			
Immaterielle eiendeler			
Utsatt skattefordel	6	6 303 266	5 992 913
Sum immaterielle eiendeler		6 303 266	5 992 913
Varige driftsmidler			
Tomter, bygninger og annen fast eiendom	4, 8	21 903 320	24 550 052
Driftsløsøre, inventar, verktøy, kontormaskiner og lignende	5, 8	1 038 560	1 253 318
Sum varige driftsmidler		22 941 880	25 803 370
Finansielle anleggsmidler			
Investeringer i aksjer og andeler			94 500
Sum finansielle anleggsmidler			94 500
Sum anleggsmidler		29 245 146	31 890 783
Omløpsmidler			
Varer			
Varer	10	530 457	595 502
Sum varer		530 457	595 502
Fordringer			
Kundefordringer		2 001 263	871 016
Andre fordringer		2 549 289	3 034 758
Sum fordringer		4 550 552	3 905 774
Investeringer			
Markedsbaserte obligasjoner	9	11 191 097	10 439 090
Sum investeringer		11 191 097	10 439 090
Bankinnskudd, kontanter og lignende			
Bankinnskudd, kontanter og lignende	11	27 822 487	26 685 072
Sum bankinnskudd, kontanter og lignende		27 822 487	26 685 072
Sum omløpsmidler		44 094 593	41 625 438
SUM EIENDELER		73 339 739	73 516 221
BALANSE - EGENKAPITAL OG GJELD			



Egenkapital			
Innskutt egenkapital			
Andelskapital	12	4 386 000	4 431 000
Sum innskutt egenkapital		4 386 000	4 431 000
Opptjent egenkapital			
Annen egenkapital		37 653 929	34 184 998
Sum opptjent egenkapital		37 653 929	34 184 998
Minoritetsinteresser		352 977	319 374
Sum egenkapital	7	42 392 906	38 935 372
Gjeld			
Langsiktig gjeld			
Annen langsiktig gjeld			
Gjeld til			
kredittinstitusjoner	8	20 199 375	22 691 875
Sum annen langsiktig gjeld		20 199 375	22 691 875
Sum langsiktig gjeld		20 199 375	22 691 875
Kortsiktig gjeld			
Leverandørgjeld		1 669 200	2 474 005
Betalbar skatt	6	1 817 321	1 795 340
Skyldige offentlige			
avgifter		522 478	1 367 696
Utbytte		40 980	60 549
Annen kortsiktig gjeld		6 697 479	6 191 384
Sum kortsiktig gjeld		10 747 458	11 888 974
Sum gjeld		30 946 833	34 580 849
SUM EGENKAPITAL OG GJELD		73 339 739	73 516 221



Organisasjonsnr: 954 579 794
OSLO DROSJEEIERES INNKJØPSLAG SA

NOTEOPPLYSNINGER - SELSKAP

- alle poster oppgitt i hele tall



Organisasjonsnr: 954 579 794
OSLO DROSJEEIERES INNKJØPSLAG SA

NOTEOPPLYSNINGER - KONSERN - alle poster oppgitt i hele tall

Note

1

Regnskapsprinsipper

NOTE 1 - REGNSKAPSPRINSIPPER Årsregnskapet er satt opp i samsvar med regnskapsloven og god regnskapsskikk. Inntekter inntektsføres ved salg av varer skjer på leveringstidspunktet. Tjenester inntektsføres etter hvert som de leveres. Bruk av estimater I utarbeidelse av årsregnskapet har man brukt estimater og forutsetninger som har påvirket resultatregnskapet og verdsettelsen av eiendeler og gjeld, samt usikre eiendeler og forpliktelser på balansedagen i henhold til god regnskapsskikk. Områder som i stor grad inneholder slike skjønsmessigevurderinger, høy grad av kompleksitet, eller områder hvor forutsetninger og estimater er vesentlige for årsregnskapet, er beskrevet i notene. Skatt Skattekostnaden i resultatregnskapet omfatter både periodens betalbare skatt og endring i utsatt skatt. Utsatt skatt er beregnet med 22% på grunnlag av de midlertidige forskjeller som eksisterer mellomregnskapsmessige og skattemessige verdier, samt ligningsmessig underskudd til fremføring ved utgangen av regnskapsåret. Skatteøkende og skattereduserende midlertidige forskjeller som reverserer eller kanreverseres i samme periode er utlignet og nettoført. Netto utsatt skattefordel balanseføres i den grad det er sannsynlig at denne kan bli utnyttet. Klassifisering og vurdering av anleggsmidler Anleggsmidler omfatter eiendeler bestemt til varig eie og bruk. Anleggsmidler er vurdert til anskaffelseskost, fratrukket avskrivninger og nedskrivninger. Langsiktig gjeld balanseføres til nominelt beløp på transaksjonstidspunktet. Varige driftsmidler balanseføres og avskrives over driftsmidlets økonomiske levetid. Vesentlige driftsmidler som består av flere betydelige komponenter med ulik levetid er dekomponert med ulik avskrivningstid for de ulike komponentene. Direkte vedlikehold av driftsmidler kostnadsføres løpende under driftskostnader, mens påkostninger eller forbedringer tillegges driftsmidlets kostpris og avskrives i takt med driftsmidlet. Varige driftsmidler nedskrives til gjenvinnbart beløp ved verdifall som forventes ikke å være forbigående. Gjenvinnbart beløp er det høyeste av netto salgsverdi og verdi i bruk. Verdi i bruk er nåverdi av fremtidigekontantstrømmer knyttet til eiendelen. Nedskrivningen reverseres når grunnlaget for nedskrivningen ikke lenger er til stede. Klassifisering og vurdering av omløpsmidler og kortsiktig gjeld Omløpsmidler og kortsiktig gjeld omfatter normalt poster som forfaller til betaling innen ett år etter balansedagen, samt poster som knytter seg til varekretsløpet. Omløpsmidler vurderes til laveste verdi av anskaffelseskost og virkelig verdi. Kortsiktig gjeld balanseføres til nominelt beløp på transaksjonstidspunktet. Varer Varer er vurdert til det laveste av anskaffelseskost og netto salgsverdi. Netto salgsverdi er estimert salgspris ved ordinær drift etter fradrag for beregnede nødvendige utgifter for gjennomføring av salget. Anskaffelseskost inkluderer utgifter påløpt ved anskaffelse av varene og kostnader for å bringe varene til nåværende plassering og tilordnes ved bruk av FIFO - prinsippet. Fordringer Kundefordringer og andre fordringer oppføres til pålydende etter fradrag for avsetning til forventet tap. Avsetning til tap gjøres på grunnlag av en individuell vurdering av de enkelte fordringene. For øvrige kundefordringer utføres en uspesifisert avsetning for å dekke forventet tap på krav. Pensjoner - Innskuddsbasert ordning Kostnaden til innskuddsbasert pensjonsordning tilsvarer periodens premie til forsikringselskapet. Kontantstrømpoppstilling Kontantstrømpoppstillingen er utarbeidet etter den indirekte metoden. Kontanter og kontantekvivalenter omfatter kontanter og bankinnskudd. Konsern ODI eier pr. 31.12.24: 98,04 % av aksjene i Nortax AS, 80,0 % av aksjene i Norges Taxi Regnskap AS (NTR),



100,0 % av aksjene Norske Taxieieres Innkjøpslag AS (NTI). Eksterne eiere blir omtalt som minoriteter. Minoriteter utgjør 1,96 % i Nortax AS, 20,0 % i Norges Taxi Regnskap AS. Konsernregnskapet er utarbeidet etter enhetsmetoden, og alle interne transaksjoner og mellomregninger er eliminert.

Note

3

Antall årsverk i regnskapsåret

10.00

Note

3

Spesifisering av resultatregnskapet

Lønnskostnader

<u>Lønn</u>	<u>Årets</u>	<u>Fjorårets</u>
	5935513.00	5739537.00
<u>Folketrygdavgift</u>	<u>Årets</u>	<u>Fjorårets</u>
	1031615.00	876707.00
<u>Pensjonskostnader</u>	<u>Årets</u>	<u>Fjorårets</u>
	507561.00	357629.00
<u>Andre ytelser</u>	<u>Årets</u>	<u>Fjorårets</u>
	225591.00	239382.00
<u>Sum lønnskostnader</u>	<u>Årets</u>	<u>Fjorårets</u>
	7700279.00	7213255.00

Note

Ekstraordinære inntekter og kostnader

<u>Sum</u>	<u>Beløp</u>
------------	--------------

Balansført verdi 31.12. Varige driftsmidler Immaterielle eiend.

Konsernregnskap

Morselskapet sitt navn

Forretningskontor for morselskapet

Begrunnelse for at datterselskap er utelatt fra konsolideringen



Samlet beløp - tilknyttet selskap Årets Fjorårets

Samlet beløp - foretak i samme konsern Årets Fjorårets

Samlet beløp - foretak i samme konsern Årets Fjorårets

Samlet beløp - felles kontrollert virksomhet Årets Fjorårets

Pantstillelse Beløp

Beholdning av egne aksjer Antall Pålydende Andel av aksjek.



Oslo Drosjeeieres Innkjøpslag SA

Styrets årsberetning 2024

Organisasjonsnummer 954579794

Virksomhetens art og tilholdssted

Oslo Drosjeeieres Innkjøpslag SA ble stiftet i 1919 og har forretningsadresse i Oslo. Selskapet er eiet av 1557 medlemmer per 31.12.2024.

Medlemmene som eier selskapet er drosjeeiere, eller pensjonerte drosjeeiere, tilsluttet Oslo Taxi, Asker & Bærum Taxi, Nedre Romerike Taxi, Øvre Romerike Taxi, Aurskog Høland og Sørumsøra Taxisentral, Follo Taxi og Ski Taxi.

Fortsatt drift

I samsvar med regnskapsloven § 3-3a bekrefter styret og daglig leder at forutsetningene om fortsatt drift er til stede. Til grunn ligger resultatprognoser for år 2024 og selskapets langsiktige strategiske prognoser for årene fremover.

Fremtidig utvikling

Oslo Drosjeeieres Innkjøpslag SA er engasjert innenfor ulike markeder. Som eiendomsbesitter og utvikler er det gode utsikter for utleie i årene som kommer. Som innkjøpslag for landets taxinæring er utsiktene tilsvarende gode. Når det gjelder servicestasjonen på Bryn er fremtidig utvikling også god selv om salg av fossilt drivstoff vil ha mindre betydning i fremtiden. Utviklingen fremover vil bli preget av økt handel med el-billading, og investeringer knyttet til ladefunksjoner for våre medlemmer.

Redegjørelse for årsregnskapet

Det fremlagte resultatregnskap og balanse med tilhørende noter gir etter styrets oppfatning et riktig inntrykk av virksomheten og selskapets stilling.

Det er tegnet forsikring for styrets medlemmer og daglig leder for deres mulige ansvar overfor foretaket og tredjepersoner.

Morselskap

Årsresultat for 2024 for morselskapet er et årsoverskudd på NOK 3 442 569,- mot et tilsvarende årsoverskudd på NOK 3.868.403,- i 2023.

Det har ikke vært gjort større investeringer i 2024, men enkelte større vedlikeholdstiltak har vært gjort bl.a. på VVS i Nortax AS.

Selskapets evne til egenfinansiering av fremtidige investeringer er gode.

Selskapets kortsiktige gjeld utgjorde 27,8 % av samlet gjeld i selskapet per 31.12.2024, sammenlignet med 23,9 % per 31.12.2023. Totalkapitalen var ved utgangen av året NOK 64 961 260,- sammenlignet med NOK 63 230 064,- året før. Egenkapitalandelen per 31.12.2024 var 62,6%, sammenlignet med 59,2 % per 31.12.2023.



Medlemskapitalkonto per 31. desember 2024 er på NOK 9 642 834, -. Medlemmer som er innmeldt før 31. desember 1994 har NOK 12.524, - på sin konto mot NOK 11.579, - i 2023. Det er gitt maksimal avkastning på kapitalen i henhold til lovgivning.

Konsern

Selskapet er majoritetsseier i Nortax AS (98 % eierandel), Norges Taxiregnskap AS (80 % eierandel), Norske Taxieieres Innkjøpslag AS (100 % eierandel). Disse selskapene inngår i konsernregnskapet til Oslo Drosjeeieres Innkjøpslag SA.

Konsernets årsresultat før minoritetenes andel for 2024 er et årsoverskudd på NOK 3 663 762,- mot et tilsvarende årsoverskudd på NOK 3 947 183, - i 2023.

Konsernets årsresultat etter minoritetenes andel for 2024 er et årsoverskudd på NOK 3617 178, - mot et tilsvarende årsoverskudd på NOK 3 885 221, - i 2023.

Totalkapitalen var ved utgangen av året NOK 73 339 739, - sammenlignet med NOK 73 516 221, - året før.

Egenkapitalandelen per 31.12.2024 var 58 % sammenlignet med 53 % per 31.12.2023.

Finansiell risiko

Selskapets finansielle risiko er minimal ut fra selskapet solide økonomi og sikkerhet i eiendommer for långivere.

Overordnet om målsetting og strategi – styrets arbeid.

Det ble gjennom året avholdt et ordinært årsmøte den 29. mai.

Videre er det blitt avholdt 9 ordinære styremøter og en strategisamling, samt flere møter med samarbeidspartnere. Styret har etablert rådgivende utvalg innen hhv. innkjøpsløsninger og eiendomsutvikling. Disse møtes etter behov, forsøksvis to ganger i halvåret.

Det har gjennom året vært arbeidet med å følge opp konsernets målsetning og strategi.

Jon Anders Aamodt Henriksen overtok som administrerende direktør med tiltredelse 1.april 2024.

Markedsrisiko

Selskapet driver sin virksomhet innenfor næringsområder der markedsrisikoen anses for å være liten, selv om salg av fossilt drivstoff vil avta i fremtiden.

Kredittrisiko

Risikoen for tap på fordringer er vurdert som relativt lav.

Likviditetsrisiko

Selskapet vurderer likviditeten i selskapet som god.

Arbeidsmiljø og personale

Sykefraværet i selskapet var på totalt 11,66 % (utførte dagsverk i 2024 var på 1701, mens avtalt / forventet antall dagsverk er 1931). I 2023 var sykefraværet på 6,65%. Selskapet er tilknyttet bedriftshelsetjeneste.



En sentral medarbeider gikk bort i 2024 pga. sykdom. Dette påvirket selvsagt selskapet tungt, både personlig og profesjonelt. Dette kom i tillegg til at nylig avgått administrerende direktør, også gikk bort pga. sykdom.

Det har i løpet av året ikke forekommet eller blitt rapportert alvorlige arbeidsuhell eller ulykker, som har resultert i større materielle skader eller personskader med sykefravær.

Arbeidsmiljøet betraktes som godt, og det iverksettes løpende tiltak for forbedringer.

Samarbeidet med de ansattes organisasjoner har vært konstruktivt og bidratt positivt til driften.

Likestilling

Selskapet har som mål å være en arbeidsplass der det råder full likestilling mellom kvinner og menn. Selskapet har i sin policy innarbeidet bestemmelser som tar sikte på at det ikke forekommer forskjellsbehandling grunnet kjønn i saker som for eksempel lønn, avansement og rekruttering.

Selskapet planlegger å videreføre de iverksatte tiltakene som gjelder likestilling beskrevet ovenfor.

Diskriminering

Diskrimineringslovens formål er å fremme likestilling, sikre like muligheter og rettigheter og å hindre diskriminering på grunn av alder, etnisitet, religion og livssyn eller nedsatt funksjonsevne. Selskapet arbeider aktivt, målrettet og planmessig for å fremme lovens formål innenfor vår virksomhet.

Miljørapportering

Alle bygg er tilknyttet fjernvarme. Oljeutskillere, spilloljetanker og slam i sandfang overvåkes og tømmes av selskap som er sertifisert til å utføre slike tjenester.

Åpenhetsloven - menneskerettigheter og anstendige arbeidsforhold

Selskapets er omfattet av åpenhetslovens krav til aktsomhetsvurderinger for å undersøke og styre risiko for og negativ påvirkning av menneskerettigheter og anstendige arbeidsforhold i virksomheten og leverandørkjeden.

Selskapet har publisert i 2023 redegjørelse av aktsomhetsvurderingene på virksomhetens nettsider www.odi.no.

Årsresultat og disponeringer

Styret foreslår følgende disponering av årsresultatet i Oslo Drosjeeieres Innkjøpslag SA:

Rente på andelsinnskudd og medlemskapital	854 881,-
Avsatt til annen egenkapital	2 587 688,-
Totalt disponert	3 442 569,-

Oslo, 2.april 2025

Gunnar Frogner Dahl
Styrets leder

Rizwan Ahmed
Styrets nestleder

Naseer Mohammad Bashir
Styremedlem



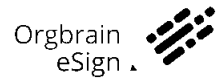
Hilde Selander
Styremedlem

Lill Høgli Johansen
Styremedlem

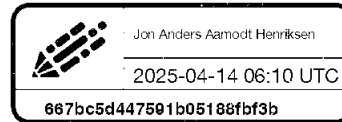
Jon Anders Aamodt Henriksen
Adm.direktør



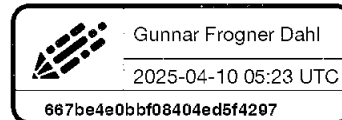
Dokumentet er signert med Orgbrain eSign - en standard elektronisk signatur i samsvar med EU-forordning 910/2014 (eIDAS).



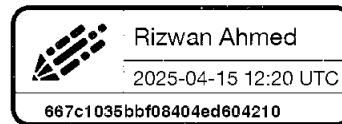
Jon Anders Aamodt Henriksen



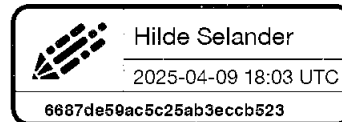
Gunnar Frogner Dahl



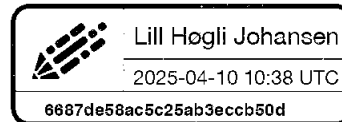
Rizwan Ahmed



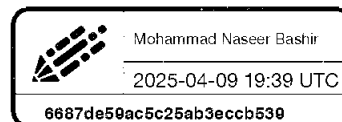
Hilde Selander



Lill Høgli Johansen



Mohammad Naseer Bashir



Denne dokumentpakken inneholder:
- Det originale dokumentet (4 sider)
- Denne signatursiden på slutten



Oslo Drosjeeieres Innkjøpslag SA

Resultatregnskap for 2024

Morselskap			Konsern	
2024	2023	Note	2024	2023
Driftsinntekter og driftskostnader				
28 172 455	35 777 428		35 769 656	43 818 824
18 033 680	17 859 154		22 415 870	22 032 707
2 458 537	2 142 761		3 904 567	3 534 482
48 664 672	55 779 343	2	62 090 092	69 386 014
Driftskostnader				
23 796 224	31 279 836		23 796 224	31 279 836
7 700 279	7 213 255	3	15 004 745	14 766 860
2 815 057	2 952 781	4, 5	3 198 738	3 330 409
12 581 520	10 983 478	3	15 300 346	14 083 780
46 893 080	52 429 350		57 300 053	63 460 885
1 771 591	3 349 994		4 790 039	5 925 129
Finansinntekter og finanskostnader				
0	40 557		0	0
1 171 295	1 212 259		1 177 664	1 218 860
3 302 513	2 323 030		1 319 812	587 182
1 341 046	1 312 703		1 544 368	1 526 054
17 537	25 949		19 946	30 125
3 115 225	2 237 194		933 161	249 864
4 886 816	5 587 187		5 723 200	6 174 992
552 469	628 645		552 469	628 645
4 334 347	4 958 542		5 170 731	5 546 347
891 778	1 090 139	6	1 506 969	1 599 164
3 442 569	3 868 403		3 663 762	3 947 183
0	0	7	46 584	61 962
3 442 569	3 868 403		3 617 178	3 885 221
Opplysninger om disponeringer				
854 881	814 617		854 881	814 617
2 587 688	3 053 787		2 762 297	3 070 605
3 442 569	3 868 403	7	3 617 178	3 885 221



Oslo Drosjeeieres Innkjøpslag SA

Balanse pr. 31. desember 2024

Morselskap			Konsern	
2024	2023	Note	2024	2023
EIENDELER				
ANLEGGSMIDLER				
Immaterielle eiendeler				
6 217 119	5 955 628	6	6 303 266	5 992 913
6 217 119	5 955 628		6 303 266	5 992 913
Varige driftsmidler				
18 279 865	20 548 966	4, 8	21 903 320	24 550 052
1 003 039	1 253 318	5, 8	1 038 560	1 253 318
19 282 904	21 802 284		22 941 881	25 803 370
Finansielle anleggsmidler				
2 366 477	2 366 477	9	0	0
0	94 500		0	94 500
2 366 477	2 460 977		0	94 500
27 866 500	30 218 889		29 245 147	31 890 783
OMLØPSMIDLER				
530 457	595 502		530 457	595 502
Varer				
Fordringer				
1 628 075	632 673		2 001 263	871 016
1 196 370	1 586 747		2 549 289	3 034 758
4 763 294	1 809 727		0	0
7 587 738	4 029 148		4 550 552	3 905 774
Investeringer				
11 191 097	10 439 090	9	11 191 097	10 439 090
11 191 097	10 439 090		11 191 097	10 439 090
17 785 467	17 947 436	11	27 822 486	26 685 073
37 094 759	33 011 175		44 094 593	41 625 438
64 961 260	63 230 064		73 339 739	73 516 221



Oslo Drosjeeieres Innkjøpslag SA

Balanse pr. 31. desember 2024

Morselskap			Konsern	
2024	2023	Note	2024	2023
EGENKAPITAL OG GJELD				
Innskutt egenkapital				
4 386 000	4 431 000	12	4 386 000	4 431 000
9 642 834	8 936 202		0	0
14 028 834	13 367 202		4 386 000	4 431 000
Opptjent egenkapital				
26 633 215	24 045 527		37 653 929	34 184 998
26 633 215	24 045 527		37 653 929	34 184 998
0	0		352 977	319 374
40 662 049	37 412 729	7	42 392 906	38 935 372
GJELD				
Annen langsiktig gjeld				
17 550 000	19 650 000	8	20 199 375	22 691 875
17 550 000	19 650 000		20 199 375	22 691 875
Kortsiktig gjeld				
1 867 980	2 302 955		1 669 200	2 474 005
1 153 269	1 234 118	6	1 817 321	1 795 340
522 478	443 229		522 478	1 367 696
0	13 761		0	0
0	0		40 980	60 549
3 205 483	2 173 272		6 697 479	6 191 384
6 749 211	6 167 336		10 747 459	11 888 974
24 299 211	25 817 336		30 946 834	34 580 849
64 961 260	63 230 064		73 339 739	73 516 221



Morselskap		Konsern	
2024	2023	2024	2023
KONTANTSTRØMMER FRA OPERASJONELLE AKTIVITETER			
4 334 347	4 958 542	5 170 731	5 546 347
-1 234 118	-942 675	-1 795 340	-1 619 221
2 815 057	2 952 781	3 198 738	3 330 409
-1 314 140	-755 941	-1 355 710	-755 941
4 601 146	6 212 707	5 218 419	6 501 594
65 045	-97 410	65 045	-97 410
-995 402	421 607	-1 130 247	390 191
-2 563 190	2 768 917	485 469	4 090 759
-434 975	41 810	-804 805	-78 331
1 097 700	-2 441 017	-339 125	-3 935 048
1 770 324	6 906 614	3 494 756	6 871 755
KONTANTSTRØMMER FRA INVESTERINGSAKTIVITETER			
0	0	0	0
-295 678	-1 383 604	-295 678	-1 383 604
0	0	0	0
656 634	0	656 634	0
360 956	-1 383 604	360 956	-1 383 604
KONTANTSTRØMMER FRA FINANSIERINGSAKTIVITETER			
-2 100 000	-2 100 000	-2 492 500	-2 492 500
0	0	0	0
30 000	51 000	30 000	51 000
-223 250	-254 023	-223 250	-254 023
	0	-32 549	-78 431
-2 293 250	-2 303 023	-2 718 299	-2 773 954
-161 969	3 219 987	1 137 413	2 714 197
17 947 436	14 727 449	26 685 073	23 970 876
17 785 467	17 947 436	27 822 486	26 685 073
Tilleggsopplysninger			
311 498	253 882	334 891	643 810
84 050	80 573	84 050	80 573



NOTE 1 - REGNSKAPSPRINSIPPER

Årsregnskapet er satt opp i samsvar med regnskapsloven og god regnskapsskikk.

Inntekter

Inntektsføring ved salg av varer skjer på leveringstidspunktet. Tjenester inntektsføres etter hvert som de leveres.

Bruk av estimater

I utarbeidelse av årsregnskapet har man brukt estimater og forutsetninger som har påvirket resultatregnskapet og verdsettelsen av eiendeler og gjeld, samt usikre eiendeler og forpliktelser på balansedagen i henhold til god regnskapsskikk. Områder som i stor grad inneholder slike skjønsmessige vurderinger, høy grad av kompleksitet, eller områder hvor forutsetninger og estimater er vesentlige for årsregnskapet, er beskrevet i notene.

Skatt

Skattekostnaden i resultatregnskapet omfatter både periodens betalbare skatt og endring i utsatt skatt. Utsatt skatt er beregnet med 22% på grunnlag av de midlertidige forskjeller som eksisterer mellom regnskapsmessige og skattemessige verdier, samt ligningsmessig underskudd til fremføring ved utgangen av regnskapsåret. Skatteøkende og skattereduserende midlertidige forskjeller som reverserer eller kan reverseres i samme periode er utlignet og nettoført. Netto utsatt skattefordel balanseføres i den grad det er sannsynlig at den kan bli utnyttet.

Klassifisering og vurdering av anleggsmidler

Anleggsmidler omfatter eiendeler bestemt til varig eie og bruk. Anleggsmidler er vurdert til anskaffelseskost, fratrukket avskrivninger og nedskrivninger. Langsiktig gjeld balanseføres til nominelt beløp på transaksjonstidspunktet.

Varige driftsmidler balanseføres og avskrives over driftsmidlets økonomiske levetid. Vesentlige driftsmidler som består av flere betydelige komponenter med ulik levetid er dekomponert med ulik avskrivningstid for de ulike komponentene. Direkte vedlikehold av driftsmidler kostnadsføres løpende under driftskostnader, mens påkostninger eller forbedringer tillegges driftsmidlets kostpris og avskrives i takt med driftsmidlet. Varige driftsmidler nedskrives til gjenvinnbart beløp ved verdifall som forventes ikke å være forbigående. Gjenvinnbart beløp er det høyeste av netto salgsverdi og verdi i bruk. Verdi i bruk er nåverdi av fremtidige kontantstrømmer knyttet til eiendelen. Nedskrivningen reverseres når grunnlaget for nedskrivningen ikke lenger er til stede.

Klassifisering og vurdering av omløpsmidler og kortsiktig gjeld

Omløpsmidler og kortsiktig gjeld omfatter normalt poster som forfaller til betaling innen ett år etter balansedagen, samt poster som knytter seg til varekretsløpet. Omløpsmidler vurderes til laveste verdi av anskaffelseskost og virkelig verdi. Kortsiktig gjeld balanseføres til nominelt beløp på transaksjonstidspunktet.

**Varer**

Varer er vurdert til det laveste av anskaffelseskost og netto salgsverdi. Netto salgsverdi er estimert salgspris ved ordinær drift etter fradrag for beregnede nødvendige utgifter for gjennomføring av salget.

Anskaffelseskost inkluderer utgifter påløpt ved anskaffelse av varene og kostnader for å bringe varene til nåværende plassering og tilordnes ved bruk av FIFO - prinsippet.

Fordringer

Kundefordringer og andre fordringer oppføres til pålydende etter fradrag for avsetning til forventet tap.

Avsetning til tap gjøres på grunnlag av en individuell vurdering av de enkelte fordringene. For øvrige kundefordringer utføres en uspesifisert avsetning for å dekke forventet tap på krav.

Pensjoner - Innskuddsbasert ordning

Kostnaden til innskuddsbasert pensjonsordning tilsvarer periodens premie til forsikringselskapet.

Kontantstrømoppstilling

Kontantstrømoppstillingen er utarbeidet etter den indirekte metoden. Kontanter og kontantekvivalenter omfatter kontanter og bankinnskudd.

Konsern

ODI eier pr. 31.12.24: 98,04 % av aksjene i Nortax AS, 80,0 % av aksjene i Norges

Taxi Regnskap AS (NTR), 100,0 % av aksjene Norske Taxieieres Innkjøpslag AS (NTI).

Eksterne eiere blir omtalt som minoriteter. Minoriteter utgjør 1,96 % i Nortax AS, 20,0 % i

Norges Taxi Regnskap AS.

Konsernregnskapet er utarbeidet etter enhetsmetoden, og alle interne transaksjoner og mellomregninger er eliminert.

NOTE 2 - DRIFTSINTEKTER

Konsernets omsetning kommer hovedsakelig fra driften av en bensinstasjon i Oslo.

I tillegg driver konsernet utleie av tre eiendommer, regnskapskontor,

og formidler øvrige varer og tjenester til Taxi næringen i Osloområdet og resten av landet.



NOTE 3 - LØNNSKOSTNADER, ANTALL ANSATTE, GODTGJØRELSER, LÅN TIL ANSATTE M.M.

Lønnskostnader	Morselskap		Konsern	
	2024	2023	2024	2023
Lønninger	5 935 513	5 739 537	12 082 229	11 801 772
Arbeidsgiveravgift	1 031 615	876 707	1 782 315	1 869 714
Pensjonskostnader	507 561	357 629	840 813	778 088
Andre lønnskostnader	225 591	239 382	290 689	317 286
Sum	7 700 279	7 213 255	14 996 045	14 766 860
Gjennomsnittlig antall årsverk	10	10	17	17

Morselskapet	Daglig leder	Styret	Valgkomiteen
Ytelser til ledende pers.			
Honorarer		644 850	180 000
Lønn	1 039 773		
Pensjonskostnad	68 489		
Annen godtgjørelse	15 534		

Daglig leder

Ny daglig leder mottar lønn fra ODI. Lønn oppgitt over gjelder lønn i perioden 01.04-31.12.2024

Styret

Styre og valgkomite har fått utbetalt honorarer i henhold til vedtak på årsmøte den 29.05.2024

Styrets leder har mottatt kr 215 000, styrets nestleder kr 100 000, styremedlemmer kr 80 000 hver og 1 varamedlem kr 80 000 og 1 varamedlem kr 8 500.

I tillegg har varamedlem fått honorert timearbeid med totalt kr 1 350.

Valgkomiteen

Oppgitt beløp, kr 180 000, vedrører utbetalt beløp til valgskomiteen, Leder kr 50 000, styremedlemmer kr 45 000 og varamedlem kr 40 000.

Revisor

Kostnadsført revisjonshonorar for 2024 utgjør kr 126 000. I tillegg kommer revisjonsrelatert bistand med kr 135 000. Tall er eks. mva.



Norges Taxi Regnskap AS

	Daglig		Styremedl.
Ytelser til ledende personer	leder	Styrets leder	antall 5
Honorarer		19 600	82 150
Lønn	1 161 401		

Kostnadsført revisjonshonorar for 2024 utgjør kr 31 000. I tillegg kommer revisjonsrelatert bistand med kr 26 000. Tall er eks mva.

Norske Taxieieres Innkjøpslag AS

		Styremedl.
Ytelser til ledende personer	Styrets leder	antall 3
Honorarer	8 700	0

Kostnadsført revisjonshonorar for 2024 utgjør kr 27 000. I tillegg kommer revisjonsrelatert bistand med kr 12 000. Tall er eks. mva.

Nortax AS

Ytelser til ledende personer	Styrets leder	Styremedlem
Honorarer	74 000	0
Styreleder fungerer som daglig leder		

Kostnadsført revisjonshonorar for 2024 utgjør kr 27 000. I tillegg kommer revisjonsrelatert bistand med kr 13 000. Tall er eks mva



NOTE 4 - BYGNINGER

Selskapet hadde pr. 31.12. følgende eiendommer:

Tekst	Morselskap	Morselskap	Konsern	Konsern
	Tr. Heimv. 100	Nils Hansv 15	Spireav. 18	Sum
Anskaffelseskost 1.1.	70 656 796	15 636 339	9 268 594	95 561 729
Oppskrivning 1.1.94	7 000 000		7 000 000	14 000 000
Tilgang i året	79 075	216 603		295 678
Avgang i året (kostpris)				-
Samlede av- og nedskr.	64 194 600	11 114 348	12 645 139	87 954 087
Bokført verdi pr. 31.12.	13 541 271	4 738 594	3 623 455	21 903 320
Årets ordinære avskrivning	1 777 628	787 151	377 630	2 942 409
Prosent ord. avskr.	2-7 %	2-7 %	2 %	

NOTE 5 - MASKINER OG INVENTAR

Tekst	Morselskap	Konsern
	Maskiner og inventar	Maskiner og inventar
Anskaffelseskost 1.1	7 213 153	7 254 725
Tilgang i året		-
Avgang i året (kostpris)	-	-
Samlede av- og nedskr. pr. 31.12.	6 210 114	6 216 166
Bokført verdi pr. 31.12.	1 003 039	1 038 560
Årets ordinære avskr.	250 278	256 329
Prosent ord. avskr.	10-20 %	10-33 %

NOTE 6 - SKATTER

Sammenheng mellom regnskapsmessig og skattemessig resultat

	Morselskap	Konsern
Resultat før skattekostnad	4 334 347	5 170 731
Permanente forskjeller	66 356	64 274
Skattefrie finansinntekter, fritaksmetoden	-2 767 897	-780 879
Endring i midlertidige forskjeller	1 188 599	1 405 206
Anvendelse av fremførbart underskudd	0	-19 509
Skattemessig resultat	(1) 2 821 404	5 839 823



Oversikt over midlertidige forskjeller

Morselskap	1.01	31.12	Endring
Fordringer	-610 595	-1 134 595	524 000
Driftsmidler	-26 357 120	-27 042 383	685 263
Gevinst og Tapskonto	-103 320	-82 655	-20 664
Sum midlertidige forskjeller	-27 071 035	-28 259 633	1 188 599

Grunnlag for beregning av utsatt skatt -27 071 035 -28 259 633 1 188 599

Utsatt skatt 22 % (2) -5 955 628 -6 217 119 261 492

Konsern	1.01	31.12	Endring
Fordringer	-610 595	-1 134 595	524 000
Driftsmidler	-26 757 381	-27 638 959	881 578
Gevinst og Tapskonto	-83 028	-82 655	-373
Sum midlertidige forskjeller	-27 451 004	-28 856 209	1 405 205

Fremførbart underskudd -19 509 0 -19 509

Ikke motregnede midlertidige forskjeller 230 000 205 000 25 000

Grunnlag for beregning av utsatt skatt -27 240 513 -28 651 209 1 410 696

Utsatt skatt 22 % (2) -5 992 913 -6 303 266 310 353

Spesifikasjon av årets skattekostnad

	Morselskap	Konsern
Betalbar skatt, 22 % av (1)	620 709	1 284 761
Formuesskatt	532 560	532 560

Betalbar skatt i balansen 1 153 269 1 817 321

Endring utsatt skatt (2) -261 492 -310 353

Sum skattekostnad 891 778 1 506 969

NOTE 7 - EGENKAPITAL

	Medlemskapital-	Annen	Total	
Morselskap	Andelskapital	konto Egenkapital	Egenkapital	
Egenkapital 01.01	4 431 000	8 936 202	24 045 527	37 412 729
Utmeldelser	-75 000	-148 250		-223 250
Innmeldelser	30 000			30 000
Årets resultat		854 881	2 587 688	3 442 569
Egenkapital 31.12.	4 386 000	9 642 834	26 633 215	40 662 049



Konsern	Andelskapital	Annen		Majoritetens		Total	
		Egenkapital	Egenkapital	Minoritet	Egenkapital	Egenkapital	
Egenkapital 01.01	4 431 000	34 184 998	38 615 998	319 374		38 935 372	
Utmeldelser	-75 000	-148 250	-223 250			-223 250	
Innmeldelser	30 000		30 000			30 000	
Avsatt utbytte i NTR ikke vedtatt				28 000		28 000	
Årets resultat		3 617 178	3 617 178	46 584		3 663 762	
Avsatt utbytte			0	-40 980		-40 980	
Egenkapital 31.12.	4 386 000	37 653 929	42 039 929	352 977		42 392 906	

NOTE 8 - LANGSIKTIG GJELD OG PANTSTILLELSER

	Morselskap	Konsern
Pantsatte eiendommer (bokført verdi)	18 279 865	21 903 320
Sum pantsatte eiendeler	18 279 865	21 903 320
Pantobligasjoner eiendommer	132 000 000	142 000 000
Sum pantobligasjoner	132 000 000	142 000 000
Bokført verdi av gjeld sikret med pant	17 550 000	20 199 375
Forfall gjeld		
Gjeld som forfaller til betaling etter 5 år	7 050 000	7 736 875

NOTE 9 - AKSJER OG OBLIGASJONER

Aksjer i datterselskaper

Selskapets navn:	Anskaffelses tidspunkt	Forretnings- kontor	Samlet pålydende	Eierandel/ stemmerett	Bokført verdi 31.12
Nortax AS	1990-1997	Oslo	285 000	98,0 %	961 450
Norges Taxi Regnskap AS	1995	Oslo	152 000	80,0 %	152 000
Norske Taxiteieres Innk. AS	1998, 02, 09	Oslo	1 000 000	100,0 %	1 253 027
Totalt i morselskapet					2 366 477

Fond	Kostpris	Balansført verdi	Markeds verdi
Sparebank 1 Alt-i-ett 20 N2	2 500 000	2 794 953	2 794 953
Odin Rente D2	8 066 063	8 396 144	8 396 144
Sum investeringer morselskap	10 566 063	11 191 097	11 191 097



NOTE 10 - VARER

	2024	2023
Varer for videresalg morselskap	530 457	595 502
Varer for videresalg konsern	530 457	595 502

NOTE 11 - BUNDNE MIDLER

I posten inngår bundne bankinnskudd, skattetrekk, med kr 311 498 i morselskapet og kr 334 891 i konsernet.
I tillegg inngår depositumskonto med kr 84 050 i morselskapet og konsernet.

NOTE 12 - ANDELSKAPITAL

Andelskapitalen består pr 31.12.24 av følgende andeler (en andel pr. medlem):

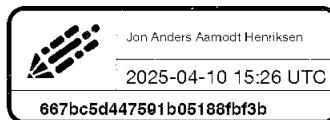
	Antall	Pålydende	Balansført
Ordinære andeler	1 368	3 000	4 104 000
Andeler passive medlemmer	188	1 500	282 000
Totalt	1 556		4 386 000



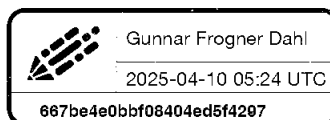
Dokumentet er signert med Orgbrain eSign - en standard elektronisk signatur i samsvar med EU-forordning 910/2014 (eIDAS).



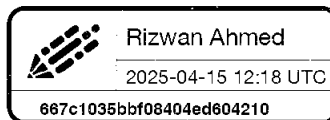
Jon Anders Aamodt Henriksen



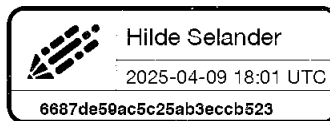
Gunnar Frogner Dahl



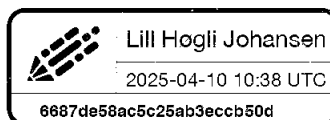
Rizwan Ahmed



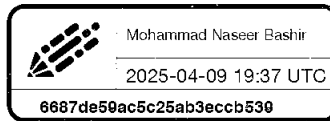
Hilde Selander



Lill Høgli Johansen



Mohammad Naseer Bashir



Denne dokumentpakken inneholder:
- Det originale dokumentet (13 sider)
- Denne signatursiden på slutten



**forvis
mazars**

Fr. Nansens vei 19
0369 Oslo

Norway
Tel +47 23 19 63 00
forvismazars.com/no/no

Til årsmøtet i Oslo Drosjeeieres Innkjøpslag SA

Uavhengig revisors beretning

Konklusjon

Vi har revidert årsregnskapet for Oslo Drosjeeieres Innkjøpslag SA som viser et overskudd i selskapsregnskapet på kr 3 442 569 og et overskudd i konsernregnskapet på kr 3 617 178.

Årsregnskapet består av:

- selskapsregnskapet, som består av balanse per 31. desember 2024, resultatregnskap og kontantstrømoppstilling for regnskapsåret avsluttet per denne datoen og noter til årsregnskapet, herunder et sammendrag av viktige regnskapsprinsipper, og
- konsernregnskapet, som består av balanse per 31. desember 2024, resultatregnskap og kontantstrømoppstilling for regnskapsåret avsluttet per denne datoen og noter til årsregnskapet, herunder et sammendrag av viktige regnskapsprinsipper

Etter vår mening

- oppfyller årsregnskapet gjeldende lovkrav,
- gir selskapsregnskapet et rettviseende bilde av selskapets finansielle stilling per 31. desember 2024 og av dets resultater og kontantstrømmer for regnskapsåret avsluttet per denne datoen i samsvar med regnskapslovens regler og god regnskapsskikk i Norge, og
- gir konsernregnskapet et rettviseende bilde av konsernets finansielle stilling per 31. desember 2024 og av dets resultater og kontantstrømmer for regnskapsåret avsluttet per denne datoen i samsvar med regnskapslovens regler og god regnskapsskikk i Norge.

Grunnlag for konklusjonen

Vi har gjennomført revisjonen i samsvar med International Standards on Auditing (ISA-ene). Våre oppgaver og plikter i henhold til disse standardene er beskrevet nedenfor under *Revisors oppgaver og plikter ved revisjonen av årsregnskapet*. Vi er uavhengige av selskapet og konsernet i samsvar med kravene i relevante lover og forskrifter i Norge og International Code of Ethics for Professional Accountants (inkludert internasjonale uavhengighetsstandarder) utstedt av International Ethics Standards Board for Accountants (IESBA-reglene), og vi har overholdt våre øvrige etiske forpliktelser i samsvar med disse kravene. Innhentet revisjonsbevis er etter vår vurdering tilstrekkelig og hensiktsmessig som grunnlag for vår konklusjon.



Øvrig informasjon

Styret og daglig leder (ledelsen) er ansvarlige for informasjonen i årsberetningen. Vår konklusjon om årsregnskapet ovenfor dekker ikke informasjonen i årsberetningen.

I forbindelse med revisjonen av årsregnskapet er det vår oppgave å lese årsberetningen. Formålet er å vurdere hvorvidt det foreligger vesentlig inkonsistens mellom årsberetningen og årsregnskapet og den kunnskap vi har opparbeidet oss under revisjonen av årsregnskapet, eller hvorvidt informasjon i årsberetningen ellers fremstår som vesentlig feil. Vi har plikt til å rapportere dersom årsberetningen fremstår som vesentlig feil. Vi har ingenting å rapportere i så henseende.

Basert på kunnskapen vi har opparbeidet oss i revisjonen, mener vi at årsberetningen

- er konsistent med årsregnskapet og
- inneholder de opplysninger som skal gis i henhold til gjeldende lovkrav.

Ledelsens ansvar for årsregnskapet

Ledelsen (styret og daglig leder) er ansvarlig for å utarbeide årsregnskapet og for at det gir et rettviseende bilde i samsvar med regnskapslovens regler og god regnskapsskikk i Norge. Ledelsen er også ansvarlig for slik internkontroll som den finner nødvendig for å kunne utarbeide et årsregnskap som ikke inneholder vesentlig feilinformasjon, verken som følge av misligheter eller utilsiktede feil.

Ved utarbeidelsen av årsregnskapet må ledelsen ta standpunkt til selskapets og konsernets evne til fortsatt drift og opplyse om forhold av betydning for fortsatt drift. Forutsetningen om fortsatt drift skal legges til grunn for årsregnskapet så lenge det ikke er sannsynlig at virksomheten vil bli avvirket.

Revisors oppgaver og plikter ved revisjonen av årsregnskapet

Vårt mål er å oppnå betryggende sikkerhet for at årsregnskapet som helhet ikke inneholder vesentlig feilinformasjon, verken som følge av misligheter eller utilsiktede feil, og å avgi en revisjonsberetning som inneholder vår konklusjon. Betyggende sikkerhet er en høy grad av sikkerhet, men ingen garanti for at en revisjon utført i samsvar med ISA-ene, alltid vil avdekke vesentlig feilinformasjon. Feilinformasjon kan oppstå som følge av misligheter eller utilsiktede feil. Feilinformasjon er å anse som vesentlig dersom den enkeltvis eller samlet med rimelighet kan forventes å påvirke de økonomiske beslutninger som brukerne foretar på grunnlag av årsregnskapet.

For videre beskrivelse av revisors oppgaver og plikter vises det til:

<https://revisorforeningen.no/revisjonsberetninger>

Oslo, 15.04.2025
Forvis Mazars AS

Rune Jalving
statsautorisert revisor