



ÅRSREGNSKAPET FOR REGNSKAPSÅRET 2018 - GENERELL INFORMASJON

Enheten

Organisasjonsnummer: 937 894 082
Organisasjonsform: Sparebank
Foretaksnavn: ARENDAL OG OMEGNS SPAREKASSE
Forretningsadresse: Torvet 8
4836 ARENDAL

Regnskapsår

Årsregnskapets periode: 01.01.2018 - 31.12.2018

Konsern

Morselskap i konsern: Nei

Regnskapsregler

Regler for små foretak benyttet: Nei
Benyttet ved utarbeidelsen av årsregnskapet til selskapet: Regnskapslovens alminnelige regler

Årsregnskapet fastsatt av kompetent organ

Bekreftet av representant for selskapet: Rune Kristoffersen
Dato for fastsettelse av årsregnskapet: 27.02.2019

Grunnlag for avgivelse

År 2018: Årsregnskapet er elektronisk innlevert
År 2017: Tall er hentet fra elektronisk innlevert årsregnskap fra 2018

Det er ikke krav til at årsregnskapet m.v. som sendes til Regnskapsregisteret er undertegnet. Kontrollen på at dette er utført ligger hos revisor/enhetens øverste organ. Sikkerheten ivaretas ved at innsender har rolle/rettighet for innsending av årsregnskapet via Altinn, og ved at det bekreftes at årsregnskapet er fastsatt av kompetent organ.

Brønnøysundregistrene, 30.04.2020



Resultatregnskap

Beløp i: NOK	Note	2018	2017
RESULTATREGNSKAP			
Renteinntekter og lignende inntekter			
Renter og lignende inntekter av utlån til og fordringer på kredittinstitusjoner		740 000	126 000
Renter og lignende inntekter av utlån til og fordringer på kunder		85 696 000	83 454 000
Renter og lignende inntekter av sertifikater, obligasjoner og andre rentebærende verdipapirer		3 331 000	3 297 000
Andre renteinntekter og lignende inntekter		0	-3 000
Sum renteinntekter og lignende inntekter		89 767 000	86 874 000
Rentekostnader og lignende kostnader			
Renter og lignende kostnader på gjeld til kredittinstitusjoner		3 467 000	3 216 000
Renter og lignende kostnader på innskudd fra og gjeld til kunder		20 473 000	18 566 000
Renter og lignende kostnader på utstedte verdipapirer	13	9 795 000	9 152 000
Renter og lignende kostnader på ansvarlig lånekapital	13	598 000	0
Andre rentekostnader og lignende kostnader		1 394 000	1 329 000
Sum rentekostnader og lignende kostnader		35 727 000	32 263 000
Netto rente- og kredittprovisjonsinntekter		54 040 000	54 611 000
Utbytte og andre inntekter av verdipapirer med variabel avkastning			
Inntekter av aksjer, andeler og andre verdipapirer med variabel avkastning		3 254 000	3 259 000
Sum utbytte og andre inntekter av verdipapirer med variabel avkastning		3 254 000	3 259 000
Provisjonsinntekter og inntekter fra banktjenester			
Garantiprovisjon		272 000	209 000
Andre gebyrer og provisjonsinntekter	3	16 449 000	14 873 000
Sum provisjonsinntekter og inntekter fra banktjenester		16 721 000	15 082 000
Provisjonskostnader og kostnader ved banktjenester			
Andre gebyrer og provisjonskostnader		3 968 000	3 879 000
Sum provisjonskostnader og kostnader ved banktjenester		3 968 000	3 879 000
Netto verdiendring og gevinst/tap på valuta og verdipapirer som er omløpsmidler			



Resultatregnskap

Beløp i: NOK	Note	2018	2017
Netto verdiendring og gevinst/tap på sertifikater, obligasjoner og andre rentebærende verdipapirer		-97 000	181 000
Netto verdiendring og gevinst/tap på aksjer og andre verdipapirer med variabel avkastning		285 000	237 000
Netto verdiendring og gevinst/tap på valuta og finansielle derivater		369 000	407 000
Sum netto verdiendring og gevinst/tap på valuta og verdipapirer som er omløpsmidler		557 000	825 000
Andre driftsinntekter			
Andre driftsinntekter		89 000	21 000
Sum andre driftsinntekter		89 000	21 000
Lønn og generelle administrasjonskostnader			
Lønn	2	15 451 000	15 822 000
Pensjoner	4	1 735 000	1 815 000
Sosiale kostnader		3 875 000	3 977 000
Lønn m.v.		21 061 000	21 614 000
Administrasjonskostnader	5	7 442 000	7 338 000
Sum lønn og generelle administrasjonskostnader		28 503 000	28 952 000
Avskrivninger m.v. av varige driftsmidler og immaterielle eiendeler			
Ordinære avskrivninger	6	2 019 000	2 077 000
Sum avskrivninger m.v. av varige driftsmidler og immaterielle eiendeler		2 019 000	2 077 000
Andre driftskostnader			
Driftskostnader faste eiendommer		941 000	867 000
Andre driftskostnader	2,7	8 355 000	8 134 000
Sum andre driftskostnader		9 296 000	9 001 000
Tap på utlån, garantier m.v.			
Tap på utlån	8	1 377 000	1 178 000
Sum tap på utlån, garantier m.v.		1 377 000	1 178 000
Nedskrivning/reversering av nedskrivning og gevinst/tap på verdipapirer som er anleggsmidler			
Gevinst/tap		4 481 000	-595 000



Resultatregnskap

Beløp i: NOK	Note	2018	2017
Sum nedskrivning/reversering av nedskrivning og gevinst/tap på verdipapirer som er anleggsmidler		4 481 000	-595 000
Resultat av ordinær drift		33 979 000	28 116 000
Skatt på ordinært resultat	9	7 166 000	6 986 000
Resultat av ordinær drift etter skatt		26 813 000	21 130 000
Resultat av ekstraordinære poster		0	0
Resultat for regnskapsåret		26 813 000	21 130 000
Overføringer og disponeringer			
Overført til sparebankens fond	15	26 063 000	20 380 000
Overført til gavefond og/eller gaver		750 000	750 000
Sum disponeringer og overføringer		26 813 000	21 130 000



Balanse

Beløp i: NOK	Note	2018	2017
BALANSE - EIENDELER			
Kontanter og fordringer på sentralbanker		42 615 000	42 777 000
Utlån til og fordringer på kredittinstitusjoner			
Utlån til og fordringer på kredittinstitusjoner uten avtalt løpetid eller oppsigelsesfrist		110 652 000	30 796 000
Utlån til og fordringer på kredittinstitusjoner med avtalt løpetid eller oppsigelsesfrist		6 000 000	6 000 000
Sum netto utlån og fordringer på kredittinstitusjoner		116 652 000	36 796 000
Utlån til og fordringer på kunder			
Factoring		0	0
Kasse-/drifts- og brukskreditter	8	195 529 000	190 889 000
Byggelån	8	59 633 000	92 948 000
Nedbetalingslån	8	2 369 722 000	2 358 747 000
Spesifiserte tapsavsetninger	8	6 958 000	5 815 000
Uspesifiserte tapsavsetninger	8	15 000 000	15 000 000
Sum netto utlån og fordringer på kunder		2 602 926 000	2 621 769 000
Sertifikater, obligasjoner og andre rentebærende verdipapirer med fast avkastning			
Sertifikater og obligasjoner	10	91 877 000	50 894 000
Utstedt av det offentlige		91 877 000	50 894 000
Sertifikater og obligasjoner	10	170 825 000	158 941 000
Utstedt av andre		170 825 000	158 941 000
Sum sertifikater, obligasjoner og andre rentebærende verdipapirer med fast avkastning		262 702 000	209 835 000
Aksjer, andeler og andre verdipapirer med variabel avkastning			
Aksjer, andeler og grunnfondsbevis	12	118 323 000	51 876 000
Sum aksjer, andeler og andre verdipapirer med variabel avkastning		118 323 000	51 876 000
Eierinteresser i tilknyttede selskaper			
Sum eierinteresser i tilknyttede selskaper		0	0



Balanse

Beløp i: NOK	Note	2018	2017
Eierinteresser i konsernselskaper			
Sum eierinteresser i konsernselskaper		0	0
Immaterielle eiendeler			
Sum immaterielle eiendeler		0	0
Varige driftsmidler			
Maskiner, inventar og transportmidler	6	2 551 000	3 090 000
Bygninger og andre faste eiendommer	6	45 913 000	47 371 000
Sum varige driftsmidler		48 464 000	50 461 000
Andre eiendeler			
Andre eiendeler		87 000	271 000
Sum andre eiendeler		87 000	271 000
Forskuddsbetalte ikke påløpte kostnader og opptjente ikke mottatte inntekter			
Opptjente ikke mottatte inntekter		4 902 000	4 176 000
Forskuddsbetalte ikke påløpte kostnader		1 185 000	855 000
Overfinansiering av pensjonsforpliktelser	4	0	0
Sum forskuddsbetalte ikke påløpte kostnader og opptjente ikke mottatte inntekter		6 087 000	5 031 000
SUM EIENDELER		3 197 856 000	3 018 816 000

BALANSE - GJELD OG EGENKAPITAL

GJELD

Gjeld til kredittinstitusjoner

Lån og innskudd fra kredittinstitusjoner uten avtalt løpetid eller oppsigelsesfrist	13	261 000	174 000
Lån og innskudd fra kredittinstitusjoner med avtalt løpetid eller oppsigelsesfrist	13	150 000 000	200 000 000
Sum gjeld til kredittinstitusjoner		150 261 000	200 174 000

Innskudd fra og gjeld til kunder

Innskudd fra og gjeld til kunder uten avtalt løpetid	13	1 722 880 000	1 622 952 000
--	----	---------------	---------------



Balanse

Beløp i: NOK	Note	2018	2017
Innskudd fra og gjeld til kunder med avtalt løpetid	13	480 244 000	395 120 000
Sum innskudd fra og gjeld til kunder		2 203 124 000	2 018 072 000
Gjeld stiftet ved utstedelse av verdipapirer			
Obligasjonsgjeld	13	449 787 000	459 503 000
Sum gjeld stiftet ved utstedelse av verdipapirer		449 787 000	459 503 000
Annen gjeld			
Annen gjeld		15 520 000	13 539 000
Sum annen gjeld		15 520 000	13 539 000
Påløpte kostnader og mottatt ikke opptjente inntekter		7 828 000	7 342 000
Avsetninger for påløpte kostnader og forpliktelser			
Pensjonsforpliktelser	4	3 078 000	2 654 000
Utsatt skatt	9	3 439 000	3 776 000
Sum avsetninger for påløpte kostnader og forpliktelser		6 517 000	6 430 000
Ansvarlig lånekapital			
Annen ansvarlig lånekapital	13	25 000 000	0
Sum ansvarlig lånekapital		25 000 000	0
Sum gjeld		2 858 037 000	2 705 060 000
EGENKAPITAL			
Innskutt egenkapital			
Selskapskapital		0	0
Sum innskutt egenkapital		0	0
Opptjent egenkapital			
Sparebankens fond	14,15	339 819 000	313 756 000
Sum opptjent egenkapital		339 819 000	313 756 000
Sum egenkapital		339 819 000	313 756 000
SUM GJELD OG EGENKAPITAL		3 197 856 000	3 018 816 000



Balanse

Beløp i: NOK	Note	2018	2017
POSTER UTENOM BALANSEN			
Betingede forpliktelser	16	27 659 000	27 258 000
Forpliktelser	16	122 875 000	128 966 000



Årsrapport 2018

Arendal og Omegns Sparekasse





Lokalbanken som kjenner deg



Årsberetning til regnskapet for 2018

Innledning

Årsregnskapet er avlagt under forutsetning om fortsatt drift. Arendal og Omegns Sparekasse ble etablert i 1890 og er en selvstendig sparebank med lokalisering i Arendal. Banken er totalleverandør av finansielle tjenester til personkunder og mindre næringskunder. Det primære markedsområdet er Arendal og omegn, men vi betjener også utflyttede privatkunder med tilknytning til området.

På tross av hard konkurranse ble 2018 et godt år for banken med et resultatet før skatt på MNOK 34,0. Bankens skattekostnad, som kommer samfunnet til gode, utgjør MNOK 7,2.

Vi er i en tid med en rivende teknologisk utvikling, og kundene gjør mer og mer selv av de daglige bankoppgavene. Bankens mål er å være i paritet med konkurrentene på digitale/mobile løsninger og overlegen på personlig rådgivning. Førstnevnte løses gjennom Eika Alliansen og strategiske samarbeidspartnere, mens sistnevnte løses ved fortsatt å ha høy fokus på utvikling av kompetanse, bruk av gode rådgivningsverktøy og lokal tilstedeværelse.

To av bankens viktigste konkurransefortrinn er personlig service og en hurtig beslutningsprosess med fokus på å finne gode løsninger. Vi tror at disse faktorene er medvirkende til at vi i 12 år på rad har vært blant de beste bankene i Norge på kundetilfredshet.

Forvaltningskapital

Forvaltningskapitalen er økt med MNOK 179,0 og utgjør ved årsskiftet MNOK 3.197,9. Dette er en økning på 5,9 % i 2018 mot en økning på 4,3 % i 2017. Gjennomsnittlig forvaltningskapital gjennom året var MNOK 3.132,8.

Kapitaldekningen var 20,8 % pr. 31.12.18 mot 19,7 % i 2018. Foruten overføring av årets overskudd til fondet, tilskrives økningen utstedelse av et ansvarlig lån i 2018 pålydende 25,0 MNOK. Se for øvrig note 14.

Innskudd

Innskudd fra kunder er økt med MNOK 185,1, som tilsvarer en økning på 9,2 % mot 1,2 % året før. Det meste av økningen har skjedd på høyrentekonti. Innskuddene utgjør ved årsskiftet 68,9 % av forvaltningskapitalen.

Innskuddsform	MNOK		%	
	2018	2017	2018	2017
Folio	105,89	101,22	4,8	5,0
Lønskonti	208,28	160,61	9,5	8,9
Honnerkonti	55,15	54,90	2,5	2,7
Kapitalkonti	894,54	826,54	45,1	45,9
Særvilkår	790,72	714,28	35,9	35,4
BSU	46,31	38,14	2,1	1,9
IPA	2,24	2,37	0,1	0,1
Sum	2.203,12	2.018,07	100,0	100,0

Utlån

Brutto utlån på egen bok ble redusert med MNOK 17,7 til MNOK 2.624,9. Dette tilsvarer en nedgang på 0,7 % mot en oppgang på 6,1% i 2017. Utlån formidlet til Eika Boligkreditt (EBK) økte til MNOK 1.014,5 fra MNOK 811,8 i 2017. Totale brutto utlån inkl. EBK viser en vekst på MNOK 185,0 eller 5,4 %. Restrisiko knyttet til lån formidlet til EBK er etter bankens vurdering lav.

Totalt sett har låneetterspørselen vært stabil gjennom hele året. Brutto utlån utgjør 82,1 % av forvaltningskapitalen. For øvrig vises det til notene 1 og 8 i regnskapet.

Utlånsformål	MNOK		%	
	2018	2017	2018	2017
Boliglån	2.200,75	2.251,89	83,8	85,2
Næringslån	381,12	317,69	13,8	12,0
Forbrukslån	61,54	70,74	2,3	2,7
Øvrige lån	1,47	2,27	0,1	0,1
Sum	2.624,88	2.642,59	100,00	100,0

Bankens styring av finansiell risiko

Bankens finansielle risikoer består hovedsakelig av markedsrisiko, kredittrisiko, renterisiko, kursrisiko og likviditetsrisiko. Kredittrisiko er beskrevet under tap på utlån.



Styret legger vekt på at banken skal ha en lav til moderat risiko. Det innebærer bl.a. at renterisikoen holdes innenfor gitte rammer, framfor å utnytte kortsiktige inntjeningsmuligheter.

Vi har i løpet av året gjennomført kontrolltiltak i henhold til Finanstilsynets forskrift om internkontroll. Herunder har vi vurdert de vesentligste risikoer i banken, slik som kredittrisiko, renterisiko, likviditetsrisiko og mislighetsrisiko. Styret mener at banken har god oversikt over dens virksomhet, og at kontrollene innenfor de vesentligste risikoområdene er tilfredsstillende.

Markedetsrisiko

Finansmarkedet er i betydelig strukturell og teknologisk utvikling. Et nært og godt samarbeid med produktleverandører er et prioritert mål for banken. Dette er med på å sikre tilgang på kvalitetsmessige gode produkter til privat- og næringslivskunder.

Renterisiko

Vi vurderer renterisikoen til å være fra lav til moderat. Banken har i hovedsak flytende renter på innskudd og utlån til kunder. Banken har fastrenteinnskudd på MNOK 110,0 med rentefornyelse 03.06.19 og fastrenteutlån utgjør MNOK 4,8. Løpetiden på fastrenteutlån er fra 3 mnd til 5 år.

Bankens beholdning av obligasjoner er på MNOK 262,7 med en durasjon på 0,12 år. Dette gir en rentefølsomhet ved 1 % renteendring på MNOK 0,3 mill. Bankens lave durasjon på obligasjonsbeholdningen skyldes at porteføljen hovedsakelig består av obligasjoner med rentjustering hver 3. måned. Se for øvrig note 10 og 12.

Banken har fire løpende obligasjonslån pålydende henholdsvis MNOK 50, 100 og 2 x 150.

Banken har i 2018 utstedt et ansvarlig lån pålydende MNOK 25,0. Grunnen er å styrke kapitaldekningen i forbindelse med konsolidering av eierinteressene i Eika Gruppen og Eika Boligkreditt.

Valutarisiko

Bankens regnskapsposter eksponert i utenlandsk valuta gjelder kun omsetning av utenlandske sedler. Bokført saldo på beholdning av valuta pr. 31.12.18 er MNOK 0,2. Gevinst på valuta relateres til kjøp og salg av valuta til kunder.

Kursrisiko

Bankens kursrisiko vurderes som moderat. Porteføljen består av anleggsaksjer, rentefond og obligasjoner. Bankens bokførte beholdning utgjør ved utgangen av 2018 henholdsvis MNOK 65,8, MNOK 52,6 og MNOK 262,7.

Likviditetsrisiko

Likviditetsrisiko kan forenklet sies å være risikoen for at banken ikke kan gjøre opp for sine forpliktelser i tide. Banken har i 2019 forfall på et obligasjonslån pålydende MNOK 150,0. For å møte forfall i 2019 vurderer banken nye låneopptak kombinert med fokus på EBK som finansieringskilde. Utover dette har banken også en trekkfasettet på MNOK 145,0 i DNB, samt trekkrammer på deponerte obligasjoner i Norges Bank. Se for øvrig note 13 for spesifisering av beløp, rentestruktur og løpetid.

Et sentralt mål er også utviklingen i bankens forhold mellom innskudd og utlån som forteller noe om grad av avhengighet til pengemarkedet. Banken er opptatt av å opprettholde en solid innskuddsdekning. Ved utgangen av året var denne på 83,9 % av brutto utlån mot 76,4 % året før. Deler av obligasjonsporteføljen pålydende MNOK 106,7 er deponert i Norges Bank. Totalt sett har banken en god likviditetssituasjon. Leverage Coverage Ratio (LCR) pr 31.12.18 er 329, mot et krav på 100.

Verdipapirer

Bankens beholdning av verdipapirer er økt med MNOK 119,3 til i alt MNOK 381,0. Beholdningen av aksjer, egenkapitalbevis og rentefond er økt med MNOK 66,4 til i alt MNOK 118,3. Økningen i aksjeporteføljen tilskrives økning av eierandelen i EBK som avhenger av benyttelse av EBK som finansieringskilde, og kjøp av rentefond på MNOK 48,0.

Obligasjonsporteføljen er økt med MNOK 52,9 til MNOK 262,7. Akkumulerte negative kursreguleringer utgjør MNOK 0,3. Netto verdiendring og gevinst på sertifikater, obligasjoner og andre rentebærende verdipapirer ga et negativt bidrag på MNOK 0,1. Netto verdiendring og gevinst/tap på aksjer og andre verdipapirer med variabel avkastning ga et positivt bidrag på MNOK 0,3.

Banken har realisert sine andeler i BankID Norge og BankAxept i forbindelse med etableringen av Eika VBB, som er Eika-bankenes felleseide selskap til å forvalte sin andel av VBB AS. I tillegg har banken realisert sin andel av Visa Norge FLI i forbindelse med etableringen av VN Norge AS. Dette har bidratt til at gevinst/tap på verdipapirer som er anleggsmidler ga et positivt bidrag på MNOK 4,5. Utbytte fra aksjer utgjorde totalt MNOK 3,3 i 2018. For øvrig vises det til note 10 og 12 i regnskapet.

Driftsresultat

Årets ordinære resultat etter tap utgjør MNOK 34,0 og svarer til 1,1 % av gjennomsnittlig forvaltningskapital mot 1,0 % året før. Styret har foreslått følgende disponering av årets overskudd:



Resultat før skatt	Kr	33.979.066
- skattekostnad	«	<u>7.166.051</u>
Årets overskudd	Kr	26.813.015
Disponert som følger:		
Overført til bankens fond	«	26.063.015
Gaver	«	750.000

Styret er godt fornøyd med resultatet. Rentenettoen er redusert med MNOK 0,6 til MNOK 54,0. Andre driftsinntekter viser en oppgang fra MNOK 15,3 til MNOK 16,7. Andre driftskostnader viser en reduksjon på MNOK 0,2 til MNOK 39,8. Etter at årets avsetning til bankens fond er foretatt med MNOK 26,1 er dette kommet opp i MNOK 339,8, hvilket svarer til 10,6 % av forvaltningskapitalen (se note 15).

Tap på utlån

Tapene er noe høyere i 2018 enn i 2017 og utgjør en netto utgiftsføring på MNOK 1,4 etter at det har vært en inngang på MNOK 0,8 på tidligere konstaterte tap. Avsetninger til å dekke fremtidige tap på utlån utgjør 0,84 % av brutto utlån. Tapsavsetningene er foretatt etter Finanstilsynets forskrifter og vurderingsprinsipper. Individuelle nedskrivninger på utlån og garantier utgjør MNOK 7,0.

Banken har gode rutiner for avdekking og oppfølging av tapsutsatte engasjementer. Våre næringskunder skal levere regnskap en gang i året og låneengasjement klassifiseres fra 1 til 12. I tillegg blir restanse- og overtrekkslister gjennomgått av styret hver måned. Styret har vurdert bankens risiko for tap på utlån og garantier pr. 31.12.18 og forventer moderate tap i 2019.

Pensjonsordning

Bankens ansatte inngår i AFP ordningen for bank og finansnæringen. Banken har også avtale om innskuddspensjon for alle ansatte. Se for øvrig note 2 og 4.

Personalet

Ved årsskiftet var det 25 ansatte i banken, hvorav 5 på deltid. Dette tilsvarer 23,5 årsverk. Samarbeidet med bankens ledelse må sies å være meget godt og det samme kan sies om arbeidsmiljøet.

Sykefraværet var 4,8 % i 2018 mot 1,9 % i 2017. På landsbasis var egen- og legemeldt sykefravær, iflg. Statistisk Sentralbyrå pr. 3. kvartal, på 6,2 %. Vi har fokus på tiltak for å begrense sykefraværet. Det har ikke vært skader eller ulykker i banken i inneværende år. Arendal og Omegns Sparekasse har en stab av dyktige

medarbeidere som gjør en stor innsats på sin arbeidsplass. De ansatte er en viktig ressurs og får følgelig god anledning til å oppdatere seg på det faglige plan. 11 av bankens ansatte, inkludert banksjefen, har gjennomført autoriseringen som finansiell rådgiver (AFR).

Likestilling

Banken arbeider aktivt og målrettet for å fremme likestilling mellom kjønnene, noe som vi også er pålagt i lov om likestilling. Vi mener det ikke gjøres forskjell på ansatte, eller ved ansettelser, på grunn av nasjonal opprinnelse, religion eller livssyn. Vi tilstreber et arbeidsklima som er tilfredsstillende både for kvinner og menn. Banken arbeider også for rettferdig avlønning med lik lønn for arbeid av lik verdi. Arbeidet vedrørende likestillingsspørsmål gjøres i et samarbeid mellom bankens ledelse og de tillitsvalgte. Av bankens 25 medarbeidere er 13 kvinner.

Styret består av 5 personer - 3 kvinner og 2 menn.

Intern virksomhet

Den fysiske sikringen fungerer bra med hensyn til innbrudd/brann samt verditransport. Personalet har gjennomgått prosedyrer ved eventuelle ran. Dette opplegget følges opp jevnlig.

Samfunnsansvar

Bankens bygg har energitilførsel via energibrønner.

Banken har i forhold til økonomisk kriminalitet en egen hvitvaskingsrutine som er retningsgivende for hvordan banken skal håndtere og følge opp arbeidet rundt antihvitvask.

Banken har også etiske retningslinjer som presiserer forventninger og krav som banken stiller til sine ansattes handlemåte og opptreden. I tillegg har banken rutiner som sikrer forbrukerne gjennom blant annet forsvarlig utlånspraksis og etterlevelse av MIFID (EU-direktiv som bl.a. definerer krav til informasjon og rådgivning i forbindelse med investering i finansielle instrumenter).

Banken har egne retningslinjer for bærekraftig virksomhet og samfunnsansvar.

Ytre miljø

Banken forurenser i liten grad det ytre miljø.

Eika Gruppen - bankallianse og finanskonsern

Arendal og Omegns Sparekasse er aksjonær i Eika Gruppen AS. Eika Alliansen består av 68 lokalbanker, Eika Gruppen og Eika Boligkreditt. Eika Alliansen har en samlet



forvaltningskapital på over 440 milliarder kroner, nær en million kunder og mer enn 3000 ansatte. Dette gjør Eika Alliansen til en av de største aktørene i det norske bankmarkedet. Med 200 bankkontorer i 148 kommuner representerer lokalbankene i Eika en viktig aktør i norsk finansnæring og bidrar til næringslivets verdiskaping og mange arbeidsplasser i norske lokalsamfunn.

I januar 2018 sa 11 banker opp sine avtaler med Eika Gruppen og datterselskapene. Avtalene opphører når de respektive oppsigelsfrister utløper, de fleste med tre kalenderårs frist gjeldende fra 31.12.2018. De i dag 10 uttredende bankene (etter fusjon av Harstad Sparebank og Lofoten Sparebank) er: Askim og Spydeberg Sparebank, Aasen Sparebank, Drangedal Sparebank, Klæbu Sparebank, Sparebanken 68 grader nord, Selbu Sparebank, Sparebanken DIN, Stadsbygd Sparebank, Tolga-Os Sparebank og Ørland Sparebank.

Lokalbankene som styrker lokalsamfunnet

Lokalbankene bidrar til økonomisk vekst og trygghet for privatkunder og lokalt næringsliv i sine lokalsamfunn. Fysisk nærhet og rådgivere som har et personlig engasjement for den enkelte personkunden og det lokale næringslivet gir unike kundeopplevelser sammen med den digitale hverdagsbanken. Det er kundeopplevelsen som er lokalbankenes viktigste konkurransefortrinn og som har gjort at lokalbankene i Eika Alliansen har blant landets mest tilfredse kunder både i personmarkedet og bedriftsmarkedet.

Eika Gruppen styrker lokalbanken

Eika Gruppen utgjør finanskonsernet i Eika Alliansen. Konsernets kjernevirksomhet er gode og kostnadseffektive produkt- og tjenesteleveranser til lokalbankene for moderne og effektiv bankdrift.

Konkret innebærer det leveranse av komplett plattform for bank-infrastruktur inkludert IT og betaling. Eika Gruppen har et profesjonalisert prosjekt- og utviklingsmiljø som sikrer integrerte, plattformuavhengige, digitale løsninger for lokalbankene og deres kunder. Eika Gruppen har også solide kompetansemiljøer som vurderer og avtaler viktige leveranser til bankene fra eksterne leverandører der disse velges.

Produktselskapene i Eika Gruppen – Eika Forsikring, Eika Kredittbank, Eika Kapitalforvaltning og Aktiv Eiendomsmedling – leverer et bredt spekter av finansielle produkter, kommersielle løsninger og kompetansehevende tjenester. Eika Kundesenter og Eika Servicesenter leverer tjenester som sikrer lokalbankene effektiv kommunikasjon og økt tilgjengelighet.

Utover disse leveransene gir Eika Gruppen alliansebankene tilgang til kompetanseutvikling med Eika Skolen, virksomhetsstyring med Eika ViS, økonomi- og regnskapstjenester med Eika Økonomiservice og depottjenester med Eika Depotservice. I tillegg arbeider Eika Gruppen innenfor områder som kommunikasjon, marked og merkevare og næringspolitikk for å ivareta lokalbankenes interesser på disse områdene.

Eika Boligkreditt sikrer lokalbanken langsiktig funding

Eika Boligkreditt er lokalbankenes kredittforetak som er eid av 66 norske lokalbanker og OBOS. Eika Boligkreditt har som hovedformål å sikre lokalbankene tilgang til langsiktig og konkurransedyktig funding. Selskapet har konsesjon som kredittforetak og finansierer sin utlånsvirksomhet i vesentlig grad ved utstedelse av internasjonalt ratede obligasjoner med fortrinnsrett (OMF). Det innebærer at Eika Boligkreditt har mulighet til å oppta lån i det norske og internasjonale finansmarkedet, og til enhver tid søke finansiering der man oppnår markedets beste betingelser. Gjennom Eika Boligkreditt får alliansebankene dermed tilgang på svært gunstig finansiering, og kan opprettholde konkurransekraften i forhold til større norske og internasjonale banker.

Eika Boligkreditt har en forvaltningskapital på drøyt 100 milliarder kroner og er følgelig en viktig bidragsyter til at kundene i lokalbankene oppnår konkurransedyktige vilkår på sine boliglån.

Eierstyring og selskapsledelse (Corporate governance)

Som basis for sin virksomhet legger banken til grunn strenge krav til redelighet og forretningsmoral, og en bygger på ansatte med stor integritet og holdninger i samsvar med bankens etiske retningslinjer.

Styringsstruktur

Bankens øverste organ er generalforsamlingen som er sammensatt av representanter for bankens innskytere (2/4), ansatte (1/4) og offentlig oppnevnte (1/4).

Bankens styre har i 2018 bestått av 4 eksterne medlemmer og en representant for de ansatte. Det har vært avholdt 10 styremøter.

Banken har fastsatt egen rutine for vurdering av egnethetskravet til styremedlemmer. Til vurderingen innhentes det informasjon om utdanning, arbeidserfaring og styreverv etc.

Kontrollmekanismer

Banken har revisjons- og risikoutvalg som består av styret.



Utsiktene for 2019


Arendal og Omegns Sparekasse legger vekt på å ha et tillitsvekkende og godt omdømme, og har stort fokus på god bankdrift og fornøyde kunder. Sammen med god soliditet, er banken godt rustet til å møte de mange utfordringer som råder i dagens finansmarked, samt være en god bank for våre kunder og ansatte med utgangspunkt i vårt renoverte og moderniserte bygg ved Torvet i Arendal.

Det er ikke inntruffet forhold etter utløpet av regnskapsåret som er av vesentlig betydning for banken ut over det som fremgår av årsoppgjøret.


Takk

Styret vil takke samtlige ansatte og øvrige tillitsvalgte for godt samarbeid og stor innsats i året som er gått, og rette en hjertelig takk til kunder og øvrige forbindelser for den store tilliten og gode oppslutningen banken har hatt i 2018.

Arendal, 27. februar 2019


Odd-Keifon Osmundsen
nestleder


Aage Nysjøl
leder


Julie Møller Digre


Cathrine Coucheron Berli


Lisbeth Rastad
ansattes rep.


Per Olav Nærestad
banksjef



2017	2018	Resultatregnskap	Note	2018	2017
<i>Prosent av gj. sn. forv. kap.</i>				<i>Beløp i tusen kroner</i>	
0,00 %	0,02 %	Renter og lignende inntekter av utlån til og fordringer på kredittinstitusjoner		740	126
2,83 %	2,74 %	Renter og lignende inntekter av utlån til og fordringer på kunder		85.696	83.454
0,11 %	0,11 %	Renter og lignende inntekter av sert., oblig. og andre renteb. verdipapirer		3.331	3.297
0,00 %	0,00 %	Andre renteinntekter og lignende inntekter		0	-3
2,94 %	2,87 %	Sum renteinntekter og lignende inntekter		89.767	86.874
0,11 %	0,11 %	Renter og lignende kostnader på gjeld til kredittinstitusjoner		3.467	3.216
0,63 %	0,65 %	Renter og lignende kostnader på innskudd fra og gjeld til kunder		20.473	18.566
0,31 %	0,31 %	Renter og lignende kostnader på utstedte verdipapirer	13	9.795	9.152
0,00 %	0,02 %	Renter og lignende kostnader på ansvarlig lånekapital	13	598	0
0,05 %	0,04 %	Andre rentekostnader og lignende kostnader		1.394	1.329
1,09 %	1,14 %	Sum rentekostnader og lignende kostnader		35.727	32.263
1,85 %	1,72 %	Netto rente- og kredittprovisjonsinntekter		54.040	54.611
0,11 %	0,10 %	Utbytte og andre inntekter av verdipap. med variabel avkastning		3.254	3.259
0,01 %	0,01 %	Garanti provisjon		272	209
0,50 %	0,53 %	Andre gebyrer og provisjonsinntekter	3	16.449	14.873
0,51 %	0,53 %	Sum provisjonsinntekter og inntekter fra banktjenester		16.721	15.082
0,13 %	0,13 %	Provisjonskostnader og kostnader ved banktjenester		3.968	3.879
0,01 %	0,00 %	Netto verdiendring og gevinst / tap på sertifikater og obligasjoner		-97	181
0,01 %	0,01 %	Netto verdiendring og gevinst / tap på aksjer og andre verdipapirer		285	237
0,01 %	0,01 %	Netto verdiendring og gevinst / tap på valuta og finansielle derivater		369	407
0,03 %	0,02 %	Sum netto gev / tap på val. og verdipap. som er omløpsmidler		557	825
0,00 %	0,00 %	Andre driftsinntekter		89	21
0,52 %	0,53 %	Sum andre driftsinntekter		16.653	15.308
0,54 %	0,49 %	Lønn	2	15.451	15.822
0,06 %	0,06 %	Pensjoner	4	1.735	1.815
0,13 %	0,12 %	Sosiale kostnader		3.875	3.977
0,25 %	0,24 %	Administrasjonskostnader	5	7.442	7.338
0,98 %	0,91 %	Sum lønn og generelle administrasjonskostnader		28.503	28.952
0,07 %	0,06 %	Avskr. mv. av varige driftsmidler og immaterielle eiendeler	6	2.019	2.077
0,03 %	0,03 %	Driftskostnader faste eiendommer		941	867
0,28 %	0,27 %	Andre driftskostnader	2, 7	8.355	8.134
0,31 %	0,30 %	Sum andre driftskostnader		9.296	9.001
1,36 %	1,27 %	Sum andre driftskostnader		39.818	40.030
1,01 %	0,99 %	Driftsresultat før tap og skatt		30.875	29.889
0,04 %	0,04 %	Tap på utlån, garantier mv.	8	1.377	1.178
-0,02 %	0,14 %	Nedskrivning og gevinst / tap på verdipapirer som er anleggsmidler		4.481	-595
0,95 %	1,08 %	Resultat av ordinær drift		33.979	28.116
0,24 %	0,23 %	Skatt på ordinært resultat	9	7.166	6.986
0,72 %	0,86 %	Resultat av ordinær drift etter skatt / resultat for regnskapsåret		26.813	21.130
0,03 %	0,02 %	Gaver		750	750
0,69 %	0,83 %	Overført til sparebankens fond	15	26.063	20.380
0,72 %	0,86 %	Disponeringer		26.813	21.130




Balanse per 31. desember	Note:	2018	2017
<i>Beløp i tusen kroner</i>			
Kontanter og fordringer på sentralbanker		42.615	42.777
Utlån til og fordringer på kredittinstitusjoner		116.652	36.796
Kasse-/drifts- og brukskreditter	8	195.529	190.889
Byggelån	8	59.633	92.948
Nedbetalingslån	8	2.369.722	2.358.747
Sum utlån før spesifiserte og uspesifiserte tapsavsetninger		2.624.884	2.642.584
- Nedskrivninger på individuelle utlån	8	-6.958	-5.815
- Nedskrivninger på grupper av utlån	8	-15.000	-15.000
Sum netto utlån og fordringer på kunder		2.602.926	2.621.769
Sertifikater, obligasjoner og andre rentebærende verdipapirer	10	262.702	209.835
Aksjer, andeler og andre verdipapirer med variabel avkastning	12	118.323	51.876
Utsatt skattefordel	9	0	0
Andre immaterielle eiendeler	6	0	0
Sum immaterielle eiendeler		0	0
Maskiner, inventar og transportmidler	6	2.551	3.090
Bygninger og andre faste eiendommer	6	45.913	47.371
Sum varige driftsmidler		48.464	50.461
Andre eiendeler		87	271
Opptjente ikke mottatte inntekter		4.902	4.176
Overfinansiering av pensjonsforpliktelser	4	0	0
Forskuddsbetalte ikke påløpte kostnader		1.185	855
Sum forskuddsbet ikke påløpte kostn og opptjente ikke mottatte inntekter		6.087	5.031
Sum eiendeler	11	3.197.856	3.018.816






Balanse per 31. desember	Note:	2018	2017
<i>Beløp i tusen kroner</i>			
Lån og innskudd fra kredittinstitusjoner uten avtalt løpetid eller oppsigelsesfrist	13	261	174
Lån og innskudd fra kredittinstitusjoner med avtalt løpetid eller oppsigelsesfrist	13	150.000	200.000
Sum gjeld til kredittinstitusjoner		150.261	200.174
Innskudd fra og gjeld til kunder uten avtalt løpetid	13	1.722.880	1.622.952
Innskudd fra og gjeld til kunder med avtalt løpetid	13	480.244	395.120
Sum innskudd fra og gjeld til kunder		2.203.124	2.018.072
Gjeld stiftet ved utstedelse av verdipapir	13	449.787	459.503
Betalbar skatt	9	7.487	6.986
Annen gjeld		8.033	6.553
Sum annen gjeld		15.520	13.539
Påløpte kostnader og mottatte ikke opptjente inntekter		7.828	7.342
Avsetning for påløpte kostnader og forpliktelser	4,9	6.517	6.430
Ansvarlig lånekapital	13	25.000	0
Sum gjeld		2.858.037	2.705.060
Sparebankens fond	14,15	339.819	313.756
Sum egenkapital		339.819	313.756
Sum gjeld og egenkapital	11	3.197.856	3.018.816
Poster utenom balansen			
Garantier	16	27.659	27.258
Andre forpliktelser	16	122.875	128.966

Arendal, 27. februar 2019


Odd-Keilon Osmundsen
(nestleder)


Anne Nystøl
(leder)


Julie Møller Digre

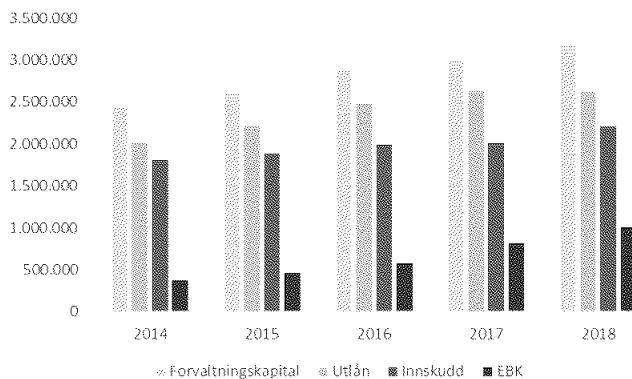

Cathrine Coucheron Berli


Lisbeth Rastad


Per Olav Nærestad
(banksjef)



Kontantstrømanalyse	2018	2017
<i>Beløp i tusen kroner</i>		
Kontantstrømmer fra operasjonelle aktiviteter		
Tilført fra årets drift	29.405	22.409
Økning/-nedgang diverse gjeld	2.373	1.509
Økning/-nedgang diverse fordringer	-872	-801
Likviditetsendring fra resultatregnskap	30.906	23.117
Økning i brutto utlån	17.700	-152.829
Økning innskudd fra kunder	185.052	23.999
Økning/nedgang innskudd fra kredittinstitusjoner	-49.913	-11
Økning av obligasjonsgjeld	-9.716	76.938
A. Netto likviditetsendring fra virksomheten	174.029	-28.786
Kontantstrømmer fra finansieringsaktiviteter		
Netto investering i varige driftsmidler	-21	-116
Økning i verdipapirer	-119.314	6.313
B. Likviditetsendring vedr. investeringer	-119.335	6.197
Økning/nedgang i lån til kredittinstitusjoner	-79.856	17.581
Økning/nedgang i ansvarlig lånekapital	25.000	0
C. Likviditetsendring fra finansiering	-54.856	17.581
A + B + C = Sum endring likvider	-162	-5.008
Likviditetsbeholdning pr. 01.01	42.777	47.785
Likviditetsbeholdning pr. 31.12	42.615	42.777
Tilført fra årets virksomhet fremkommer slik:		
Resultat før skattekostnad	33.979	28.116
Ordinære avskrivninger	2.019	2.077
Endring i tapsavsetninger utlån m.v.	1.143	-1.105
Endring pensjonsavtale resultatført	0	0
Skattekostnad	-6.986	-5.929
Gaver	-750	-750
Tilført fra årets virksomhet	29.405	22.409





Noter til regnskapet

Note 1 - Generelle regnskapsprinsipper

Årsregnskapet er avlagt etter regnskapsloven, god forretningsskikk og årsregnskapsforskrifter for banker.

Virkelig verdi

Når regnskapsposter vurderes til virkelig verdi, i motsetning til anskaffelseskost, benyttes observerte markedsverdier.

Sikringsvurdering/ porteføljevurdering/derivater

Banken har ikke sikringsforretninger. Når slike forretninger inngås, vurderes forretningen i sammenheng med det underliggende objekt. Bankens portefølje av obligasjoner og andre rentebærende verdipapirer med fast avkastning samt aksjer, andeler og andre verdipapirer med variabel avkastning, fordeles i utgangspunktet for hver av gruppene i handelsportefølje, øvrige omløpsmidler og anleggsmidler. Gruppene vurderes regnskapsmessig hver for seg som en portefølje, idet papirene er rimelig likvide.

Utlån og garantier

Utlån bokføres til amortisert kost på etableringstidspunktet. I amortisert kost inngår utlånets hovedstol, gebyrer og eventuelle direkte kostnader. Da banken kun har en uvesentlig andel utlån med fastrente eller med fast margin anses amortisert kost å tilsvare virkelig verdi.

Renteinntekter inntektsføres etter effektiv rentes metode. Den effektive rentesatsen er den renten som neddiskonterer lånets kontantstrømmer over forventet løpetid til lånets amortiserte kost på etableringstidspunktet. Effektiv rentes metode innebærer også at det foretas inntektsføring av renter av engasjement som er nedskrevet. For slike lån inntektsføres internrenten på etableringstidspunktet korrigert for rentendringer frem til tidspunktet for nedskrivning. Det inntektsføres renter basert på lånets nedskrevne verdi.

Nedskrivning for tap foretas når det foreligger objektive bevis for at et utlån eller en gruppe av utlån har verdifall. Nedskrivningen beregnes som forskjellen mellom balanseført verdi og nåverdien av estimerte fremtidige kontantstrømmer neddiskontert med effektiv rente.

I resultatregnskapet består posten tap på utlån og garantier av konstaterte tap, endringer i nedskrivninger på lån og avsetninger på garantier, samt inngang på tidligere avskrevne fordringer.

Tap på utlån og garantier er basert på en gjennomgang av bankens utlåns- og garantiportefølje etter Finanstilsynets regler for verdsettelse av engasjementer. Banken foretar ved utgangen av hvert kvartal en konkret fastsettelse av tap på utlån og garantier. Misligholdte og tapsutsatte engasjementer følges opp med løpende vurderinger.

Misligholdte lån

Banken anser et engasjement for å være misligholdt senest 90 dager etter at uordnet restanse eller uordnet overtrekk oppsto. Tapsutsatte engasjementer hvor det er åpnet konkurs- eller gjeldsforhandlinger, iverksatt rettslig inkasso, utpanting er foretatt, utlegg er tatt eller hvor andre forhold som svikt i likviditet eller soliditet eller brudd på øvrige klausuler i låneavtaler med banken, defineres også som misligholdte.

Konstaterte tap

Ved konkurs, akkord som er stadfestet, utleggsforretning ikke har ført frem eller ved rettskraftig dom bokfører banken engasjementer som er rammet av slike forhold som konstaterte tap. Dette gjelder også i de tilfeller banken på annen måte har innstilt inndrivelse eller gitt avkall på deler av eller hele engasjementer.

Periodisering av provisjoner og gebyrer

Gebyrer og provisjoner tas inn i resultatregnskapet etter hvert som disse opptjenes som inntekt eller påløper som kostnad.

Regnskapsmessig behandling av obligasjoner, aksjer og grunnfondsbevis

Bankens beholdning i obligasjoner, aksjer og grunnfondsbevis er som tidligere år porteføljevurdert og bokført til laveste av anskaffelseskost og virkelig verdi/markedsverdi pr papir. Anleggsaksjer er vurdert til anskaffelseskost.



Omregning av utenlandsk valuta

Banken har kun utenlandske sedler som regnskapsposter i utenlandsk valuta. Omregning skjer ved opptelling av valuta omregnet til NOK ved kjøpskurs på balansedagen.

Varige driftsmidler

Ordinære varige driftsmidler er oppført i regnskapet til anskaffelseskost fratrukket akkumulerte avskrivninger. Avskrivningene for året belaster årets driftskostnader og fremkommer på egen linje i resultatregnskapet. Ordinære avskrivninger er basert på anskaffelseskost og fordeles lineært utover den forventede økonomiske levetid som driftsmiddelet har. I de tilfeller den virkelige verdi av et varig driftsmiddel er vesentlig lavere enn den bokførte verdien, foretar banken nedskrivning til virkelig verdi på dette driftsmiddelet.

Utstedte sertifikater og obligasjoner

Utstedte sertifikater og obligasjoner er oppført i balansen til pålydende verdi med tillegg av overkurs og fradrag for underkurs. Overkurs inntektsføres og underkurs kostnadsføres planmessig som en justering av løpende rentekostnader frem til forfall.

Utsatt skatt og utsatt skattefordel

Regnskapsføres i tråd med god regnskapsskikk, NRSF om resultatskatt. Utsatt skatt/utsatt skattefordel er beregnet med 25 prosent på grunnlag av de midlertidige forskjeller som eksisterer mellom de regnskapsmessige og skattemessige verdiene som finnes ved utgang av regnskapsåret. Skatteøkende og skattereduserende midlertidige forskjeller som reverserer eller kan reverseres i samme periode er utlignet og nettoført i balansen.

Skattekostnad

I resultatregnskapet inngår både endring i utsatt skatt samt periodens betalbare skatt i posten skattekostnad. Ytterligere detaljer om skatt, se note 9.

Pensjonskostnad og – forpliktelser

Banken har ulike pensjonsordninger. Pensjonsordninger er finansiert gjennom innbetalinger til forsikringsselskap, med unntak av AFP-ordningen. Banken har både innskuddsplaner og pensjonsavtale over drift.

Innskuddsplaner

Ved innskuddsplaner betaler banken innskudd til et forsikringsselskap. Banken har ingen ytterligere betalingsforpliktelse etter at innskuddene er betalt. Innskuddene regnskapsføres som lønnskostnad. Eventuelle forskuddsbetalte innskudd balanseføres som eiendel (pensjonsmidler) i den grad innskuddet kan refunderes eller redusere framtidige innbetalinger.

Note 2 – Antall ansatte, ytelser og lån til ansatte og tillitsvalgte

Antall ansatte ved årsslutt av regnskapet var 25, som samlet utgjorde 23,5 årsverk.

Lønn og annen godtgjørelse inkl bonus til banksjef	1.543
Pensjonskostnad til banksjef ¹	167
Godtgjørelse til styrets medlemmer	254
Godtgjørelse til generalforsamlingens leder	15
Godtgjørelse til valgkomiteens medlemmer	6

Det er inngått særskilt pensjonsavtale med banksjefen. Se note 4. Utover dette er det ingen avtaler som gir banksjef, ledende ansatte eller noen av styrets medlemmer særskilte vederlag ved opphør eller endring av ansettelsesforholdet/vervet. Bankens ansatte omfattes av en felles bonusordning knyttet til oppnåelse av enkelte måltall. Denne vedtas årlig og ble i 2018 beregnet til kr 20.411 pr årsverk med utbetaling i januar 2019.

¹ Banksjefen har en avtale om førtidspensjon fra 62 år. Kostnaden på denne avtalen i 2018 er NOK 373.633. Samlet pensjonskostnad utgjorde NOK 540.940.



Revisjon

Revisors godtgjørelse utgjorde NOK 347.196. Dette fordeler seg på ordinær revisjon med NOK 245.256, bistand med NOK 32.500 og merverdiavgift på NOK 69.440.

Lån og garantier til ansatte og tillitsvalgte

	Lån	Garanti
Til styret		
Aage Nystøl, styreleder	0	0
Øvrige styremedlemmer	762	0
Per Olav Nærestad, banksjef	2.244	0
Øvrige ansatte	42.245	0
Øvrige medlemmer av generalforsamlingen	17.079	0

Vilkår for lån og garantier er ikke opplyst, i det disse er gitt på standard vilkår, eller generelle vilkår som benyttes for ansatte. Rentesubsidieringen utgjør NOK 300.162.

Note 3 – Spesifikasjon av gebyrer og provisjonsinntekter

	2018	2017
Garantiprovisjon	272	209
Verdipapirhandel og forvaltning	689	655
Forsikringstjenester	2.306	2.323
Betalingsformidling	7.412	7.399
Eika Boligkreditt	4.925	3.407
Øvrige gebyrer	1.117	1.089
Sum	16.721	15.082

Note 4 – Pensjonskostnader og pensjonsforpliktelser

Sikrede ytelser

Banken har pensjonsordninger som omfatter alle ansatte. Banken har etter Lov om foretakspensjon en innskuddsordning for de ansatte.

Usikrede ytelser

Banksjefen har en avtale om førtidspensjon fra fylte 62 år. Forventet gjenstående tjenestetid er 8,5 år. Avtalen er en innskuddsbasert ordning hvor årlig innskudd utgjør 22 % av pensjonsgrunnlaget. Saldo på konto ved fratredelse skal utbetales fordelt på 60 månedsrater. Etter dette inngår banksjef i den ordinære innskuddsbaserte ordningen.

Banken har også en avtalefestet førtidspensjonering (AFP). Den nye AFP-ordningen som gjelder fra og med 1. januar 2011 er å anse som en ytelsesbasert flerforetaksordning, men regnskapsføres som en innskuddsordning frem til det foreligger pålitelig og tilstrekkelig informasjon slik at banken kan regnskapsføre sin proporsjonale andel av pensjonskostnad, pensjonsforpliktelse og pensjonsmidler i ordningen. Bankens forpliktelser er dermed ikke balanseført som gjeld.



Årets pensjonskostnad	2018	2017
Premie OTP og tidligere ytelsesbasert ordning	1.210	1.130
Premie innskuddsbasert AFP ordning	176	236
Kostnad usikre ytelser	349	449
Resultatført pensjonskostnad	1.735	1.815
Usikrede ytelser		
Beregnete pensjonsforpliktelser	3.078	2.654
Ikke resultatført estimatavvik / planendringer	0	0
Pensjonsforpliktelse	3.078	2.654

Note 5 - Administrasjonskostnader

De viktigste enkeltposter er som følger:	2018	2017
EDB-relaterte kostnader	6.020	5.572
Markedsføring	529	698
Porto og telefon	189	153
Andre administrasjonskostnader	704	915
Sum	7.442	7.338

Note 6 - Varige driftsmidler og immaterielle eiendeler

	Maskin/ inventar	Immat. eiendeler	Bygning/ hytte	Sum
Anskaffelseskost 01.01	9.060	5.916	58.087	73.063
Tilgang i året	21	0	0	21
Avgang i året	0	0	0	0
Anskaffelseskost 31.12	9.081	5.916	58.087	73.084
Akk.ord. avskrivninger 01.01	5.970	5.916	10.716	22.602
Årets ord. avskrivninger	560	0	1.458	2.018
Akk. ord. avskr. solgte driftsmidler	0	0	0	0
Akkumulerte avskrivninger 31.12	6.530	5.916	12.174	24.620
Balanseført verdi pr. 31.12	2.551	0	45.913	48.464
Økonomisk levetid	Fra 3-10 år	5 år	25 - 50 år	



Note 7 – Andre driftskostnader

De viktigste enkeltposter er som følger:

	2018	2017
Honorar, ekstern revisor	393	318
Vedlikehold/anskaffelse av inventar mv.	460	641
Forsikring, avgifter og kontingenter	604	689
Kjøpte tjenester fra Eika-gruppen	6.597	6.078
Andre driftskostnader	301	408
Sum	8.355	8.134

Note 8 – Utlån og tap på utlån

Geografisk fordeling	Utlån og fordringer		Ubenyttede rammer		Garantier	
	2018	2017	2018	2017	2018	2017
Arendal	2.017.491	2.046.489	96.483	107.145	22.374	26.073
Øvrige deler av Aust-Agder	413.974	430.865	22.767	18.432	4.885	785
Resten av Norge	191.861	162.427	3.590	3.354	400	400
Utlandet	1.558	2.803	35	35	0	0
Sum	2.624.884	2.642.584	122.875	128.966	27.659	27.258

Spesifikasjon på viktige næringer og personkundemarkedet:	Jorbruk, skogbruk, fiske		Industriproduksjon		Bygg og anlegg		Varehandel, hotell/restaurant	
	2018	2017	2018	2017	2018	2017	2018	2017
Utlån	19.619	13.326	4.287	4.437	119.585	134.803	17.167	16.878
Garantier	189	189	391	194	3.349	2.953	1.148	603
Eksponeringer	285	30	2.210	2.069	14.855	32.845	5.284	6.351
Misligholdte engasjement	0	0	0	0	0	0	0	0
Tapsutsatte engasjement	0	0	0	0	0	0	0	0
Indiv. nedskrivning	0	0	0	0	0	0	0	0
	Transport, lagring		Finans, eiendom, forr.messige tjenester		Sosial og privat tjenesteyting		Personkunder	
	2018	2017	2018	2017	2018	2017	2018	2017
Utlån	9.065	7.912	164.778	113.367	26.624	26.962	2.263.759	2.324.899
Garantier	1.226	1.226	4.713	3.014	390	390	16.253	18.689
Eksponeringer	1.199	1.234	7.607	14.401	2.960	5.211	88.475	66.825
Misligholdte engasjement	0	0	0	0	0	0	14.008	2.905
Tapsutsatte engasjement	0	0	0	0	0	0	20.471	20.701
Indiv. nedskrivning	0	0	0	0	0	0	6.958	5.815

Inntektsførte renter på engasjement med individuelle nedskrivninger er 0,49 mill. kroner for 2018.



Misligholdte engasjement	2018	2017
Totale misligholdte engasjement	14.008	2.905
Indiv nedskr på misligh engasjement	-1.388	-240
Netto misligholdte engasjement	12.620	2.665
Totale øvrige tapsutsatte engasjement	20.471	20.701
Individuelle nedskrivninger	-5.570	-5.575
Netto øvrige tapsutsatte engasjement	14.901	15.126

Endring i individuelle nedskrivninger	Utlån til og fordring på kunder	Garanti-ansvar
Individuelle nedskrivninger pr. 01.01	5.815	0
- Periodens konstaterte tap, hvor tidl. foretatt indiv. nedskr.	-753	0
+ Økning individuelle nedskrivninger i perioden	500	0
+ Nye individuelle nedskrivninger i perioden	2.413	0
- Tilbakeføring av tidligere individuelle nedskrivninger i perioden	-1.017	0
= Individuelle nedskrivninger 31.12	6.958	0

Endring i nedskrivning på grupper av utlån	Utlån til og fordring på kunder	Garanti-ansvar
Gruppevise nedskrivninger pr 01.01	15.000	0
+ Periodens nedskrivninger på grupper av utlån	0	0
= Nedskrivninger på grupper av utlån 31.12	15.000	0

Årets tapskostnader	Tap på utlån	Tap på garantier
Periodens endring i individuelle nedskrivninger	1.143	0
+ Periodens endring i nedskrivninger på grupper av utlån	0	0
+ Periodens konstaterte tap som det tidligere år er avsatt indiv. nedskrivninger for	752	0
+ Periodens konstaterte tap som det tidligere år ikke er avsatt indiv. nedskrivninger for	314	0
- Periodens inngang på tidligere perioders konstaterte tap	-832	0
Periodens tapskostnad	1.377	0

Risikoklassifisering

Overvåking av kredittrisiko og oppfølging av tapsutsatte engasjementer tillegges stor vekt i banken. Kredittrisiko overvåkes bl.a. gjennom misligholdsrapportering, restanserapportering og risikoklassifisering.

Bankens risikoklassifiseringssystem differensierer kundene basert på kundens økonomi, forretningsmessige- og kunderelaterte faktorer. Banken vektlegger risiko ved prising av sine engasjementer, således er det en sammenheng mellom risikoklassifisering og prising av lån. Næringsengasjementer blir oppdatert i risikoklassifiseringssystemet basert på betalingshistorikk, regnskapsdata m.m. Personkundedata innhentes fra offentlige kilder og fremlagt kundedokumentasjon.



Kriteriene for klassifisering av personkunder er inntekt/økonomi, betalingshistorikk, endring i innskudd, overtrett m.m. Hvert engasjement graderes etter disse kriteriene med ulike risikoklasser. Den overordnede klassifisering består av utlån og kreditter med henholdsvis lav (1-3), middels (4-7) og høy (8-12) risiko.

Det vesentlige av bankens engasjementer befinner seg i klasse med lav risiko (1-3), noe som må betegnes som tilfredsstillende. Risikoklassifiserte utlån med lav risiko utgjør 66 %. Middels risiko og høy risiko utgjør hhv. 24 % og 10 %. Se tabell under.

Risikoklasse	Tot engasjement		Utnyttet engasjement		Garantier		Ind nedskr		% utlån	
	2018	2017	2018	2017	2018	2017	2018	2017	2018	2017
1	440.706	391.646	399.481	359.303	10.425	16.361	0	0	15 %	14 %
2	1.048.189	1.224.915	1.007.214	1.194.916	1.368	1.877	0	0	38 %	45 %
3	344.838	376.827	335.013	348.166	1.014	537	0	0	13 %	13 %
4	143.656	159.564	138.910	156.451	180	485	0	0	5 %	6 %
5	184.044	159.166	177.047	146.977	4.185	2.987	0	0	7 %	6 %
6	219.799	139.153	198.999	125.497	4.991	1.166	0	0	8 %	5 %
7	122.889	73.584	119.282	68.182	1.090	872	0	0	5 %	3 %
8	63.259	72.465	56.380	66.912	1.291	662	0	0	2 %	3 %
9	51.434	41.948	49.992	40.746	1.013	429	0	0	2 %	2 %
10	110.499	119.027	106.477	110.976	2.028	1.882	0	0	4 %	4 %
11	10.046	3.480	9.971	3.480	75	0	0	0	0 %	0 %
12	26.088	20.953	26.076	20.952	0	0	6.958	5.815	1 %	1 %
Uklass.	41	64	41	26	0	0	0	0	0 %	0 %
Totalt	2.765.488	2.782.792	2.624.884	2.642.584	27.659	27.258	6.958	5.815	100 %	100 %

Nedskrivninger på grupper av utlån er ikke tilordnet risikogrupperne.





Note 9 - Skatt

Regnskapsmessig behandling av skatt:	2018	2017
Midlertidige forskjeller/ grunnlag utsatt skatt:		
Kursregulering obligasjoner	-335	-169
Kursregulering aksjefond	-679	-163
Pensjonsforpliktelse	-3.078	-2.654
Anleggsreserve	17.847	18.089
Grunnlag utsatt skatt/skattefordel	13.756	15.102
Utsatt skatt 25%	3.439	3.776
Endring utsatt skatt	-336	63
Betalbar skatt:		
Resultat før skatt	33.979	28.116
Permanente forskjeller	-7.540	-2.343
Endring midlertidig forskjell	1.345	-251
Grunnlag betalbar skatt	27.785	25.522
Årets betalbare skatt	6.946	6.381
Formuesskatt	541	493
Avregning betalbar skatt fra tidligere	15	49
Utsatt skatt netto endring	-336	63
Skattekostnad	7.166	6.986

Note 10 – Obligasjoner, sertifikater og andre rentebærende verdipapirer

Sertifikater og obligasjoner	Nomiell verdi	Anskaffelsekost	Balanseført verdi	Virkelig verdi	Låneverdi pantsatt	Låneverdi pantsattbar	Andel børsnotert
Stat/Statsgarantert	25.000	25.030	25.024	25.066	0	0	100 %
Offentlig eide foretak	0	0	0	0	0	0	0 %
Kommune/fylke	67.000	66.855	66.853	67.024	0	64.913	100 %
Banker/finansinstitusjoner	51.000	51.187	51.053	51.066	0	0	100 %
Foretak	0	0	0	0	0	0	0 %
OMF	119.000	119.965	119.772	119.903	101.271	113.837	100 %
Utstedt av andre	0	0	0	0	0	0	0 %
Sum obligasjoner	262.000	263.037	262.702	263.060	101.271	178.750	100 %

Ingen av verdipapirene er i utenlandsk valuta. Tidsvektet avkastning i 2018 på porteføljen er 1,18 %, og avkastning utgjør MNOK 3,3. Beholdningen av obligasjoner har en gjennomsnittlig durasjon/varighet på 0,12 år, som gir en rentefølsomhet på MNOK 0,3 ved en endring på 1 %.


Beholdningsendring gjennom året av obligasjoner, sertifikater og andre rentebærende verdipapirer:

Inngående balanse 01.01	209.835
Tilgang i året	173.932
Avgang i året	-120.758
Kursregulering	-307
Utgående balanse 31.12	262.702

Note 11 – Gjenstående løpetid og rentebetingelser for en del poster i balansen

Restløpetid	Total	Inntil 1 mnd	1-3 mnd	3 mnd til 1 år	1-5 år	Over 5 år	Uten løpetid
<i>Eiendeler</i>							
Kontanter og fordringer på sentralbanker	42.615	0	0	0	0	0	42.615
Utlån til og fordr. på kredittinst.	116.652	0	0	1.500	4.500	0	110.652
Utlån til og fordr. på kunder	2.624.884	7.572	12.192	60.897	177.779	2.358.916	7.528
Tapsavsetninger	-21.958	0	0	0	0	0	-21.958
Obligasjoner og sertifikater	262.702	0	66.989	26.046	169.667	0	0
Eiendeler uten restløpetid	172.961	0	0	0	0	0	172.961
Sum eiendeler	3.197.856	7.572	79.181	88.443	351.946	2.358.916	311.798
<i>Gjeld og egenkapital</i>							
Gjeld til kredittinstitusjoner	150.261	0	0	0	150.000	0	261
Innskudd fra og gjeld til kunder	2.203.124	0	312.034	110.039	0	0	1.781.051
Øvrig gjeld med restløpetid	449.787	0	0	150.000	299.787	0	0
Gjeld uten restløpetid	29.865	0	0	0	0	0	29.865
Ansvarlig lånekapital	25.000	0	0	0	0	25.000	0
Egenkapital	339.819	0	0	0	0	0	339.819
Sum gjeld og egenkapital	3.197.856	0	312.034	260.039	449.787	25.000	2.150.996
Netto livid.eksp. på balansen	0	7.572	-232.853	-171.596	-97.841	2.333.916	-1.839.198

Renterisiko – avtalt/sannsynlig tidspunkt for endring av rentebetingelser på hovedpostene i balansen.

Bankens balanseposter er nærmest uten renteesponering (normal varslingstid) med unntak av beholdningen av obligasjoner på MNOK 449,8 og markedsinnlån i KFS på MNOK 150,0. Løpetid på gjeld til kredittinstitusjoner (KFS) varierer fra 1 år og 1 måned til 3 år og 9 måneder.

Note 12 – Aksjer, andeler og andre verdipapirer med variabel avkastning

Spesifikasjon etter grupper	Anskaff. kost	Bokført verdi	Virkelig verdi	Andel børnsn.
Handels- og omløpsmidler	53.250	52.472	52.472	0 %
Anleggsmidler	65.851	65.851	83.093	0 %
Sum omløpsmidler og anleggsmidler	119.101	118.323	135.565	



Spesifikasjon etter selskap	Anskaff. kost	Bokført verdi	Virkelig verdi	Antall aksjer	% eierandel
<i>Handels- og omløpsmidler</i>					
<i>Ticker Obligasjonsfond</i>					
EK-SPBAN Eika Sparebank (47 847,5881 andeler)	48.669	48.173	48.173	NA	NA
EK-KRDTT Eika Kreditt (4 330,1331 andeler)	4.581	4.299	4.299	NA	NA
<i>Anleggsmidler</i>					
<i>Org nr Kredittinstitusjoner</i>					
885621252 Eika Boligkreditt AS	48.321	48.321	11.479.693		1,05 %
979319568 Eika Gruppen ASA	7.526	7.526	179.644		0,74 %
921959708 Eika VBB AS	4.468	4.468	1.129		1,19 %
821083052 VN Norge AS	1.156	1.156	816.538MRD		0,08 %
937894805 Kvinesdal Sparebank	985	985	9.851		1,79 %
986918830 Kredittforeningen for Sparebanker	762	762	740		1,53 %
<i>Org nr Andre selskaper</i>					
NA Skandinavisk Datacenter (SDC)	1.128	1.128	2.656		NA
91019669 Skagerak Maturo Seed AS	1.050	1.050	1.195.896		2,25 %
979338333 P-Hus Vest AS	300	300	6		NA
NA Andre aksjer	155	155			NA
Sum anleggsmidler	119.101	118.323	135.565		

Beholdningsendring gjennom året av verdipapirer

Inngående balanse 01.01	51.876
Tilgang i året	72.051
Avgang i året	-5.889
Kursregulering	285
Utgående balanse 31.12	118.323

Note 13 – Gjeld

Gjeld til kredittinstitusjoner	Gjennomsnittlig rentesats	Saldo pr 31.12
Lån/innskudd fra kredittinst. u/avtalt løpetid	0,05 %	261
Lån/innskudd fra kredittinst. m/avtalt løpetid	1,75 %	150.000

Gjelden er i norske kroner.

Lån fra kredittinstitusjoner u/avtalt løpetid har renteregulering hver 3. måned, og det er avtalt flytende rente. Lån/innskudd med avtalt løpetid består av innskuddslån i KFS. Innskuddslån i KFS utgjør pr 31.12 tre poster på henholdsvis 3 x 50 mill.kroner med respektive forfall 10.02.20, 11.05.21 og 17.09.21. Det er ikke stilt sikkerhet for gjelden.

Gjennomsnittlig rente for gjeld uten løpetid er beregnet på grunnlag av faktisk rentekostnad i året i prosent av gjennomsnittlig gjeld til kredittinstitusjoner. Gjennomsnittlig rente på gjeld med avtalt løpetid er beregnet på grunnlag av faktisk rentekostnad i året i prosent av vektet gjeld til kredittinstitusjoner gjennom året.



Innskudd og gjeld fra kunder	Gjennsnittlig rentesats	Saldo pr 31.12
Innskudd fra og gjeld til kunder u/avtalt løpetid	0,78 %	1.722.880
Innskudd fra og gjeld til kunder m/avtalt løpetid	1,69 %	480.244

Innskudd fra kunder er i norske kroner.

Gjennomsnittlig rente er beregnet på grunnlag av faktisk rentekostnad i året i prosent av gjennomsnitt av inngående og utgående saldo på innskudd fra kunder.

Gjeld stiftet ved utstedelse av verdipapirer	Opptatt	Forfall	Nom rente	Gjennsnittlig rentesats	Saldo pr 31.12
Obligasjonslån NO0010763279	2016	15.04.19	3M Nibor + 120 bp	2,14 %	MNOK 150,0
Obligasjonslån NO0010779325	2016	23.11.21	3M Nibor + 120 bp	2,31 %	MNOK 50,0
Obligasjonslån NO0010789951	2017	30.03.20	3M Nibor + 77 bp	1,85 %	MNOK 100,0
Obligasjonslån NO0010810369	2017	14.11.22	3M Nibor + 100 bp	2,31 %	MNOK 150,0
Ansvarlig lån NO0010820095	2018	28.03.28	3M Nibor + 195 bp	3,14 %	MNOK 25,0
Over-/underkurs					MNOK -0,2
SUM OBLIGASJONER / ANSVARLIG LÅN				2,19 %	MNOK 474,8

All obligasjonsgjeld er i norske kroner. Det er ikke stilt sikkerhet for gjelden. Gjennomsnittlig rente er beregnet på grunnlag av faktisk rentekostnad og relaterte gebyr/honorar i året i prosent av vektet saldo på respektive obligasjonslån.

Opplysninger om store transaksjoner

- 31.01.2018 Markedsinnlån KFS pålydende 50 mill. kr, forfall 19.09.2021
- 31.01.2018 Innløst KFS pålydende 50 mill. kr, opprinnelig forfall 27.02.2018
- 23.03.2018 Utstedt ansvarlig lån pålydende 25 mill. kr, forfall 23.03.2028
- 02.05.2018 Innløst obligasjon NO0010756737 pålydende 10 mill.kr
- 29.10.2018 Innløst KFS pålydende 50 mill. kr.

Note 14 - Kapitaldekning

Ansvarlig kapital	2018	2017
Sparebankens fond	339.819	313.756
Overfinansiert pensjonsforpliktelse - 25 % (netto)	0	0
Utsatt skattefordel relatert til overfinansiering av pensjonsforpliktelser	0	0
Ansvarlig kapital i andre finansinstitusjoner	-40.321	-29.389
Annen kjernekapital, ansvarlig lån	25.000	0
Ansvarlig kapital	324.498	284.367



Risikovektet beregningsgrunnlag	2018	2017
Kredittrisiko		
Stater og sentralbanker	0	0
Lokale og regionale myndigheter (herunder kommuner)	14.848	6.715
Offentlig eide foretak	0	2.004
Multilaterale utviklingsbanker	0	0
Internasjonale organisasjoner	0	0
Institusjoner	28.945	22.228
Foretak	96.887	77.446
Massemarkedsengasjementer	0	0
Engasjementer med pantesikkerhet i eiendom	1.052.565	1.007.901
Forfalte engasjementer	12.737	2.665
Høyrisiko-engasjementer	0	0
Obligasjoner med fortrinnsrett	11.999	9.051
Fordringer på institusjoner og foretak med kortsiktig rating	7.625	6.068
Andeler i verdipapirfond	28.385	4.187
Egenkapitalposisjoner	31.624	24.389
Øvrige engasjementer	151.791	163.426
Operasjonell risiko	123.531	114.558
Beregningsgrunnlag	1.560.937	1.440.638
Ren kjernekapitaldekning	19,19 %	19,74 %
Kjernekapitaldekning	19,19 %	19,74 %
Kapitaldekning	20,79 %	19,74 %
Uvektet kjernekapital	9,27 %	9,25 %

Fra 01.01.2018 rapporterer banker kapitaldekning konsolidert med eierandel i samarbeidsgrupper. Banken har eierandel i Eika Gruppen AS på 0,74 % og eierandel i Eika Boligkreditt AS på 1,05 %.

Konsolidert ansvarlig kapital	2018
Ren kjernekapital	333.768
Kjernekapital	342.002
Ansvarlig kapital	374.910
Beregningsgrunnlag	1.931.561
Ren kjernekapitaldekning i %	17,28 %
Kjernekapitaldekning i %	17,71 %
Kapitaldekning i %	19,41 %
Uvektet kjernekapitalandel i %	7,56 %

pNote 15 – Endringer i egenkapitalen

	Sparebankens fond
Sparebankens fond 01.01	313.756
Årets overføring til fond	26.063
Sparebankens fond 31.12	339.819



Note 16 – Poster utenom balansen

Garantiansvar:	2018	2017
Fordeling av garantiansvar		
Betalingsgarantier	7.837	4.172
Kontraktsgarantier	9.677	6.928
Lånegarantier	0	0
Lånegarantier EBK	10.145	16.158
Sikringsfondsgaranti	0	0
Samlet garantiansvar	27.659	27.258

Eika Boligkreditt AS (EBK) er et kredittforetak som eies direkte av bankene og som tilbyr kunder gunstig finansiering av boliglån innenfor 60 % av verditakst. Arendal og Omegns Sparekasse har garantiansvar for deler av de låneengasjement som banken har formidlet. Banken har pr. 31.12 formidlet lån for MNOK 1.014,5.

Banken har pr 31.12 følgende garantier til EBK:	2018	2017
Saksgaranti	0	8.040
Tapsgaranti	10.145	8.118
Andel av felles garantiramme	0	0
Sum garantiansvar EBK	10.145	16.158

Andre forpliktelser på MNOK 122,9 er ubenyttet kreditt som fordeler seg MNOK 34,4 til bedriftsmarkedet og MNOK 88,5 til personmarkedet.

Derivater:

Arendal og Omegns Sparekasse har ingen eksponering i derivater.



Revisors beretning 2018 for Arendal og Omegns Sparekasse

Revisors oppgaver og plikter ved revisjonen av årsregnskapet

Vårt mål med revisjonen er å oppnå betryggende sikkerhet for at årsregnskapet som helhet ikke inneholder vesentlig feilinformasjon, verken som følge av misligheter eller utilsiktede feil, og å avgi en revisjonsberetning som inneholder vår konklusjon. Betyggende sikkerhet er en høy grad av sikkerhet, men ingen garanti for at en revisjon utført i samsvar med lov, forskrift og god revisjonsskikk i Norge, herunder ISA-ene, alltid vil avdekke vesentlig feilinformasjon som eksisterer. Feilinformasjon kan oppstå som følge av misligheter eller utilsiktede feil. Feilinformasjon blir vurdert som vesentlig dersom den enkeltvis eller samlet med rimelighet kan forventes å påvirke økonomiske beslutninger som brukerne foretar basert på årsregnskapet.

Som del av en revisjon i samsvar med lov, forskrift og god revisjonsskikk i Norge, herunder ISA-ene, utøver vi profesjonelt skjønn og utviser profesjonell skepsis gjennom hele revisjonen. I tillegg:

- identifiserer og anslår vi risikoen for vesentlig feilinformasjon i regnskapet, enten det skyldes misligheter eller utilsiktede feil. Vi utformer og gjennomfører revisjonshandlinger for å håndtere slike risikoer, og innhenter revisjonsbevis som er tilstrekkelig og hensiktsmessig som grunnlag for vår konklusjon. Risikoen for at vesentlig feilinformasjon som følge av misligheter ikke blir avdekket, er høyere enn for feilinformasjon som skyldes utilsiktede feil, siden misligheter kan innebære samarbeid, forfalskning, bevisste uttalelser, uriktige fremstillinger eller overstyring av internkontroll.
- opparbeider vi oss en forståelse av den interne kontroll som er relevant for revisjonen, for å utforme revisjonshandlinger som er hensiktsmessige etter omstendighetene, men ikke for å gi uttrykk for en mening om effektiviteten av selskapets interne kontroll.
- evaluerer vi om de anvendte regnskapsprinsippene er hensiktsmessige og om regnskapsestimaterne og tilhørende noteopplysninger utarbeidet av ledelsen er rimelige.
- konkluderer vi på hensiktsmessigheten av ledelsens bruk av fortsatt drift-forutsetningen ved avleggelsen av regnskapet, basert på innhentede revisjonsbevis, og hvorvidt det foreligger vesentlig usikkerhet knyttet til hendelser eller forhold som kan skape tvil av betydning om selskapets evne til fortsatt drift. Dersom vi konkluderer med at det eksisterer vesentlig usikkerhet, kreves det at vi i revisjonsberetningen henleder oppmerksomheten på tilleggsopplysningene i regnskapet, eller, dersom slike tilleggsopplysninger ikke er tilstrekkelige, at vi modifierer vår konklusjon om årsregnskapet og årsberetningen. Våre konklusjoner er basert på revisjonsbevis innhentet inntil datoen for revisjonsberetningen. Etterfølgende hendelser eller forhold kan imidlertid medføre at selskapet ikke fortsetter driften.
- evaluerer vi den samlede presentasjonen, strukturen og innholdet, inkludert tilleggsopplysningene, og hvorvidt årsregnskapet representerer de underliggende transaksjonene og hendelsene på en måte som gir et rettviseende bilde.

Vi kommuniserer med styret blant annet om det planlagte omfanget av revisjonen og til hvilken tid revisjonsarbeidet skal utføres. Vi utveksler også informasjon om forhold av betydning som vi har avdekket i løpet av revisjonen, herunder om eventuelle svakheter av betydning i den interne kontrollen.

Uttalelse om andre lovmessige krav

Konklusjon om årsberetningen

Basert på vår revisjon av årsregnskapet som beskrevet ovenfor, mener vi at opplysningene i årsberetningen om årsregnskapet, forutsetningen om fortsatt drift og forslaget til resultatdisponering er konsistente med årsregnskapet og i samsvar med lov og forskrifter.

Konklusjon om registrering og dokumentasjon

Basert på vår revisjon av årsregnskapet som beskrevet ovenfor, og kontrollhandlinger vi har funnet nødvendig i henhold til internasjonal standard for attestasjonsoppdrag (ISAE) 3000 «Attestasjonsoppdrag som ikke er revisjon eller forenklet revisorkontroll av historisk finansiell informasjon», mener vi at ledelsen har oppfylt sin



Revisors beretning 2018 for Arendal og Omegns Sparekasse

plikt til å sørge for ordentlig og oversiktlig registrering og dokumentasjon av selskapets regnskapsopplysninger i samsvar med lov og god bokføringskikk i Norge.

Arendal, 27. februar 2019
RSM Norge AS

Johan Thulin Bringsverd
Statsautorisert revisor



TILLITSVALGTE I ARENDAL OG OMEGNS SPAREKASSE 2018-2019

GENERALFORSAMLINGEN:

Valgt av kundene:

Bjørn Fossetøl, leder
Knut C. Gjermundsen, nestleder
Oystein Grodum
Åge Pettersen
Aleksander Hoie
Tone Holthe
Bjørn Vedal
Leif Midttun

Varamedlemmer:

Dag Lothar Kanestrom
Robert Myhren
Elin Merethe Krogstad Hoel
Oyvind Tonnese
Alf S. Aaronsen

Kommunevalgte:

Cathrine Hoyesen Hall
Thor Egil Eik
Per Jakob Haakstad
Andreas Arff

Varamedlemmer:

Morten Kraft
Trygve Holthebekk
Gunn Haga Brekka

Valgt av de ansatte:

Nina M. Tveite
Tove Janne Andersen
Eivind Laurvak
Gunn M. Johansen

Varamedlemmer:

Oystein Samuelsen
Hilde S. Aarrestad

Styret:

Åge Nystøl, leder
Julie Møller Digre
Odd Keilon Osmundsen, nestleder
Cathrine C. Berli
Lisbeth Rastad (valgt av de ansatte)

Varamedlemmer:

Jon Arve Røyset
Torodd Vaagnes
Hilde Aarrestad (valgt av de ansatte)

Valgkomite:

Cathrine Hoyesen Hall (kommunevalgt)
Åge Pettersen (innskytervalgt)
Nina Tveite (valgt av de ansatte)

Varamedlem:

Leif Midttun

Revisjonen:

RSM
Johan Thulin Bringsværd (RSM)



Arendal og Omegns Sparekasse

Torvet 8, 4836 Arendal

Telefon 37 00 49 00, telefaks 37 09 81 32

post@sparekassa.no www.sparekassa.no