



## ÅRSREGNSKAPET FOR REGNSKAPSÅRET 2020 - GENERELL INFORMASJON

### Enheten

Organisasjonsnummer: 992 336 757  
Organisasjonsform: Aksjeselskap  
Foretaksnavn: VITAL SEAFOOD AS  
Forretningsadresse: Kyrkjegata 57  
6200 STRANDA

### Regnskapsår

Årsregnskapets periode: 01.01.2020 - 31.12.2020

### Konsern

Morselskap i konsern: Ja  
Konsernregnskap lagt ved: Nei

### Regnskapsregler

Regler for små foretak benyttet: Nei  
Benyttet ved utarbeidelsen av årsregnskapet til selskapet: Regnskapslovens alminnelige regler

### Årsregnskapet fastsatt av kompetent organ

Bekreftet av representant for selskapet: Stig Jarle Rødseth  
Dato for fastsettelse av årsregnskapet: 10.06.2021

### Grunnlag for avgivelse

År 2020: Årsregnskapet er elektronisk innlevert  
År 2019: Tall er hentet fra elektronisk innlevert årsregnskap fra 2020

*Det er ikke krav til at årsregnskapet m.v. som sendes til Regnskapsregisteret er undertegnet. Kontrollen på at dette er utført ligger hos revisor/enhetens øverste organ. Sikkerheten ivaretas ved at innsender har rolle/rettighet for innsending av årsregnskapet via Altinn, og ved at det bekreftes at årsregnskapet er fastsatt av kompetent organ.*

Brønnøysundregistrene, 07.08.2022



### Resultatregnskap

Beløp i: NOK	Note	2020	2019
<b>RESULTATREGNSKAP</b>			
<b>Inntekter</b>			
Salgsinntekt	1, 14	68 614 777	59 165 270
Annen driftsinntekt	14, 16	504 553	84 000
<b>Sum inntekter</b>		<b>69 119 330</b>	<b>59 249 270</b>
<b>Kostnader</b>			
Varekostnad		12 556 049	9 002 760
Lønnskostnad	6	15 480 868	15 037 519
Avskrivning av driftsmidler og immaterielle eiendeler	3	4 141 875	3 990 654
Annen driftskostnad	6, 15	19 378 165	20 591 764
<b>Sum kostnader</b>		<b>51 556 957</b>	<b>48 622 697</b>
<b>Driftsresultat</b>		<b>17 562 373</b>	<b>10 626 573</b>
<b>Finansinntekter og finanskostnader</b>			
Inntekt på investering i datterselskap	11	7 687 500	5 125 000
Annen renteinntekt		101 382	177 797
Annen finansinntekt		75 006	45 086
<b>Sum finansinntekter</b>		<b>7 863 889</b>	<b>5 347 883</b>
Annen rentekostnad		129 571	157 356
Annen finanskostnad		80 250	14 817
<b>Sum finanskostnader</b>		<b>209 821</b>	<b>172 173</b>
<b>Netto finans</b>		<b>7 654 067</b>	<b>5 175 711</b>
<b>Ordinært resultat før skattekostnad</b>		<b>25 216 441</b>	<b>15 802 284</b>
Skattekostnad på ordinært resultat	8	3 888 620	2 369 670
<b>Ordinært resultat etter skattekostnad</b>		<b>21 327 821</b>	<b>13 432 614</b>
<b>Årsresultat</b>		<b>21 327 821</b>	<b>13 432 614</b>
<b>Årsresultat etter minoritetsinteresser</b>		<b>21 327 821</b>	<b>13 432 614</b>
<b>Totalresultat</b>		<b>21 327 821</b>	<b>13 432 614</b>



## Resultatregnskap

<b>Beløp i: NOK</b>	<b>Note</b>	<b>2020</b>	<b>2019</b>
<b>Overføringer og disponeringer</b>			
Ordinært utbytte		18 000 000	15 000 000
Avsatt til annen egenkapital		3 327 821	
Overført fra annen egenkapital			-1 567 386
<b>Sum overføringer og disponeringer</b>	<b>10</b>	<b>21 327 821</b>	<b>13 432 614</b>



## Balanse

Beløp i: NOK	Note	2020	2019
<b>BALANSE - EIENDELER</b>			
<b>Anleggsmidler</b>			
<b>Immaterielle eiendeler</b>			
Utsatt skattefordel	8		
<b>Varige driftsmidler</b>			
Tomter, bygninger o.a. fast eiendom	3, 7	1	1
Maskiner og anlegg	3, 7	14 614 400	17 147 800
Skip og flytende installasjoner	3, 7		
Driftsløsøre, inventar o.a. utstyr	3, 7	36 000	
<b>Sum varige driftsmidler</b>	3	<b>14 650 401</b>	<b>17 147 801</b>
<b>Finansielle anleggsmidler</b>			
Investering i datterselskap	7, 11	10 215 750	10 215 750
Lån til foretak i samme konsern	4, 12		
Lån til tilknyttet selskap og felles kontrollert virksomhet	4		
Andre langsiktige fordringer	4	2 501 437	2 501 418
<b>Sum finansielle anleggsmidler</b>		<b>12 717 187</b>	<b>12 717 168</b>
<b>Sum anleggsmidler</b>		<b>27 367 588</b>	<b>29 864 969</b>
<b>Omløpsmidler</b>			
<b>Varer</b>			
<b>Sum varer</b>	5, 7		
<b>Fordringer</b>			
Kundefordringer	7	7 721 820	6 636 520
Andre kortsiktige fordringer	12	14 100 001	8 008 657
<b>Sum fordringer</b>		<b>21 821 821</b>	<b>14 645 177</b>
<b>Investeringer</b>			
Aksjer og andeler i foretak i samme konsern	11		
Markedsbaserte aksjer	11		
Markedsbaserte obligasjoner	11		
Andre markedsbaserte finansielle instrumenter	11		
Andre finansielle instrumenter	11		



### Balanse

Beløp i: NOK	Note	2020	2019
Sum investeringer	11		
<b>Bankinnskudd, kontanter og lignende</b>			
Bankinnskudd, kontanter o.l.	13	21 510 195	10 398 323
<b>Sum bankinnskudd, kontanter og lignende</b>		<b>21 510 195</b>	<b>10 398 323</b>
<b>Sum omløpsmidler</b>		<b>43 332 016</b>	<b>25 043 500</b>
<b>SUM EIENDELER</b>		<b>70 699 604</b>	<b>54 908 469</b>

### BALANSE - EGENKAPITAL OG GJELD

#### Egenkapital

##### Innskutt egenkapital

Aksjekapital	9, 10	3 000 000	3 000 000
Beholdning av egne aksjer	9, 10		
Overkurs	10		
Annen innskutt egenkapital	10		
<b>Sum innskutt egenkapital</b>		<b>3 000 000</b>	<b>3 000 000</b>

##### Opptjent egenkapital

Annen egenkapital	10	25 652 485	22 324 665
Udekket tap	10		
<b>Sum opptjent egenkapital</b>		<b>25 652 485</b>	<b>22 324 665</b>

<b>Sum egenkapital</b>	2	<b>28 652 485</b>	<b>25 324 665</b>
------------------------	---	-------------------	-------------------

#### Gjeld

##### Langsiktig gjeld

Utsatt skatt	8	17 481	386 145
Andre avsetninger for forpliktelser	16		84 000
<b>Sum avsetninger for forpliktelser</b>		<b>17 481</b>	<b>470 145</b>

##### Annen langsiktig gjeld

Gjeld til kredittinstitusjoner	7	9 750 000	3 557 271
<b>Sum annen langsiktig gjeld</b>		<b>9 750 000</b>	<b>3 557 271</b>

<b>Sum langsiktig gjeld</b>		<b>9 767 481</b>	<b>4 027 416</b>
-----------------------------	--	------------------	------------------



## Balanse

<b>Beløp i: NOK</b>	<b>Note</b>	<b>2020</b>	<b>2019</b>
<b>Kortsiktig gjeld</b>			
Gjeld til kredittinstitusjoner	7		
Leverandørgjeld	12	3 718 419	3 206 208
Betalbar skatt	8	4 257 284	2 687 690
Skyldig offentlige avgifter		3 446 782	2 522 016
Utbytte	12	18 000 000	15 000 000
Annen kortsiktig gjeld		2 857 153	2 140 474
<b>Sum kortsiktig gjeld</b>		<b>32 279 637</b>	<b>25 556 388</b>
<b>Sum gjeld</b>		<b>42 047 118</b>	<b>29 583 804</b>
<b>SUM EGENKAPITAL OG GJELD</b>		<b>70 699 604</b>	<b>54 908 469</b>
<b>POSTER UTENOM BALANSEN</b>			
Pantstillelser	7	9 750 000	3 557 271



# Årsregnskap

**2020**

Vital Seafood AS

Org.nr.:992 336 757




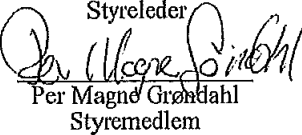
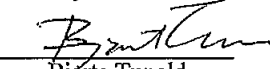
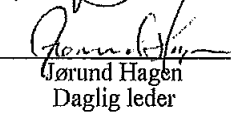


<b>Resultatregnskap</b>			
Vital Seafood AS			
<b>Driftsinntekter og driftskostnader</b>	Note	2020	2019
Salgsinntekt	1, 14	68 614 777	59 165 270
Annen driftsinntekt	14, 16	504 553	84 000
Sum driftsinntekter		<u>69 119 330</u>	<u>59 249 270</u>
Varekostnad		12 556 049	9 002 760
Lønnskostnad	6	15 480 868	15 037 519
Avskrivning av driftsmidler og immaterielle eiendeler	3	4 141 875	3 990 654
Annen driftskostnad	6, 15	19 378 165	20 591 764
Sum driftskostnader		<u>51 556 957</u>	<u>48 622 697</u>
Driftsresultat		<u>17 562 373</u>	<u>10 626 573</u>
<b>Finansinntekter og finanskostnader</b>			
Inntekt på investering i datterselskap	11	7 687 500	5 125 000
Annen renteinntekt		101 382	177 797
Annen finansinntekt		75 006	45 086
Annen rentekostnad		129 571	157 356
Annen finanskostnad		80 250	14 817
Resultat av finansposter		<u>7 654 067</u>	<u>5 175 711</u>
Ordinært resultat før skattekostnad		25 216 441	15 802 284
Skattekostnad på ordinært resultat	8	3 888 620	2 369 670
Ordinært resultat		<u>21 327 821</u>	<u>13 432 614</u>
Årsresultat		<u>21 327 821</u>	<u>13 432 614</u>
<b>Overføringer</b>			
Avsatt til utbytte		18 000 000	15 000 000
Avsatt til annen egenkapital		3 327 821	0
Overført fra annen egenkapital		0	1 567 386
Sum overføringer	10	<u>21 327 821</u>	<u>13 432 614</u>



<b>Balanse</b>			
Vital Seafood AS			
Eiendeler	Note	2020	2019
<b>Anleggsmidler</b>			
<b>Varige driftsmidler</b>			
Tomter, bygninger o.a. fast eiendom	3, 7	1	1
Maskiner og anlegg	3, 7	14 614 400	17 147 800
Driftsløsøre, inventar o.a. utstyr	3, 7	36 000	0
Sum varige driftsmidler	3	<u>14 650 401</u>	<u>17 147 801</u>
<b>Finansielle anleggsmidler</b>			
Investeringer i datterselskap	7, 11	10 215 750	10 215 750
Andre langsiktige fordringer	4	2 501 437	2 501 418
Sum finansielle anleggsmidler		<u>12 717 187</u>	<u>12 717 168</u>
Sum anleggsmidler		<u>27 367 588</u>	<u>29 864 969</u>
<b>Omløpsmidler</b>			
Lager av varer og annen beholdning	5, 7	<u>0</u>	<u>0</u>
<b>Fordringer</b>			
Kundefordringer	7	7 721 820	6 636 520
Andre kortsiktige fordringer	12	14 100 001	8 008 657
Sum fordringer		<u>21 821 821</u>	<u>14 645 177</u>
<b>Investeringer</b>			
Bankinnskudd, kontanter o.l.	13	21 510 195	10 398 323
Sum omløpsmidler		<u>43 332 016</u>	<u>25 043 500</u>
Sum eiendeler		<u>70 699 604</u>	<u>54 908 469</u>



<b>Balanse</b>			
Vital Seafood AS			
	Note	2020	2019
<b>Egenkapital og gjeld</b>			
<b>Innskutt egenkapital</b>			
Aksjekapital	9, 10	3 000 000	3 000 000
Sum innskutt egenkapital		<u>3 000 000</u>	<u>3 000 000</u>
<b>Opptjent egenkapital</b>			
Annen egenkapital	10	25 652 485	22 324 665
Sum opptjent egenkapital		<u>25 652 485</u>	<u>22 324 665</u>
Sum egenkapital	2	<u>28 652 485</u>	<u>25 324 665</u>
<b>Gjeld</b>			
<b>Avsetning for forpliktelser</b>			
Utsatt skatt	8	17 481	386 145
Andre avsetninger for forpliktelser	16	0	84 000
Sum avsetning for forpliktelser		<u>17 481</u>	<u>470 145</u>
<b>Annen langsiktig gjeld</b>			
Gjeld til kredittinstitusjoner	7	9 750 000	3 557 271
Sum annen langsiktig gjeld		<u>9 750 000</u>	<u>3 557 271</u>
<b>Kortsiktig gjeld</b>			
Leverandørgjeld	12	3 718 419	3 206 208
Betalbar skatt	8	4 257 284	2 687 690
Skyldig offentlige avgifter		3 446 782	2 522 016
Utbytte	12	18 000 000	15 000 000
Annen kortsiktig gjeld		2 857 153	2 140 474
Sum kortsiktig gjeld		<u>32 279 637</u>	<u>25 556 388</u>
Sum gjeld		<u>42 047 118</u>	<u>29 583 804</u>
Sum egenkapital og gjeld		<u>70 699 604</u>	<u>54 908 469</u>
Pantstillelser	7	<u>9 750 000</u>	<u>3 557 271</u>
Stranda, 10.06.2021 Styret i Vital Seafood AS			
 Wenche Kjølås Styreleder	 Stig Jarle Rødseth Styremedlem	 Frode Håkon Kjølås Styremedlem	
 Per Magné Grøndahl Styremedlem	 Bjarte Tunold Styremedlem	 Jørund Hagen Daglig leder	
Vital Seafood AS			Side 4

**Kontantstrømanalyse**

## Vital Seafood AS

	2020	2019
<b>Kontantstrømmer fra operasjonelle aktiviteter</b>		
Resultat før skattekostnad	25 216 441	15 802 284
- Periodens betalte skatter	-2 687 690	-2 849 423
-/+ Gevinst/tap ved salg av anleggsmidler	0	0
+ Ordinære avskrivninger	4 141 875	3 990 654
+ Nedskrivning anleggsmidler	0	0
+/- Endring i varelager	0	0
+/- Endring i kundefordringer	-1 085 300	780 452
+/- Endring i leverandørgjeld	512 211	1 078 694
+/- Poster klassifisert som invest./finans. aktiviteter	-6 091 363	-5 856 124
+/- Endring i andre tidsavgrensningsposter	840 766	-236 617
= Netto kontantstrøm fra operasjonelle aktiviteter	20 846 940	12 709 920
<b>Kontantstrømmer fra investeringsaktiviteter</b>		
+ Innbetalinger ved salg av varige driftsmidler	0	0
- Utbetalinger ved kjøp av varige driftsmidler	-1 644 475	-3 902 255
+ Innbetalinger ved salg av aksjer og andeler i andre foretak	0	0
- Utbetalinger ved kjøp av aksjer og andeler i andre foretak	0	0
+ Innbetalinger ved salg av andre investeringer	0	0
- Utbetalinger ved kjøp av andre investeringer	0	0
= Netto kontantstrøm fra investeringsaktiviteter	-1 644 475	-3 902 255
<b>Kontantstrømmer fra finansieringsaktiviteter</b>		
+ Innbetalinger ved nto. opptak av ny langsiktig gjeld	6 192 729	0
+ Innbetalinger ved opptak av ny kortsiktig gjeld	716 679	0
+ Innbetalinger ved opptak av ny gjeld (nto)	0	0
- Utbetalinger ved nto. nedbetaling av langsiktig gjeld (nto)	0	-1 701 841
- Utbetalinger ved nto. nedbetaling av annen kortsiktig gjeld	0	-82 118
+/- Netto endring i kassekreditt	0	0
- Utbetalinger av utbytte	-15 000 000	-10 000 000
+ Innbetaling av aksjonærbidrag	0	0
+ Innbetalinger av konsernbidrag	0	0
- Utbetalinger av konsernbidrag	0	0
= Netto kontantstrøm fra finansieringsaktiviteter	-8 090 592	-11 783 959
= Netto endring i kontanter og kontantekvivalenter	11 111 873	-2 976 294
+ Beholdning av kontanter og kontantekvivalenter ved periodens begynnelse	10 398 323	13 374 617
= Beholdning av kontanter og kontantekvivalenter ved periodens slutt	21 510 196	10 398 323

Vital Seafood AS



## Noter til regnskapet 2020

### Note 1. REGNSKAPSPRINSIPPER

#### Generelt

Regnskapet er utarbeidet i overensstemmelse med aksjeloven, regnskapsloven og god regnskapsskikk. Regnskapet bygger på historisk kost prinsippet. Kostnader sammenstilles med og kostnadsføres samtidig med de inntekter kostnadene kan sammenstilles med. Regnskapet er satt opp basert på fortsatt drift.

#### Klassifisering

Eiendeler knyttet til varekretsløpet klassifiseres som omløpsmidler. Samme regel gjelder for kortsiktig gjeld. Fordringer og gjeld som ikke knytter seg til varekretsløpet, klassifiseres som omløpsmidler/kortsiktig gjeld dersom de forfaller innen ett år. Øvrige eiendeler klassifiseres som anleggsmidler, og øvrig gjeld klassifiseres som langsiktig.

#### Inntekter

##### Ved varesalg:

Inntekt regnskapsføres når den er opptjent, altså når både risiko og kontroll i hovedsak er overført til kunden. Dette vil normalt være tilfellet når varen er levert til kunden. Inntektene regnskapsføres med verdien av vederlaget på transaksjonstidspunktet.

##### Ved tjenest salg:

Inntekt regnskapsføres når den er opptjent, altså når krav på vederlag oppstår. Dette skjer når tjenesten ytes, i takt med at arbeidet utføres. Inntektene regnskapsføres med verdien av vederlaget på transaksjonstidspunktet.

#### Vurderingsregler

Omløpsmidler vurderes til laveste verdi av anskaffelseskost og virkelig verdi. Kortsiktig gjeld balanseføres til nominelt beløp på etableringstidspunktet.

Anleggsmidler vurderes til anskaffelseskost, men nedskrives til virkelig verdi dersom verdifallet ikke forventes å være forbigående. Langsiktig gjeld balanseføres til nominelt beløp på etableringstidspunktet.

#### Aksjer i datterselskap

Investeringer i datterselskaper vurderes etter kostmetoden. Investeringene blir nedskrevet til virkelig verdi dersom verdifallet ikke er forbigående og det må anses nødvendig etter god regnskapsskikk. Mottatt utbytte og konsernbidrag fra datterselskapene er inntektsført som inntekt på investering i datterselskap.

#### Varer

Varer er vurdert til laveste av anskaffelseskost etter FIFO-metoden og netto salgsverdi. For råvarer og varer i arbeid beregnes netto salgsverdi til salgsverdien av ferdig tilvirkede varer redusert for gjenværende tilvirkningskostnader og salgskostnader. Egenproduserte varer er verdsatt til laveste av full tilvirkningskost og virkelig verdi.

Kundefordringer og andre fordringer er oppført i balansen til pålydende etter fradrag for avsetning til forventet tap.

Øvrige omløpsmidler vurderes til det laveste av anskaffelseskost og virkelig verdi

## Noter til regnskapet 2020

Varige driftsmidler aktiveres og avskrives dersom de har levetid over 3 år og har en kostpris som overstiger kr 15.000. Varige driftsmidler vurderes til historisk kost med fradrag for bedriftsøkonomiske avskrivninger. Avskrivninger baseres på en vurdering av driftsmidlenes økonomiske og tekniske levetid. Selskapet benytter lineære avskrivninger for avskrivning av varige driftsmidler. Avskrivningssatsene er gjengitt i note.

Innskuddspensjon periodiseres etter sammenstillingsprinsippet. Årets innskudd til pensjonsordningen kostnadsføres

Skattekostnaden i resultatregnskapet omfatter både periodens betalbare skatt og endring i utsatt skatt. Utsatt skatt er beregnet med 22 % av de midlertidige forskjellene som eksisterer mellom regnskapsmessige og skattemessige verdier, samt ligningsmessig underskudd til fremføring ved utgangen av regnskapsåret. Skatteøkende og skattereduserende midlertidige forskjeller som reverserer eller kan reversere i samme periode er utlignet og nettoført.

### Kontantstrømanalyse

Kontantstrømanalysen er utarbeidet etter den indirekte metoden

### Note 2. NÆRSTÅENDE PARTER OG KONSERNFORHOLD.

Som nærstående parter regnes selskapets aksjonærer, alle selskapene som inngår i konsernet Norsk Sjømat og Nergård Holding AS, og ledende personer i disse selskapene. Dette omfatter i tillegg til morselskapet Norsk Sjømat og Nergård Holding AS, selskapene Norsk Sjømat AS, Nergård AS (kontrollerer 60,1%), Norsk Sjømat Holding II AS, Norsk Sjømat Stranda AS, Norsk Sjømat Oppdrett AS, Storm Company AS, og Vital Seafood AS sine datterselskaper Fjorden Industribygg AS (100%) og Vital Rørvik AS (51,25%). Videre de tilknyttede selskapene Skaar Japan K.K og Stordal Aquaproduksjon AS.

Vital Seafood AS og ovenforstående selskaper er innbefattet i konsernregnskapet for Norsk Sjømat og Nergård Holding AS i 2020.

Alle transaksjonene mellom selskapene skjer på vanlige forretningsmessige vilkår.

### Note 3 . ANLEGGSMIDLER

	Bygninger og tomter	Maskiner og anlegg	Driftsløsøre, inventar ol.	Sum
Anskaffelseskost pr. 01.01.20	1	50 108 412	21 843	50 130 256
+ Tilgang kjøpte driftsmidler		1 607 675	36 800	1 644 475
= Anskaffelseskost 31.12.20	1	51 716 088	58 643	51 774 732
Akkumulerte avskrivninger 31.12.20		37 101 688	22 643	37 124 331
= Bokført verdi 31.12.20	1	14 614 400	36 000	14 650 401
Årets ordinære avskrivninger		4 141 075	800	4 141 875
Økonomisk levetid		0-12 år	0-6 år	



## Noter til regnskapet 2020

### Note 4. FORDRINGER MED FORFALL SENERE ENN ETT ÅR

	2020	2019
Andre langsiktige fordringer (anleggsmidler)	2 501 437	2 501 418
<b>Sum langsiktige fordringer</b>	<b>2 501 437</b>	<b>2 501 418</b>

### Note 5. VARELAGER

	2020
<b>Sum</b>	<b>0</b>

### Note 6 . LØNNSKOSTNADER OG ANDRE GODTGJØRELSER

#### Lønnskostnader

	2020	2019
Lønninger	13 419 643	12 807 137
Arbeidsgiveravgift	1 326 337	1 400 247
Pensjonskostnader	449 307	432 658
Andre ytelser	285 580	397 477
<b>Sum</b>	<b>15 480 868</b>	<b>15 037 519</b>

Ved årets slutt var det 16 ansatte i selskapet. Selskapet har i 2020 sysselsatt ca 16 årsverk.

#### Pensjonsforpliktelser

Selskapet er pliktig til å ha tjenstepensjonsordning etter lov om obligatorisk tjenstepensjon. Selskapets pensjonsordninger tilfredsstiller kravene i denne lov. Ordningen omfatter alle ansatte. Årets innskudd til pensjonsordningen kostnadsføres.

#### Ytelser til ledende personer

	Daglig leder	Styremedlemmer
Lønn	1 242 124	0
Annen godtgjørelse	9 930	0
<b>Sum</b>	<b>1 252 054</b>	<b>0</b>

Det er ikke gitt lån eller sikkerhetsstillelser til ledelse, ansatte, styremedlemmer og aksjonærer mv.

#### Revisor

Kostnadsført revisjonshonorar er for 2020 kostnadsført under posten "Andre driftskostnader" med kr 82 600 eks. mva. for lovpålagt revisjon, kr 30 600 eks. mva. for teknisk bistand med årsavslutning mv.

**Noter til regnskapet 2020****Note 7. LANGSIKTIG GJELD / PANTESTILLELSER OG GARANTIER.**

	2020	2019
Spesifikasjon av gjeld som forfaller mer enn 5 år etter regnskapsårets slutt		
Gjeld til kredittinstitusjoner med forfall senere enn fem år	4 750 000	0
<b>Gjeld som er sikret ved pant o.l.</b>		
Gjeld til kredittinstitusjoner	9 750 000	3 557 271
<b>Sum</b>	<b>9 750 000</b>	<b>3 557 271</b>

Balansført verdi av pantsatte eiendeler stillet som sikkerhet	2020	2019
Tomter, bygninger o.a fast eiendom	1	1
Maskiner og anlegg	14 614 400	17 147 800
Aksjer i Vital Rørvik AS		5 155 750
Driftsløsøre, inventar og utstyr	36 000	0
Kundefordringer	7 721 820	6 177 003
<b>Sum</b>	<b>22 372 221</b>	<b>28 480 554</b>

**Note 8 . SKATTER.**

Årets skattekostnad	2020	2019
Resultatført skatt på ordinært resultat:		
Betalbar skatt	4 257 284	2 687 690
Endring i utsatt skatt	-368 664	-318 020
<b>Skattekostnad ordinært resultat</b>	<b>3 888 620</b>	<b>2 369 670</b>

Skattepliktig inntekt:		
Ordinært resultat før skatt	25 216 441	15 802 284
Permanente forskjeller	-7 617 769	-5 154 060
Endring i midlertidige forskjeller	1 752 621	1 568 548
<b>Skattepliktig inntekt</b>	<b>19 351 293</b>	<b>12 216 772</b>

Betalbar skatt i balansen:		
Betalbar skatt på årets resultat	4 257 284	2 687 690
<b>Sum betalbar skatt i balansen</b>	<b>4 257 284</b>	<b>2 687 690</b>

Skatteeffekten av midlertidige forskjeller som har gitt opphav til utsatt skatt og utsatte skattefordeler, spesifisert på typer av midlertidige forskjeller

**Noter til regnskapet 2020**

	2020	2019	Endring
Varige driftsmidler	-67 604	1 650 235	1 717 840
Pensjonspremie/- forpliktelse	1 437	1 418	-19
Andre forskjeller	-85 000	-50 200	34 800
<b>Sum</b>	<b>-151 167</b>	<b>1 601 454</b>	<b>1 752 621</b>
Inntektsført avsatt utbytte	230 625	153 750	-76 875
<b>Grunnlag for utsatt skatt</b>	<b>79 458</b>	<b>1 755 204</b>	<b>1 675 746</b>
Utsatt skatt (22 %)	17 481	386 145	368 664

**Note 9 . AKSJEKAPITAL, AKSJONÆRER.**

Aksjekapitalen i Vital Seafood AS pr. 31.12 består av:

	Antall	Pålydende	Bokført
Ordinære aksjer	30 000	100,0	3 000 000
<b>Sum</b>	<b>30 000</b>		<b>3 000 000</b>

**Eierstruktur**

De største aksjonærene i % pr. 31.12 var:

	Ordinære	Eierandel
Norsk Sjømat Holding II AS	18 000	60,0
Vital Marin AS	12 000	40,0
<b>Totalt antall aksjer</b>	<b>30 000</b>	<b>100,0</b>

Vedtektene fastsetter at hver aksje har 1 stemme.

**Note 10 ENDRING I EGNKAPITAL**

	Aksje- kapital	Annen egenkapital	Sum egenkapital
Pr. 01.01	3 000 000	22 324 665	25 324 665
Avsetning utbytte		-18 000 000	-18 000 000
Årets resultat		21 327 821	21 327 821
<b>Pr 31.12</b>	<b>3 000 000</b>	<b>25 652 485</b>	<b>28 652 485</b>

**Noter til regnskapet 2020****NOTE 11. AKSJER I DATTERSELSKAP OG ANDRE SELSKAPER .**

Investeringer i datterselskaper er i selskapsregnskapet vurdert etter kostmetoden.

Investering i aksjer - datterselskap	Eierandel	Stemmeandel	Ansk. Kost	Balanseført verdi
Fjorden Industribygg AS	100%	100%	5 060 000	5 060 000
Vital Rørvik AS	51,25 %	51,25 %	5 155 750	5 155 750

Det heleide datterselskapet Fjorden Industribygg AS har forretningsadresse Stranda. Selskapets overskudd for 2020 ble kr 175.640, og bokført egenkapital pr. 31.12.2020 var kr 1.667.977.

Det deleide datterselskapet Vital Rørvik AS har forretningsadresse Rørvik. Selskapets resultat for 2020 ble overskudd kr 17.019.368, og bokført egenkapital pr. 31.12.2020 var kr 30.140.332,-. Vital Seafood AS sin andel av avsatt utbytte i Vital Rørvik AS pr. 31.12.2020 er inntektsført under finansposter med kr 7.687.500,-.

**NOTE 12. MELLOMVÆREDE MED SELSKAP I SAMME KONSERN.**

Fordringer	2020	2019
Lån til selskap i samme konsern	0	0
Kundefordringer konsern	0	0
Fordring på utbytte	7 687 500	5 125 000
Fordring på konsernbidrag	0	0
Andre kortsiktige fordringer	0	0
	<b>7 687 500</b>	<b>5 125 000</b>

**Gjeld**

Leverandørgjeld	746 424	1 135 385
Annen kortsiktig gjeld(andel avsatt utbytte)	10 800 000	9 000 000
	<b>11 546 424</b>	<b>10 135 385</b>

**NOTE 13. BUNDNE MIDLER**

	2020	2019
Bundne bankinnskudd (skattetrekk)	905 443	770 420

**Noter til regnskapet 2020****NOTE 14. SALSINNTEKTER.**

Pr. virksomhetsområde

	2020	2019
Salg av fiskeolje og -mel	30 555 396	20 537 657
Salg av tjenester - leigeproduksjon av fiskeolje og -mel	38 059 380	38 627 613
<b>Sum salgsinntekter</b>	<b>68 614 777</b>	<b>59 165 270</b>
Innt. ført andel skattefritt inv. tilskudd	84 000	84 000
Leieinntekter		
Diverse inntekter	420 553	0
Annet/gevinst ved salg av driftsmidler	0	0
<b>Sum andre driftsinntekter mv.</b>	<b>504 553</b>	<b>84 000</b>

Geografisk fordeling

Norge	69 119 330	59 249 270
<b>Sum</b>	<b>69 119 330</b>	<b>59 249 270</b>

**Note 15. VESENTLIGE LEIEAVTALER**

Selskapet har inngått leieavtale med Fjorden Industribygg AS om leige av lokaler. Leiekostnaden utgjør i 2020 kr 280 224,-. Tilsvarende var leiekostnaden i 2019 på kr 275 700,-. I hht. avtale betaler selskapet administrasjonshonorar til Norsk Sjømat Holding II AS. Kostnadsført beløp for 2020 er kr 3 14 920,-

**Note 16. UTSATT INNTEKTSFØRING**

Balanseført utsatt inntektsføring gjelder investeringstilskudd fra Innovasjon Norge til investeringer i 2009 på totalt kr 980.000.

Tilskuddene inntektsføres i takt med avskrivningene på de aktuelle driftsmidlene. For 2020 er kr 84 000 innt.ført under posten "Annen driftsinntekt". Det hviler vanlige vilkår på tilskuddene i en 5-års periode fra utbetalingstidspunktet.



# Årsregnskap

**2020**

**Vital Seafood AS**

Org.nr.:992 336 757



<b>Resultatregnskap</b>			
Vital Seafood AS			
<b>Driftsinntekter og driftskostnader</b>	<b>Note</b>	<b>2020</b>	<b>2019</b>
Salgsinntekt	1, 14	68 614 777	59 165 270
Annen driftsinntekt	14, 16	504 553	84 000
Sum driftsinntekter		<u>69 119 330</u>	<u>59 249 270</u>
Varekostnad		12 556 049	9 002 760
Lønnskostnad	6	15 480 868	15 037 519
Avskrivning av driftsmidler og immaterielle eiendeler	3	4 141 875	3 990 654
Annen driftskostnad	6, 15	19 378 165	20 591 764
Sum driftskostnader		<u>51 556 957</u>	<u>48 622 697</u>
Driftsresultat		<u>17 562 373</u>	<u>10 626 573</u>
<b>Finansinntekter og finanskostnader</b>			
Inntekt på investering i datterselskap	11	7 687 500	5 125 000
Annen renteinntekt		101 382	177 797
Annen finansinntekt		75 006	45 086
Annen rentekostnad		129 571	157 356
Annen finanskostnad		80 250	14 817
Resultat av finansposter		<u>7 654 067</u>	<u>5 175 711</u>
Ordinært resultat før skattekostnad		25 216 441	15 802 284
Skattekostnad på ordinært resultat	8	3 888 620	2 369 670
Ordinært resultat		<u>21 327 821</u>	<u>13 432 614</u>
Årsresultat		<u>21 327 821</u>	<u>13 432 614</u>
<b>Overføringer</b>			
Avsatt til utbytte		18 000 000	15 000 000
Avsatt til annen egenkapital		3 327 821	0
Overført fra annen egenkapital		0	1 567 386
Sum overføringer	10	<u>21 327 821</u>	<u>13 432 614</u>



<b>Balanse</b>			
Vital Seafood AS			
<b>Eiendeler</b>	<b>Note</b>	<b>2020</b>	<b>2019</b>
<b>Anleggsmidler</b>			
<b>Varige driftsmidler</b>			
Tomter, bygninger o.a. fast eiendom	3, 7	1	1
Maskiner og anlegg	3, 7	14 614 400	17 147 800
Driftsløsøre, inventar o.a. utstyr	3, 7	36 000	0
Sum varige driftsmidler	3	<u>14 650 401</u>	<u>17 147 801</u>
<b>Finansielle anleggsmidler</b>			
Investeringer i datterselskap	7, 11	10 215 750	10 215 750
Andre langsiktige fordringer	4	2 501 437	2 501 418
Sum finansielle anleggsmidler		<u>12 717 187</u>	<u>12 717 168</u>
Sum anleggsmidler		<u>27 367 588</u>	<u>29 864 969</u>
<b>Omløpsmidler</b>			
Lager av varer og annen beholdning	5, 7	<u>0</u>	<u>0</u>
<b>Fordringer</b>			
Kundefordringer	7	7 721 820	6 636 520
Andre kortsiktige fordringer	12	14 100 001	8 008 657
Sum fordringer		<u>21 821 821</u>	<u>14 645 177</u>
<b>Investeringer</b>			
Bankinnskudd, kontanter o.l.	13	21 510 195	10 398 323
Sum omløpsmidler		<u>43 332 016</u>	<u>25 043 500</u>
Sum eiendeler		<u>70 699 604</u>	<u>54 908 469</u>
Vital Seafood AS		Side 3	



<b>Balanse</b>			
Vital Seafood AS			
<b>Egenkapital og gjeld</b>	<b>Note</b>	<b>2020</b>	<b>2019</b>
<b>Innskutt egenkapital</b>			
Aksjekapital	9, 10	<u>3 000 000</u>	<u>3 000 000</u>
Sum innskutt egenkapital		<u><b>3 000 000</b></u>	<u><b>3 000 000</b></u>
<b>Opptjent egenkapital</b>			
Annen egenkapital	10	<u>25 652 485</u>	<u>22 324 665</u>
Sum opptjent egenkapital		<u><b>25 652 485</b></u>	<u><b>22 324 665</b></u>
Sum egenkapital	2	<u><b>28 652 485</b></u>	<u><b>25 324 665</b></u>
<b>Gjeld</b>			
<b>Avsetning for forpliktelser</b>			
Utsatt skatt	8	17 481	386 145
Andre avsetninger for forpliktelser	16	0	84 000
Sum avsetning for forpliktelser		<u><b>17 481</b></u>	<u><b>470 145</b></u>
<b>Annen langsiktig gjeld</b>			
Gjeld til kredittinstitusjoner	7	<u>9 750 000</u>	<u>3 557 271</u>
Sum annen langsiktig gjeld		<u><b>9 750 000</b></u>	<u><b>3 557 271</b></u>
<b>Kortsiktig gjeld</b>			
Leverandørgjeld	12	3 718 419	3 206 208
Betalbar skatt	8	4 257 284	2 687 690
Skyldig offentlige avgifter		3 446 782	2 522 016
Utbytte	12	18 000 000	15 000 000
Annen kortsiktig gjeld		<u>2 857 153</u>	<u>2 140 474</u>
Sum kortsiktig gjeld		<u><b>32 279 637</b></u>	<u><b>25 556 388</b></u>
Sum gjeld		<u><b>42 047 118</b></u>	<u><b>29 583 804</b></u>
Sum egenkapital og gjeld		<u><b>70 699 604</b></u>	<u><b>54 908 469</b></u>
Pantstillelser	7	<u><b>9 750 000</b></u>	<u><b>3 557 271</b></u>
Stranda, 10.06.2021 Styret i Vital Seafood AS			
<u>Wenche Kjølås</u> Styreleder	<u>Stig Jarle Rødseth</u> Styremedlem	<u>Frode Håkon Kjølås</u> Styremedlem	
<u>Per Magne Grøndahl</u> Styremedlem	<u>Bjarte Tunold</u> Styremedlem	<u>Jørund Hagen</u> Daglig leder	
Vital Seafood AS		Side 4	



---

## Noter til regnskapet 2020

---

### Note 1. REGNSKAPSPRINSIPPER

#### Generelt

Regnskapet er utarbeidet i overensstemmelse med aksjeloven, regnskapsloven og god regnskapsskikk. Regnskapet bygger på historisk kost prinsippet. Kostnader sammenstilles med og kostnadsføres samtidige med de inntekter kostnadene kan sammenstilles med. Regnskapet er satt opp basert på fortsatt drift.

#### Klassifisering

Eiendeler knyttet til varekretsløpet klassifiseres som omløpsmidler. Samme regel gjelder for kortsiktig gjeld. Fordringer og gjeld som ikke knytter seg til varekretsløpet, klassifiseres som omløpsmidler/kortsiktig gjeld dersom de forfaller innen ett år. Øvrige eiendeler klassifiseres som anleggsmidler, og øvrig gjeld klassifiseres som langsiktig.

#### Inntekter

##### Ved varesalg:

Inntekt regnskapsføres når den er opptjent, altså når både risiko og kontroll i hovedsak er overført til kunden. Dette vil normalt være tilfellet når varen er levert til kunden. Inntektene regnskapsføres med verdien av vederlaget på transaksjonstidspunktet.

##### Ved tjenestesalg:

Inntekt regnskapsføres når den er opptjent, altså når krav på vederlag oppstår. Dette skjer når tjenesten ytes, i takt med at arbeidet utføres. Inntektene regnskapsføres med verdien av vederlaget på transaksjonstidspunktet.

#### Vurderingsregler

Omløpsmidler vurderes til laveste verdi av anskaffelseskost og virkelig verdi. Kortsiktig gjeld balanseføres til nominelt beløp på etableringstidspunktet. Anleggsmidler vurderes til anskaffelseskost, men nedskrives til virkelig verdi dersom verdifallet ikke forventes å være forbigående. Langsiktig gjeld balanseføres til nominelt beløp på etableringstidspunktet.

#### Aksjer i datterselskap

Investeringer i datterselskaper vurderes etter kostmetoden. Investeringene blir nedskrevet til virkelig verdi dersom verdifallet ikke er forbigående og det må anses nødvendig etter god regnskapsskikk. Mottatt utbytte og konsernbidrag fra datterselskapene er inntektsført som inntekt på investering i datterselskap.

#### Varer

Varer er vurdert til laveste av anskaffelseskost etter FIFO-metoden og netto salgsverdi. For råvarer og varer i arbeid beregnes netto salgsverdi til salgsverdien av ferdig tilvirkede varer redusert for gjenværende tilvirkningskostnader og salgskostnader. Egenproduserte varer er verdsatt til laveste av full tilvirkningskost og virkelig verdi.

Kundefordringer og andre fordringer er oppført i balansen til pålydende etter fradrag for avsetning til forventet tap.

Øvrige omløpsmidler vurderes til det laveste av anskaffelseskost og virkelig verdi



## Noter til regnskapet 2020

Varige driftsmidler aktiveres og avskrives dersom de har levetid over 3 år og har en kostpris som overstiger kr 15.000. Varige driftsmidler vurderes til historisk kost med fradrag for bedriftsøkonomiske avskrivninger. Avskrivninger baseres på en vurdering av driftsmidlenes økonomiske og tekniske levetid. Selskapet benytter lineære avskrivninger for avskrivning av varige driftsmidler. Avskrivningssatsene er gjengitt i note.

Innskuddspensjon periodiseres etter sammenstillingsprinsippet. Årets innskudd til pensjonsordningen kostnadsføres

Skattekostnaden i resultatregnskapet omfatter både periodens betalbare skatt og endring i utsatt skatt. Utsatt skatt er beregnet med 22 % av de midlertidige forskjellene som eksisterer mellom regnskapsmessige og skattemessige verdier, samt ligningsmessig underskudd til fremføring ved utgangen av regnskapsåret. Skatteøkende og skattereduserende midlertidige forskjeller som reverserer eller kan reversere i samme periode er utlignet og nettoført.

### Kontantstrømanalyse

Kontantstrømanalysen er utarbeidet etter den indirekte metoden

### Note 2. NÆRSTÅENDE PARTER OG KONSERNFORHOLD.

Som nærstående parter regnes selskapets aksjonærer, alle selskapene som inngår i konsernet Norsk Sjømat og Nergård Holding AS, og ledende personer i disse selskapene. Dette omfatter i tillegg til morselskapet Norsk Sjømat og Nergård Holding AS, selskapene Norsk Sjømat AS, Nergård AS (kontrollerer 60,1%), Norsk Sjømat Holding II AS, Norsk Sjømat Stranda AS, Norsk Sjømat Oppdrett AS, Storm Company AS, og Vital Seafood AS sine datterselskaper Fjorden Industribyg AS (100%) og Vital Rørvik AS (51,25%). Videre de tilknyttede selskapene Skaar Japan K.K og Stordal Aquaproduksjon AS.

Vital Seafood AS og ovenforstående selskaper er innbefattet i konsernregnskapet for Norsk Sjømat og Nergård Holding AS i 2020.

Alle transaksjonene mellom selskapene skjer på vanlige forretningsmessige vilkår.

### Note 3 . ANLEGGSMIDLER

	Bygninger og tomter	Maskiner og anlegg	Driftsløse, inventar ol.	Sum
Anskaffelseskost pr. 01.01.20	1	50 108 412	21 843	50 130 256
+ Tilgang kjøpte driftsmidler		1 607 675	36 800	1 644 475
= Anskaffelseskost 31.12.20	1	51 716 088	58 643	51 774 732
Akkumulerte avskrivninger 31.12.20		37 101 688	22 643	37 124 331
= Bokført verdi 31.12.20	1	14 614 400	36 000	14 650 401
Årets ordinære avskrivninger		4 141 075	800	4 141 875
Økonomisk levetid		0-12 år	0-6 år	



## Noter til regnskapet 2020

### Note 4. FORDRINGER MED FORFALL SENERE ENN ETT ÅR

	2020	2019
Andre langsiktige fordringer (anleggsmidler)	2 501 437	2 501 418
<b>Sum langsiktige fordringer</b>	<b>2 501 437</b>	<b>2 501 418</b>

### Note 5. VARELAGER

	2020
<b>Sum</b>	<b>0</b>

### Note 6 . LØNSKOSTNADER OG ANDRE GODTGJØRELSER

#### Lønnskostnader

	2020	2019
Lønninger	13 419 643	12 807 137
Arbeidsgiveravgift	1 326 337	1 400 247
Pensjonskostnader	449 307	432 658
Andre ytelser	285 580	397 477
<b>Sum</b>	<b>15 480 868</b>	<b>15 037 519</b>

Ved årets slutt var det 16 ansatte i selskapet. Selskapet har i 2020 sysselsatt ca 16 årsverk.

#### Pensjonsforpliktelser

Selskapet er pliktig til å ha tjenstepensjonsordning etter lov om obligatorisk tjenstepensjon. Selskapets pensjonsordninger tilfredsstiller kravene i denne lov. Ordningen omfatter alle ansatte. Årets innskudd til pensjonsordningen kostnadsføres.

#### Ytelser til ledende personer

	Daglig leder	Styremedlemmer
Lønn	1 242 124	0
Annen godtgjørelse	9 930	0
<b>Sum</b>	<b>1 252 054</b>	<b>0</b>

Det er ikke gitt lån eller sikkerhetsstillelser til ledelse, ansatte, styremedlemmer og aksjonærer mv.

#### Revisor

Kostnadsført revisjonshonorar er for 2020 kostnadsført under posten "Andre driftskostnader" med kr 82 600 eks. mva. for lovpålagt revisjon, kr 30 600 eks. mva. for teknisk bistand med årsavslutning mv.



## Noter til regnskapet 2020

### Note 7. LANGSIKTIG GJELD / PANTESTILLELSER OG GARANTIER.

	2020	2019
Spesifikasjon av gjeld som forfaller mer enn 5 år etter regnskapsårets slutt		
Gjeld til kredittinstitusjoner med forfall senere enn fem år	4 750 000	0

Gjeld som er sikret ved pant o.l.	2020	2019
Gjeld til kredittinstitusjoner	9 750 000	3 557 271
<b>Sum</b>	<b>9 750 000</b>	<b>3 557 271</b>

Balanseført verdi av pantsatte eiendeler stillet som sikkerhet	2020	2019
Tomter, bygninger o.a fast eiendom	1	1
Maskiner og anlegg	14 614 400	17 147 800
Aksjer i Vital Rørvik AS		5 155 750
Driftsløsøre, inventar og utstyr	36 000	0
Kundefordringer	7 721 820	6 177 003
<b>Sum</b>	<b>22 372 221</b>	<b>28 480 554</b>

### Note 8 . SKATTER.

Årets skattekostnad	2020	2019
Resultatført skatt på ordinært resultat:		
Betalbar skatt	4 257 284	2 687 690
Endring i utsatt skatt	-368 664	-318 020
<b>Skattekostnad ordinært resultat</b>	<b>3 888 620</b>	<b>2 369 670</b>

Skattepliktig inntekt:		
Ordinært resultat før skatt	25 216 441	15 802 284
Permanente forskjeller	-7 617 769	-5 154 060
Endring i midlertidige forskjeller	1 752 621	1 568 548
<b>Skattepliktig inntekt</b>	<b>19 351 293</b>	<b>12 216 772</b>

Betalbar skatt i balansen:		
Betalbar skatt på årets resultat	4 257 284	2 687 690
<b>Sum betalbar skatt i balansen</b>	<b>4 257 284</b>	<b>2 687 690</b>

Skatteeffekten av midlertidige forskjeller som har gitt opphav til utsatt skatt og utsatte skattefordeler, spesifisert på typer av midlertidige forskjeller



## Noter til regnskapet 2020

	2020	2019	Endring
Varige driftsmidler	-67 604	1 650 235	1 717 840
Pensjonspremie/- forpliktelse	1 437	1 418	-19
Andre forskjeller	-85 000	-50 200	34 800
<b>Sum</b>	<b>-151 167</b>	<b>1 601 454</b>	<b>1 752 621</b>
Inntektsført av satt utbytte	230 625	153 750	-76 875
<b>Grunnlag for utsatt skatt</b>	<b>79 458</b>	<b>1 755 204</b>	<b>1 675 746</b>
<b>Utsatt skatt (22 %)</b>	<b>17 481</b>	<b>386 145</b>	<b>368 664</b>

### Note 9 . AKSJEKAPITAL, AKSJONÆRER.

Aksjekapitalen i Vital Seafood AS pr. 31.12 består av:

	Antall	Pålydende	Bokført
Ordinære aksjer	30 000	100,0	3 000 000
<b>Sum</b>	<b>30 000</b>		<b>3 000 000</b>

### Eierstruktur

De største aksjonærene i % pr. 31.12 var:

	Ordinære	Eierandel
Norsk Sjømat Holding II AS	18 000	60,0
Vital Marin AS	12 000	40,0
<b>Totalt antall aksjer</b>	<b>30 000</b>	<b>100,0</b>

Vedtektene fastsetter at hver aksje har 1 stemme.

### Note 10 ENDRING I EGNKAPITAL

	Aksje- kapital	Annen egenkapital	Sum egenkapital
Pr. 01.01	3 000 000	22 324 665	25 324 665
Avsetning utbytte		-18 000 000	-18 000 000
Årets resultat		21 327 821	21 327 821
<b>Pr 31.12</b>	<b>3 000 000</b>	<b>25 652 485</b>	<b>28 652 485</b>



## Noter til regnskapet 2020

### NOTE 11. AKSJER I DATTERSELSKAP OG ANDRE SELSKAPER .

Investeringer i datterelskaper er i selskapsregnskapet vurdert etter kostmetoden.

Investering i aksjer - datterselskap	Eierandel	Stemmeandel	Ansk. Kost	Balanseført verdi
Fjorden Industribygg AS	100%	100%	5 060 000	5 060 000
Vital Rørvik AS	51,25 %	51,25 %	5 155 750	5 155 750

Det heleide datterselskapet Fjorden Industribygg AS har forretningsadresse Stranda. Selskapets overskudd for 2020 ble kr 175.640, og bokført egenkapital pr. 31.12.2020 var kr 1.667.977.

Det deleide datterselskapet Vital Rørvik AS har forretningsadresse Rørvik. Selskapets resultat for 2020 ble overskudd kr 17.019.368, og bokført egenkapital pr. 31.12.2020 var kr 30.140.332,-. Vital Seafood AS sin andel av avsatt utbytte i Vital Rørvik AS pr. 31.12.2020 er inntektsført under finansposter med kr 7.687.500,-.

### NOTE 12. MELLOMVÆREDE MED SELSKAP I SAMME KONSERN.

Fordringer	2020	2019
Lån til selskap i samme konsern	0	0
Kundefordringer konsern	0	0
Fordring på utbytte	7 687 500	5 125 000
Fordring på konsernbidrag	0	0
Andre kortsiktige fordringer	0	0
	<b>7 687 500</b>	<b>5 125 000</b>

#### Gjeld

Leverandørgjeld	746 424	1 135 385
Annen kortsiktig gjeld(andel avsatt utbytte)	10 800 000	9 000 000
	<b>11 546 424</b>	<b>10 135 385</b>

### NOTE 13. BUNDNE MIDLER

	2020	2019
Bundne bankinnskudd (skattetrekk)	905 443	770 420



## Noter til regnskapet 2020

### NOTE 14. SALSINNTEKTER.

Pr. virksomhetsområde

	2020	2019
Salg av fiskeolje og -mel	30 555 396	20 537 657
Salg av tjenester - leigeproduksjon av fiskeolje og -mel	38 059 380	38 627 613
<b>Sum salgsinntekter</b>	<b>68 614 777</b>	<b>59 165 270</b>
Innt. ført andel skattefritt inv. tilskudd	84 000	84 000
Leieinntekter		
Diverse inntekter	420 553	0
Annet/gevinst ved salg av driftsmidler	0	0
<b>Sum andre driftsinntekter mv.</b>	<b>504 553</b>	<b>84 000</b>
Geografisk fordeling		
Norge	69 119 330	59 249 270
<b>Sum</b>	<b>69 119 330</b>	<b>59 249 270</b>

### Note 15. VESENTLIGE LEIEAVTALER

Selskapet har inngått leieavtale med Fjorden Industribygg AS om leie av lokaler. Leiekostnaden utgjør i 2020 kr 280 224,-. Tilsvarende var leiekostnaden i 2019 på kr 275 700,-.

I hht. avtale betaler selskapet administrasjonshonorar til Norsk Sjømat Holding II AS. Kostnadsført beløp for 2020 er kr 314 920,-

### Note 16. UTSATT INNTEKTSFØRING

Balansført utsatt inntektsføring gjelder investeringstilskudd fra Innovasjon Norge til investeringer i 2009 på totalt kr 980.000.

Tilskuddene inntektsføres i takt med avskrivningene på de aktuelle driftsmidlene. For 2020 er kr 84 000 innt.ført under posten "Annen driftsinntekt". Det hviler vanlige vilkår på tilskuddene i en 5-års periode fra utbetalingstidspunktet.

**Kontantstrømanalyse**

## Vital Seafood AS

	2020	2019
<b>Kontantstrømmer fra operasjonelle aktiviteter</b>		
Resultat før skattekostnad	25 216 441	15 802 284
- Periodens betalte skatter	-2 687 690	-2 849 423
-/+ Gevinst/tap ved salg av anleggsmidler	0	0
+ Ordinære avskrivninger	4 141 875	3 990 654
+ Nedskrivning anleggsmidler	0	0
+/- Endring i varelager	0	0
+/- Endring i kundefordringer	-1 085 300	780 452
+/- Endring i leverandørgjeld	512 211	1 078 694
+/- Poster klassifisert som invest.-/finans. aktiviteter	-6 091 363	-5 856 124
+/- Endring i andre tidsavgrensingsposter	840 766	-236 617
= Netto kontantstrøm fra operasjonelle aktiviteter	20 846 940	12 709 920
<b>Kontantstrømmer fra investeringsaktiviteter</b>		
+ Innbetalinger ved salg av varige driftsmidler	0	0
- Utbetalinger ved kjøp av varige driftsmidler	-1 644 475	-3 902 255
+ Innbetalinger ved salg av aksjer og andeler i andre foretak	0	0
- Utbetalinger ved kjøp av aksjer og andeler i andre foretak	0	0
+ Innbetalinger ved salg av andre investeringer	0	0
- Utbetalinger ved kjøp av andre investeringer	0	0
= Netto kontantstrøm fra investeringsaktiviteter	-1 644 475	-3 902 255
<b>Kontantstrømmer fra finansieringsaktiviteter</b>		
+ Innbetalinger ved nto. opptak av ny langsiktig gjeld	6 192 729	0
+ Innbetalinger ved opptak av ny kortsiktig gjeld	716 679	0
+ Innbetalinger ved opptak av ny gjeld (nto)	0	0
- Utbetalinger ved nto. nedbetaling av langsiktig gjeld (nto)	0	-1 701 841
- Utbetalinger ved nto. nedbetaling av annen kortsiktig gjeld	0	-82 118
+/- Netto endring i kassekreditt	0	0
- Utbetalinger av utbytte	-15 000 000	-10 000 000
+ Innbetaling av aksjonærbidrag	0	0
+ Innbetalinger av konsernbidrag	0	0
- Utbetalinger av konsernbidrag	0	0
= Netto kontantstrøm fra finansieringsaktiviteter	-8 090 592	-11 783 959
= Netto endring i kontanter og kontantekvivalenter	11 111 873	-2 976 294
+ Beholdning av kontanter og kontantekvivalenter ved periodens begynnelse	10 398 323	13 374 617
= <b>Beholdning av kontanter og kontantekvivalenter ved periodens slutt</b>	<b>21 510 196</b>	<b>10 398 323</b>

Vital Seafood AS



## ÅRSBERETNING FOR 2020

### VITAL SEAFOOD AS

Selskapet driver produksjon av lakseolje og laksemel av slo og avskjær fra slakteri og foredlingsindustrien. Selskapet driver sin virksomhet på Stranda i Stranda kommune i Møre og Romsdal.

Omsetningen i 2020 er kr 69.119.330 en økning fra kr 59.249.270 i 2019. Selskapets egenkapital har i 2020 øket med kr 3.327.821 til kr 28.652.485. Dette utgjør 40,52 % av totalkapitalen i selskapet. Likviditet og arbeidskapital i selskapet er god.

Ved nyttår var det 16 ansatte, tilsvarende 15,3 årsverk. Herav 15 menn og 1 kvinne.

Det har i 2020 vært registrert minimalt med sykefravær, sykefraværet utgjør under 0,5 % av utbetalt lønn. Arbeidsmiljøet i selskapet anses som godt, og det er ikke iverksatt spesielle arbeidsmiljøtiltak i 2020. Det var ingen større arbeidsulykker med person eller materielle skader i 2020.

Styret består av 1 kvinne og 4 menn. Ut fra selskapets størrelse og drift finner styret det ikke nødvendig med spesielle tiltak med hensyn til likestilling.

Selskapet sin drift har begrenset forurensing av det ytre miljø, og selskapet er bevisst på, og arbeider kontinuerlig for å heve selskapets miljøprofil. Selskapet bruker best mulig teknologi til rensing av luft og avløpsvann

Selskapet har leveringsavtaler for leieproduksjonen av lakseolje og laksemel av slo og avskjær for Mowi Markets Norway AS. I tillegg blir laksemel og lakseolje produsert for egen rekning av avskjær fra Norsk Sjømat AS m/flere. Det er inngått avtale om salg av alle ferdigprodukt med Mowi Markets Norway AS.

Kredittrisikoen anses som lav. Styret forventer en stabil positive utvikling i 2021.

Etter styrets oppfatning gir fremlagte resultatregnskap og balanse med tilhørende noter fyllestgjørende informasjon om driften i regnskapsåret og stillingen ved årsskiftet. Styret mener at forutsetningen for fortsatt drift er til stede og regnskapet er fremlagt etter denne forutsetning.

Styret foreslår at årets overskudd på kr 21.327.821 blir fordelt slik:

Avsatt til utbytte	kr	18.000.000
Overført til annen egenkapital	kr	3.327.821



Styret vil takke alle medarbeidere i Vital Seafood AS for meget god innsats igjennom et krevende år med Covid 19.

Styanda, 10 juni 2021

Wenche Kjølås  
Styreleder

Frode Håkon Kjølås  
Styremedlem

Stig Jarle Rødseth  
Styremedlem

Per Magne Grøndahl  
Styremedlem

Bjarte Tunold  
Styremedlem

Jørund Hagen  
Dagleg leder



BDO AS  
Storgata 28  
Postboks 7  
6201 Stranda

## Uavhengig revisors beretning

Til generalforsamlingen i Vital Seafood AS

### Uttalelse om revisjonen av årsregnskapet

#### Konklusjon

Vi har revidert årsregnskapet til Vital Seafood AS.

<p>Årsregnskapet består av:</p> <ul style="list-style-type: none"><li>• Balanse per 31. desember 2020</li><li>• Resultatregnskap for 2020</li><li>• Kontantstrømoppstilling for regnskapsåret avsluttet per 31. desember 2020</li><li>• Noter til årsregnskapet, herunder et sammendrag av viktige regnskapsprinsipper.</li></ul>	<p>Etter vår mening:</p> <p>Er årsregnskapet avgitt i samsvar med lov og forskrifter og gir et rettviseende bilde av selskapets finansielle stilling per 31. desember 2020, og av dets resultater og kontantstrømmer for regnskapsåret avsluttet per denne datoen i samsvar med regnskapslovens regler og god regnskapsskikk i Norge.</p>
---	---

#### Grunnlag for konklusjonen

Vi har gjennomført revisjonen i samsvar med lov, forskrift og god revisjonsskikk i Norge, herunder de internasjonale revisjonsstandardene International Standards on Auditing (ISA-ene). Våre oppgaver og plikter i henhold til disse standardene er beskrevet i Revisors oppgaver og plikter ved revisjon av årsregnskapet. Vi er uavhengige av selskapet slik det kreves i lov og forskrift, og har overholdt våre øvrige etiske forpliktelser i samsvar med disse kravene. Etter vår oppfatning er innhentet revisjonsbevis tilstrekkelig og hensiktsmessig som grunnlag for vår konklusjon.

#### Annen informasjon

Ledelsen er ansvarlig for annen informasjon. Annen informasjon består av årsberetningen.

Vår uttalelse om revisjonen av årsregnskapet dekker ikke annen informasjon, og vi attesterer ikke den andre informasjonen.

I forbindelse med revisjonen av årsregnskapet er det vår oppgave å lese annen informasjon identifisert ovenfor med det formål å vurdere hvorvidt det foreligger vesentlig inkonsistens mellom annen informasjon og årsregnskapet, kunnskap vi har opparbeidet oss under revisjonen, eller hvorvidt den tilsynelatende inneholder vesentlig feilinformasjon.

Dersom vi, på bakgrunn av arbeidet vi har utført, konkluderer med at disse andre opplysningene inneholder vesentlig feilinformasjon, er vi pålagt å uttale oss om dette. Vi har ingenting å rapportere i så henseende.

#### Styret og daglig leders ansvar for årsregnskapet

Styret og daglig leder (ledelsen) er ansvarlig for å utarbeide årsregnskapet i samsvar med lov og forskrifter, herunder for at det gir et rettviseende bilde i samsvar med regnskapslovens regler og god regnskapsskikk i Norge. Ledelsen er også ansvarlig for slik intern kontroll som den finner nødvendig



for å kunne utarbeide et årsregnskap som ikke inneholder vesentlig feilinformasjon, verken som følge av misligheter eller utilsiktede feil.

Ved utarbeidelsen av årsregnskapet må ledelsen ta standpunkt til selskapets evne til fortsatt drift og opplyse om forhold av betydning for fortsatt drift. Forutsetningen om fortsatt drift skal legges til grunn for årsregnskapet så lenge det ikke er sannsynlig at virksomheten vil bli avviklet.

#### Revisors oppgaver og plikter ved revisjonen av årsregnskapet

Vårt mål er å oppnå betryggende sikkerhet for at årsregnskapet som helhet ikke inneholder vesentlig feilinformasjon, verken som følge av misligheter eller utilsiktede feil, og å avgi en revisjonsberetning som inneholder vår konklusjon. Betryggende sikkerhet er en høy grad av sikkerhet, men ingen garanti for at en revisjon utført i samsvar med lov, forskrift og god revisjonsskikk i Norge, herunder ISA-ene, alltid vil avdekke vesentlig feilinformasjon som eksisterer. Feilinformasjon kan oppstå som følge av misligheter eller utilsiktede feil. Feilinformasjon blir vurdert som vesentlig dersom den enkeltvis eller samlet med rimelighet kan forventes å påvirke økonomiske beslutninger som brukerne foretar basert på årsregnskapet.

For videre beskrivelse av revisors oppgaver og plikter vises det til:  
<https://revisorforeningen.no/revisjonsberetninger>

#### **Uttalelse om andre lovmessige krav**

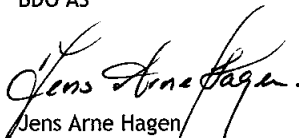
##### Konklusjon om årsberetningen

Basert på vår revisjon av årsregnskapet som beskrevet ovenfor, mener vi at opplysningene i årsberetningen om årsregnskapet, forutsetningen om fortsatt drift og forslaget til anvendelse av overskuddet er konsistente med årsregnskapet og i samsvar med lov og forskrifter.

##### Konklusjon om registrering og dokumentasjon

Basert på vår revisjon av årsregnskapet som beskrevet ovenfor, og kontrollhandlinger vi har funnet nødvendig i henhold til internasjonal standard for attestasjonsoppdrag (ISAE) 3000 «Attestasjonsoppdrag som ikke er revisjon eller forenklet revisorkontroll av historisk finansiell informasjon», mener vi at ledelsen har oppfylt sin plikt til å sørge for ordentlig og oversiktlig registrering og dokumentasjon av selskapets regnskapsopplysninger i samsvar med lov og god bokføringsskikk i Norge.

Stranda, den 10. juni 2021  
BDO AS

  
Jens Arne Hagen  
Partner | statsautorisert revisor